Paneel 851
Montageanleitung

Liebe Kundin, lieber Kunde:

Diese Montageanleitung soll Ihnen beim richtigen Montieren Ihrer neuen Garderobe als Hilfestellung dienen.
Die Firma Voss-Möbel wünscht Ihnen viel Freude mit unserem Produkt.
Falls Sie mehr über unsere Programme wissen möchten, besuchen Sie uns einfach auf unserer Homepage: www.Voss-Moebel.de



Pos.:	Benennung	Beschreibung	Menge
1	Platte für Paneel		1
2	Hutablage		1
3	Bügel		1
4	Garderobenhaken		5
5	Schraube M6 x 30	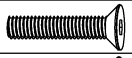	2
6	Schraube M6 x 40	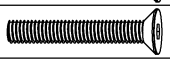	2
7	Schraube 6,3 x 50		4
8	Schraube M4 x 25		10

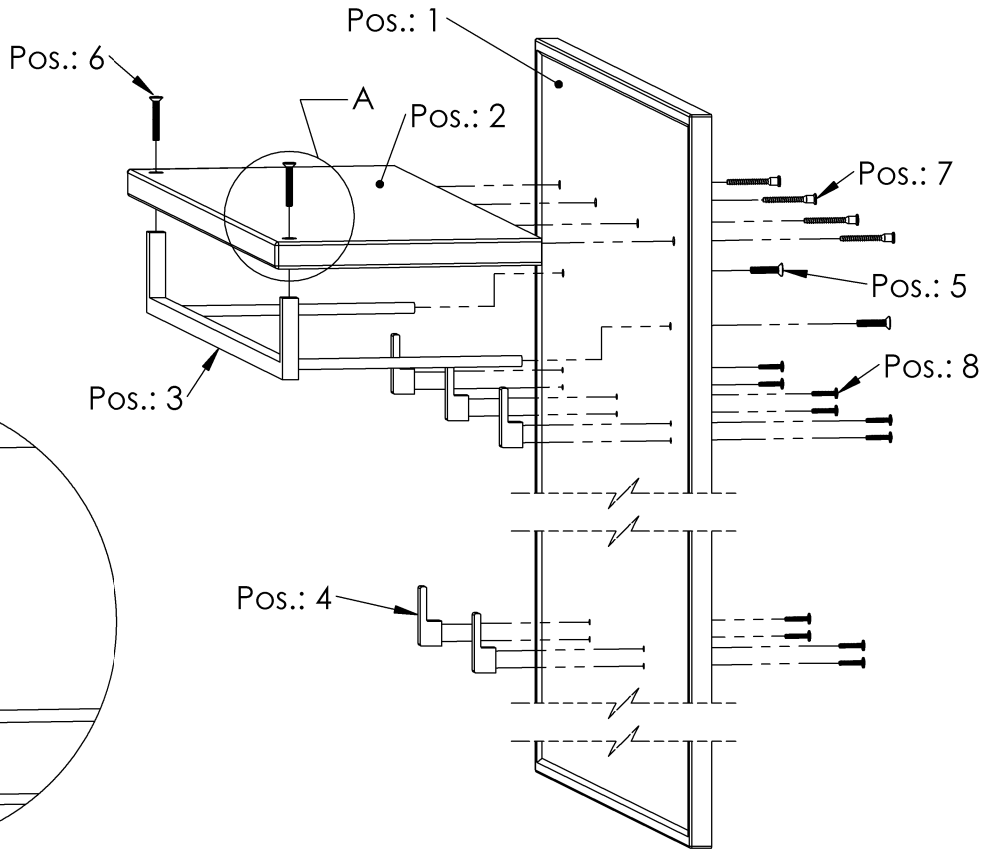

Detail A

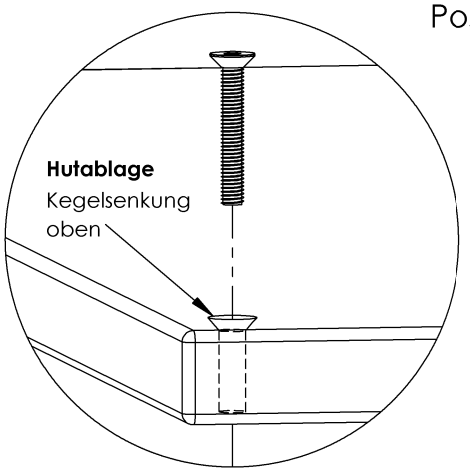

Wandmontage

Paneel 851
Wandmontage

Die beiliegenden Dübel & Schrauben sind nur für festes Mauerwerk geeignet!
Bei Leichtbauwänden müssen geeignete Befestigungsmöglichkeiten besorgt werden.

Benennung	Beschreibung	Menge
Haken 6 x 50	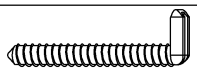	2
Dübel 8 x 40		2

Oberkante sowie Seitenkanten des gewünschten Aufhängeplatzes markieren.
Die Markierung kann mittels Bleistiftlinie oder Klebeband erfolgen.
Anhand der Skizze können nun die Bohrpunkte eingemessen werden.

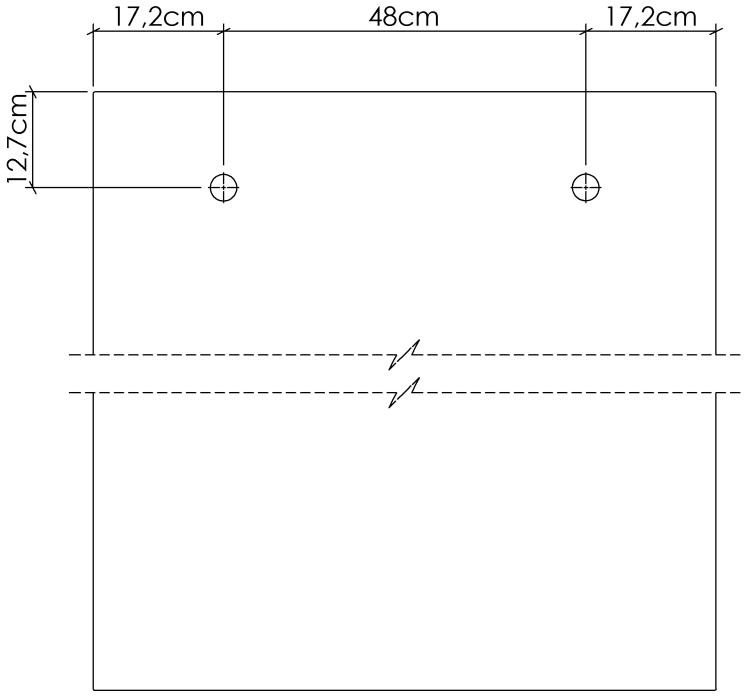

„Die Montage muss genau nach den Anweisungen des Herstellers erfolgen - anderenfalls kann eine fehlerhafte Montage zu einem Sicherheitsrisiko führen!"

MÖBEL MIT KLASSE AUS DEUTSCHLAND