

Meleca


LP-2345/1W LED 12W


3000K/4000K/6000K

230V~50Hz

Montaż powinna wykonać osoba posiadająca uprawnienia.
Wszelkie czynności wykonywać przy odłączonej oprawie z zasilania.

 Źródło światła LED jest niewymienialne.


 Osprzęt sterujący wymienny przez specjalistę.

 Przed przystąpieniem do montażu zapoznaj się z instrukcją.

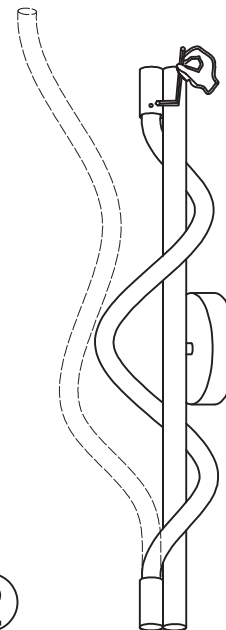
Oprawa przystosowana do montażu wewnątrz.



Zachowaj instrukcję obsługi

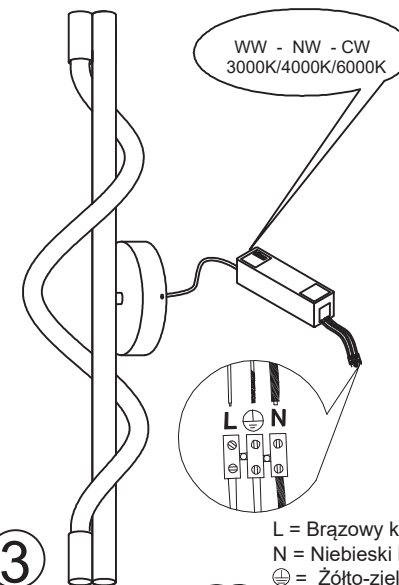


1




2

3

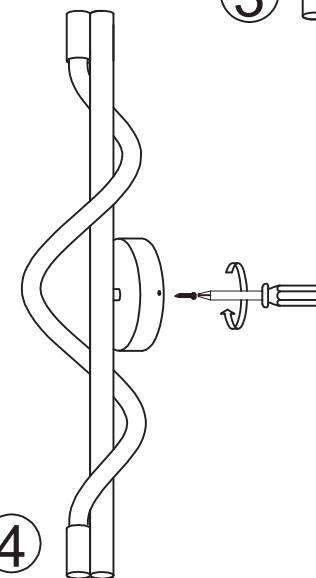


L = Brązowy kabel
N = Niebieski kabel
⊕ = Żółto-zielony kabel

6



4



5

