



Schlafzimmer-Programm
Ammersee

venda

04420069

Ländliche Eleganz - das interessante Zusammenspiel zweier Holzfarben und die extravagante Frontgestaltung sorgen für ein behagliches und harmonisches Ambiente.









Mit Liebe zum Detail

Warme Farben, außergewöhnliches Design und ausgefeilte Details zeichnen das Komfortschlafzimmer AMMERSEE aus. Ein gelungenes Beispiel zeigt die Kombination aus Drehtürenschränk 150 cm mit Abschlusschrank, komfortablem Einzelbett in 100 cm Breite und geräumigem Nachtschrank.

Für noch mehr Ordnung kann jeder Schrank mit praktischen Innenausstattungsdetails ergänzt werden. Dazu zählen z.B. ein Wäschebodeneinsatz, verschiedene Schubkasteneinsätze, zusätzliche Einlegeböden und vieles mehr.



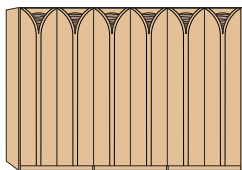


Durchdachter Komfort

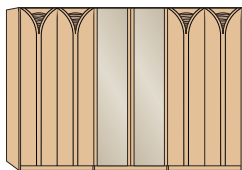
Basis des Schlafzimmers bildet die Bettanlage aus Komfort-Doppelbett und Nachtschränken mit Paneelen inklusive Ablagebodenbeleuchtung. Ausreichend Stauraum bieten der 250cm breite Drehtürenschränk und die Großraum-Bettschubkästen. Ein Hängeschränk und zwei Steckböden runden die Einrichtung harmonisch ab.

Ein 200 cm breiter Funktionsschränk und ein Drehtürenschränk mit 150 cm Breite, ergänzt mit einem ausgebauten Eckschränk, sowie je einem Abschluss-schränk links und rechts, sorgen für Stauraum im Überfluss.

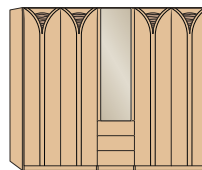
DEHRTÜRENSCHRÄNKE, FUNKTIONSSCHRÄNKE UND ZUSATZELEMENTE



Drehtürenschränk mit Holztüren
B 50 / B 100 / B 150 / B 200 / B 250 / B 300 / B 350 / B 400
Schränkhöhe: 216 cm, 2 Einlegeböden und 1 Kleiderstange je Fach

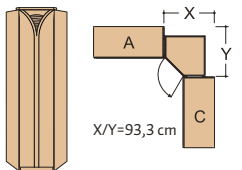


Drehtürenschränk mit Holz- und Parsol-Bronze-Spiegeltüren
B 50 / B 100 / B 150 / B 200 / B 250 / B 300 / B 350 / B 400
Schränkhöhe: 216 cm, 2 Einlegeböden und 1 Kleiderstange je Fach

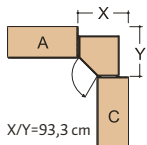


Funktionsschränk mit Holz- und Parsol-Bronze-Spiegeltüren
B 150 / B 175 / B 250 / B 275
Schränkhöhe: 216 cm, 2 Einlegeböden und 1 Kleiderstange je Fach

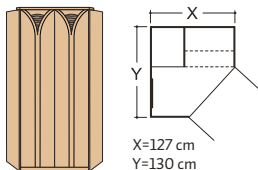
DEHRTÜRENSCHRÄNKE UND FUNKTIONSSCHRÄNKE SIND STANDARDMÄSSIG OHNE KRANZLEISTE. ABSCHLUSS-SCHRÄNKE, ECKSCHRÄNKE UND ABSCHLUSSSEITEN SIND IMMER INKLUSIVE KRANZLEISTE.



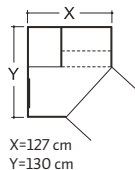
Ausgebauter Eckschränk, mit Drehtür, wahlweise mit oder ohne Spiegel, 1 Einlegeboden, 1 Kleiderstange



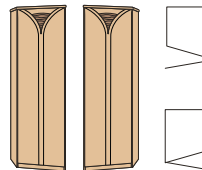
Abschlussseite für ausgebauten Eckschränk, beidseitig (links und rechts) verwendbar




Begehbarer Eckschränk, mit Drehtüren, wahlweise mit oder ohne Spiegel, inkl. Wäschefächern, Kleiderstange, Innenspiegel, Beleuchtung



Abschlussseite für begehbaren Eckschränk, beidseitig (links und rechts) verwendbar

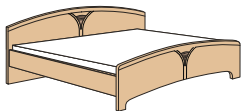


Abschlusssschränk mit Drehtür, abgeschrägt, innen 4 Wäscheböden, rechts oder links anstellbar



Kranzleiste für Drehtürenschränk, mit bzw. ohne Power-LED-Beleuchtung
A++
4 Watt | 320 Lumen
Lebensdauer: ca. 30000 h

KOMFORTBETTEN UND ZUSATZELEMENTE



Doppelbett,
H Kopfteil 100 cm, H Fußteil 67 cm
H Oberkante Bettseite 48 cm
Liegeflächen
B: 180 und 200 cm
L: 190, 200, 210 und 220 cm



Einzelbett,
H Kopfteil 85 cm, H Fußteil 59 cm
H Oberkante Bettseite 48 cm
Liegeflächen
B: 100 und 120 cm
L: 190, 200, 210 und 220 cm



Nachtschränk,
3 Auszüge, oberer Schubkasten schmal, einzeln oder paarweise
B/H/T | 40 x 50 x 36 cm
B/H/T | 60 x 50 x 36 cm



Nachtschränk-Panel mit Ablageboden, einzeln oder paarweise
B/H/T | 40 x 39 x 13 cm
B/H/T | 60 x 39 x 13 cm



Nachtschränk, 3 Auszüge, oberer Schubkasten schmal, inkl. Panel mit Ablageboden, einzeln oder paarweise
B/H/T | 40 x 89 x 36 cm
B/H/T | 60 x 89 x 36 cm



LED-Ablageboden-Beleuchtung für Nachtschränk-Panel
A++
1,2 Watt | 89 Lumen
Lebensdauer: ca. 50000 h

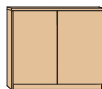


Großraum-Bett Schubkasten mit Fußteilverblendung, paarweise
B/H/T | 140 x 15 x 61 cm

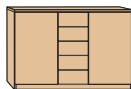
BEIMÖBEL



Schubkastenschränk,
5 Auszüge
B/H/T | 60 x 89 x 37 cm
B/H/T | 40 x 89 x 37 cm



Kommode,
2-türig, mit durchgehendem Einlegeboden
B/H/T | 93 x 89 x 37 cm



Kombikommode,
Tür links oder rechts angeschlagen, inkl. 1 Einlegeboden je Tür
B/H/T | 125 x 89 x 37 cm



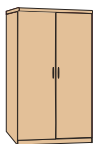
Kombikommode, schmal,
5 Auszüge links,
1 Tür rechts angeschlagen,
dahinter 1 Einlegeboden
B/H/T | 93 x 89 x 37 cm



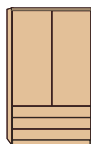
Eckkommode,
Tür links oder rechts angeschlagen,
B/H/T | 61 x 89 x 61 cm



Abschlusssecke,
B/H/T | 37 x 89 x 37 cm



Wäscheschränk, 2-türig, mit je 2 Holz- oder 2 Spiegeltüren oder mit 1 Holztür und 1 Spiegeltür links oder rechts, 4 Einlegeböden
B/H/T | 93 x 180 x 37 cm



Kombi-Wäscheschränk,
2-türig, 3 Auszüge,
3 Einlegeböden,
B/H/T | 93 x 180 x 37 cm



Hängeschränk,
Tür links oder rechts angeschlagen, einzeln oder paarweise
B/H/T | 40 x 123 x 30 cm



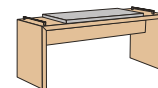
Wandspiegel,
Parsol-Bronzeglas
mit Facette
B/H/T | 60 x 80 x 3 cm



Schminktisch,
Montage zwischen zwei Beimöbeln
B/H/T | 80 x 16 x 39 cm



Steckboden,
massiv
B/H/T | 40 x 3 x 20 cm
B/H/T | 60 x 3 x 20 cm
B/H/T | 80 x 3 x 20 cm



Ankleiebank,
in Holznachbildung mit Polster in Kunstleder mocca
B/H/T | 120 x 53 x 40 cm

DIE MARKENPRODUKTE VON **venda** ERHALTEN SIE EXKLUSIV BEI **xxxLutz**

Aufgrund unserer unterschiedlichen Filialgrößen sind in Ausnahmefällen einzelne Produkte nur auf Bestellung erhältlich. Vorbehaltlich Satz- und Druckfehler.
Irrtum, Zwischenverkauf und Modelländerungen vorbehalten. Genaue Maße und Pflegeanleitungen liegen im Geschäft aus. Impressum: Herausgeber u. Verleger: XXXLutz KG.

1030 Wien, 050111 108-0	3502 Krems, 050111 118-0	5301 Eugendorf, 050111 121-0	7000 Eisenstadt, 050111 132-0	8940 Liezen, 050111 141-0
1150 Wien, 050111 111-0	3580 Horn, 050111 112-0	5500 Bischofshofen, 050111 113-0	7501 Unterwart, 050111 126-0	9020 Klagenfurt, 050111 106-0
1210 Wien, 050111 109-0	3910 Zwettl, 050111 149-0	5700 Zell/See, 050111 102-0	8020 Graz, 050111 107-0	9100 Völkermarkt, 050111 120-0
1220 Wien, 050111 148-0	4020 Linz, 050111 135-0	6063 Rum/Innsbruck, 050111 101-0	8200 Gleisdorf, 050111 142-0	9500 Villach, 050111 117-0
2136 Laa/Thaya, 050111 122-0	4400 Sleyr, 050111 136-0	6261 Strass/Zillert., 050111 129-0	8330 Feldbach, 050111 130-0	9800 Spittal, 050111 119-0
2345 Brunn/Geb., 050111 103-0	4490 St. Florian, 050111 105-0	6511 Zams, 050111 145-0	8430 Leibnitz, 050111 140-0	Zentrale, 050111 100-0
2700 Wvr. Neustadt, 050111 125-0	4600 Wels, 050111 127-0	6353 Going, 050111 146-0	8501 Lieboch, 050111 137-0	
3100 St. Pölten, 050111 124-0	4840 Vöcklabruck, 050111 104-0	6706 Bludenz, 050111 115-0	8605 Kapfenberg, 050111 197-0	
3300 Amstetten, 050111 116-0	4910 Ried, 050111 128-0	6800 Feldkirch, 050111 138-0	8712 Niklasdorf, 050111 123-0	
3442 Langenrohr, 050111 147-0	5280 Braunau, 050111 134-0	6923 Lauterach, 050111 114-0	8720 Knittelfeld, 050111 139-0	

venda