

PRODUKTDATENBLATT

Decor Bamboo Paper Ceiling 500 28W 830 Brown

Decor Bamboo Paper | Dekorative Leuchten aus nachhaltigem Bambuspapier mit E27 Fassung oder integriertem LED



Anwendungsgebiete

- Innenraumanwendungen
- Korridore, Eingangsbereiche, Treppenhäuser, Wohnzimmer, Keller

Produktvorteile

- Bambuspapier erfreut das Zuhause mit einer warmen und natürlichen Atmosphäre
- Nachhaltiges Material
- Verschiedene Arten von Leuchten mit der gleichen Designsprache sorgen für einen einheitlichen Stil im Zuhause
- An/Aus Schalter für Tisch- und Stehleuchte
- Nachhaltig aufgrund des austauschbaren Leuchtmittels
- Einfache Montage

Produkteigenschaften

- Gehäusematerial: Bambuspapier
- Textilkabel



TECHNISCHE DATEN

Elektrische Daten

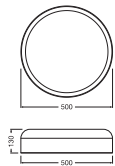
Nennleistung	28,00 W
Nennspannung	220...240 V
Netzfrequenz	50...60 Hz
Nennstrom	118,000 mA
Einschaltstromdauer T _{h50}	100 µs
Netzleistungsfaktor λ	> 0,90
Oberschwingungsgehalt	< 70 %
Schutzklasse	I
Betriebsart	Netzspannung

Photometrische Daten

Lichtstrom	1150 lm
Lichtausbeute	41 lm/W
Farbtemperatur	3000 K
Lichtfarbe (Bezeichnung)	Warm weiß
Farbwiedergabeindex Ra	> 80
Standardabweichung des Farbabgleichs	≤6 sdc _m
Photobiologische Risikogruppe gemäß EN62778	RG0
Ausstrahlungswinkel	117 °

Maße & Gewicht

Durchmesser	500,00 mm
Höhe	130,00 mm
Produktgewicht	1300,00 g



DECOR BAMBOO PAPER CLG 500
28W 830

Materialien & Farben

Produktfarbe	Braun
Gehäusefarbe	Braun
Gehäusematerial	Bambuspapier Stahl
Material Abdeckung	Polycarbonat (PC)
Glühdrahtprüfung nach IEC 60695-2-12	650 °C

Anwendung & Installation

Umgebungstemperaturbereich	-20...+40 °C
Lagertemperaturbereich	-20...+80 °C
Anschlussart	Anschlussklemme, 3-polig (L, N, PE)
Schutzart	IP20
Schutzklasse IK (Stoßfestigkeitsgrad)	IK03
Dimmbar	Nein
Montageart	Anbau
Mit Leuchtmittel	Ja
Austauschbare Lichtquelleneinheit	Nein

Zertifikate & Standards

Leuchte mit begrenzter Oberflächentemperatur "D-Zeichen"	Nein
Ballwurfsicher	Nein


Zusätzliche Produktdaten




BEG förderfähig	Nein
-----------------	------

Sicherheitshinweise

- Alle elektrischen Anschlüsse dürfen nur von qualifiziertem Fachpersonal ausgeführt werden.
- Vorsicht, Gefahr des elektrischen Schlages.
- Produkt der Schutzklasse I. Alle elektrisch leitfähigen, metallischen Gehäuseteile, die im Betrieb oder während der Wartung im Fehlerfall Spannung aufnehmen können, müssen durchgängig mit dem Schutzleiter verbunden sein.
- Prüfen Sie die Wand/Decke auf ihre Eignung. Wenn Sie unsicher sind, holen Sie professionellen Rat ein.

DOWNLOADS

Dokumente und Zertifikate		Name des Dokuments
	Bedienungsanleitung / Sicherheitshinweise	DECOR BAMBOO PAPER HUT CEILING

Dokumente und Zertifikate		Name des Dokuments
	Rechtliche Hinweise	Safety insert G11219601
	Konformitätserklärung	DECOR LUM
	Konformitätserklärung UKCA	DECOR LUM

VERPACKUNGSGEOMETRIE

EAN	Verpackungseinheit (Stück pro Einheit)	Abmessungen (Länge x Breite x Höhe)	Bruttogewicht	Volumen
4099854452819	Faltschachtel 1	157 mm x 512 mm x 513 mm	2940.00 g	41.24 dm³
4099854452826	Versandschachtel 2	528 mm x 328 mm x 535 mm	5880.00 g	92.65 dm³

Die genannten Produktnummern beschreiben die kleinste bestellbare Mengeneinheit. Eine Versandeinheit kann mehrere Einzelprodukte beinhalten. Als Bestellmenge verwenden Sie bitte das Ein- oder Mehrfache einer Versandeinheit.

Haftungsausschluss

Änderungen und Irrtümer vorbehalten. Vergewissern Sie sich, dass Sie immer den neuesten Stand verwenden.