

*Joka*

FÜHL' DIE NATUR



# Montage

---

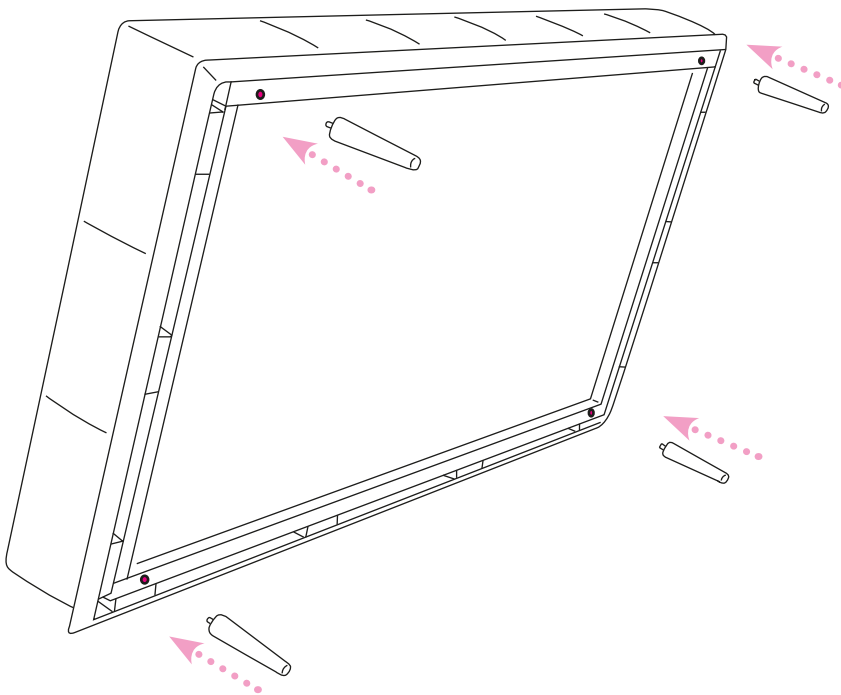
Wohnliege »Flora«  
Modell 3736

# Montageanleitung für FüÙe und Umbau


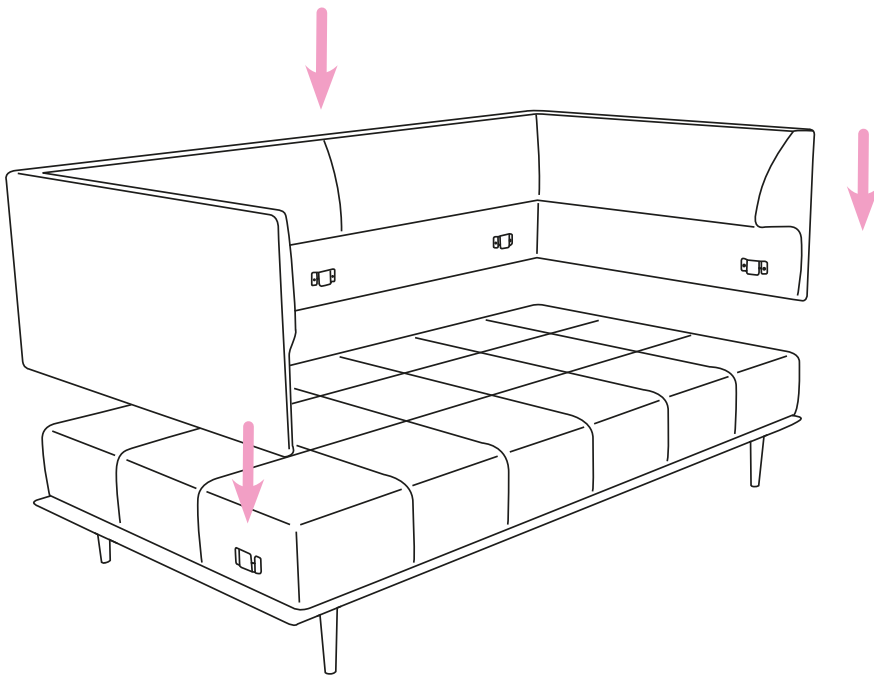
## So stellen Sie Ihre Wohnliege zusammen:

Um den Transport zu erleichtern, wird dieses Modell zerlegt geliefert. Beim Zusammenbau gehen Sie bitte nach dem Entfernen der Verpackung und der Sicherungsleisten wie folgt vor:

1. Die Wohnliege bzw. den Hocker auf die Polsterung legen und die FüÙe an den dafür vorgesehenen Lchern einschrauben.



2. Den Umbau mithilfe der Einhängebeschläge auf die Wohnliege aufstecken und nach unten drücken.



## JOKA Zentrale

A-4690 **SCHWANENSTADT**  
Atzbacher Straße 17  
Tel. +43 (0)76 73/74 51-0  
Fax +43 (0)76 73/74 51-362  
info@joka.at

## JOKA Schauräume

A-4690 **SCHWANENSTADT**  
Salzburger Straße 22a  
Tel. +43 (0)76 73/74 51-338  
schwanenstadt@joka.at

A-1010 **WIEN**  
Stubenring 12  
Tel. +43 (0)76 73/74 51-322  
wien1@joka.at

A-1120 **WIEN**  
Sagedergasse 50  
Tel. +43 (0)76 73/74 51-321  
wien12@joka.at

A-3100 **ST. PÖLTEN**  
Europaplatz 7  
Tel. +43 (0)76 73/74 51-327  
st.poelten@joka.at

A-4020 **LINZ**  
Humboldtstraße 11  
Tel. +43 (0)76 73/74 51-324, Fax DW 924  
linz@joka.at

A-5020 **SALZBURG**  
Sterneckstraße 11  
Tel. +43 (0)76 73/74 51-325  
salzburg@joka.at

A-6020 **INNSBRUCK**  
Reichenauerstraße 19  
Tel. +43 (0)76 73/74 51-330  
innsbruck@joka.at

A-6923 **LAUTERACH**  
Bundesstraße 95  
Tel. +43 (0)76 73/74 51-328  
lauterach@joka.at

A-8020 **GRAZ**  
Annenstraße 47  
Tel. +43 (0)76 73/74 51-323  
graz@joka.at

A-9500 **VILLACH**  
Maria-Gailer-Straße 27  
Tel. +43 (0)76 73/74 51-329  
villach@joka.at



JOKA Kapsamer GmbH

Matratzen Betten Polstermöbel | Atzbacher Straße 17 | 4690 Schwanenstadt | [www.joka.at](http://www.joka.at)

Druck- und Satzfehler vorbehalten | Impressum: [www.joka-natur.at/impressum](http://www.joka-natur.at/impressum) | 2011