

MESSINA | Schlafsofasystem



DAS SCHLAFSOFA
MIT SYSTEM
VOM **SPEZIALISTEN**



MESSINA | Das Komfort-Schlafsofasystem – im Handumdrehen vom Sitzen zum Schlafen.

Elementaufnahme mit Steckrücken



Armlehne Typ 14



Schön wohnen, entspannt schlafen

Dieses Programm bietet Ihnen neben dem perfekten Schlafkomfort viele Systemvarianten und -details.
Beispiel: Longchair mit großzügigem Stauraum und dem flexiblen, verschiebbaren Steckkissen.

Überzeugende Wandelbarkeit

Ein Systemprogramm mit großer Typen- und Maßvielfalt, individuell für Ihren Wohnbedarf. Mit acht verschiedenen Armlehnen ist garantiert auch Ihr Designfavorit schnell gefunden.



Armlehne Typ 15

Recamierenhocker mit Stauraum

Auswahl mit Vergnügen



Armlehne Typ 20



Armlehne Typ 16

Durchdacht bis ins Detail

Flexibel und großzügig

Hier erleben Sie die vielfältigen Kombinationsmöglichkeiten: Sofa und Schlafsessel verwandeln sich schnell in „vollwertige“ Schlafgelegenheiten mit unterschiedlichen Matratzenausführungen. Der Hocker verfügt über ein praktisches Staufach. Eine große Auswahl an Öko-Tex Standard geprüfter Bezugstoffe und eleganter Leder stehen Ihnen zur Auswahl.



Armlehne Typ 19



Hockerbank mit Stauraum



Armlehne Typ 21



Schlafsessel

Kommunikative Ecklösung



Flexibilität als L-Sofa

Dank der Spitzecke ist dieses Programm für Ihre Sofawünsche perfekt ausgelegt. So können Sie jetzt auch eine komfortable Schlaffunktion in ein L- oder Ecksofa integrieren. Ohne Kompromisse in Sachen Kombinationsvielfalt eingehen zu müssen.



Recamierenhocker mit Stauraum

Armlehne Typ 14

Maße und Ausführungen

Achtung! Die Armlehntypen Nr. 14, 15, 16, 17, 18 und 20 sind nur gegen Aufpreis lieferbar! Die Einzelpreise entnehmen Sie bitte der aktuellen Preisliste. Aufpreise gelten nur für Sofa und Sessel.

Typenprogramm für Anbauelemente und Garnitur (Maße in ca. cm)

Element	Sofa und Schlafsessel									Sessel					Schlafsofa ohne Armlehne				Anbauelemente ohne Armlehne			Elemente ohne Funktion ohne Armlehne			Sessel		Hocker		Kopfstütze	Kissen	Element	Stauraumbox
	AL 14	AL 15	AL 16	AL 17	AL 18	AL 19	AL 20	AL 21	SB 22	AL 14	AL 16	AL 17	AL 19	AL 21	Schlafsessel	Schlafsofa			Longchair mit Bettkasten (re./li.)	Longchair groß mit Bettkasten (re./li.)	Spitzecke (re./li.)	Einzelelement (re./li.)	3-Sitzer	2-Sitzer	Sessel	Recamierenhocker	Hockerbank	Kopfstütze	Steckkissen	Elementaufnahme	Stauraumbox	
Art.Nr.	2217 Paar 2219 li. 2218 re.	2220 Paar 2251 li. 2250 re.	2227 Paar 2229 li. 2228 re.	2230 Paar 2232 li. 2231 re.	2233 Paar 2235 li. 2234 re.	2209 Paar 2193 li. 2192 re.	2210 Paar 2191 li. 2190 re.	2211 Paar 2213 li. 2212 re.	2247 Paar 2249 li. 2248 re.	2217	2227	2230	2209	2211	2224	2199	2200	2201	2195 li. 2194 re.	2246 li. 2245 re.	2258 li. 2257 re.	2261 li. 2259 re.	2188	2189	2208	siehe Preisliste	2256	2262	2226	2225	9036	
Liegefläche	-	-	-	-	-	-	-	-	-	-	-	-	-	-	75 x 200	120 x 200	140 x 200	160 x 200	65 x 120	80 x 140	-	-	-	-	-	-	-	-	-	-	-	
Sitzbreite	-	-	-	-	-	-	-	-	-	-	-	-	-	-	93	143	163	183	66	82	56	80	173	143	59	48	91	-	-	-	-	
Breite (pro Armlehne)	11	11/29	15	11	11/29	16	7/23	7	3	10	12	10	12	6	-	-	-	-	-	-	-	-	-	-	-	-	57	69	-	142		
Höhe	61	61	70	61	61	61	62	62	34	61	70	61	57	60	84	84	84	84	84	84	84	84	84	84	86	44	48	26 (61)	38	-	70/94	
Tiefe	94	94	95	94	94	94	95	95	95	84	84	84	84	84	100	100	100	100	160	183	100	100	100	100	85	100	61	13 (22)	14	-	25,5	
Sitztiefe	-	-	-	-	-	-	-	-	-	-	-	-	-	-	56	56	56	56	120	140	56	56	56	56	53	-	-	-	-	-	-	
Sitz-/Liegehöhe	-	-	-	-	-	-	-	-	-	-	-	-	-	-	45/56	45/56	45/56	45/56	45/45	45/45	45/-	45/-	45/-	45/-	43/-	45/-	46/-	-	-	-	-	
Gesamtausgangstiefe	-	-	-	-	-	-	-	-	-	-	-	-	-	-	212	212	212	212	-	-	-	-	-	-	-	-	-	-	-	-	-	
Gewicht ca. kg/Stk.	9,00	10,00	11,00	9,00	10,00	9,00	11,00	11,00	4,00	7,00	8,00	7,00	7,00	6,00	71	103	113	123	55	71	43	28	55	43	15	19	22	3	4	-	29	
Stoffverbrauch und lfd. Meter bei 140 cm Stoffbreite	2,65 (Paar)	2,70 (Paar)	2,75 (Paar)	2,65 (Paar)	2,70 (Paar)	3,10 (Paar)	2,55 (Paar)	2,55 (Paar)	1,40 (Paar)	2,35 (Paar)	2,45 (Paar)	2,35 (Paar)	2,20 (Paar)	2,15 (Paar)	4,45	6,10	6,80	7,50	5,10	5,65	6,20	3,75	7,15	6,40	3,15	2,00	1,90	0,80	1,70	-	2,83	

Zubehör



Stauraumbox
Optional gegen Aufpreis

- Deckel mit Dämpfer Topfbänder



Kopfstütze
Optional gegen Aufpreis

- Mehrfach verstellbarer Rasterbeschlag
- PU-Schaum mit Watte

Verarbeitung und Ausstattung:

Schlafsofa: Kaltschaumpolsterung im Sitz und Rücken, Metallrahmenunterfederung mit Gurten oder optional gegen Aufpreis mit Lattenrost, Ergoflex Lattenrost oder Orthoflex. Kaltschaummatratze – optional gegen Aufpreis mit Bultexmatratze, Gelformmatratze oder TTFK-Matratze. Sofa wird demontiert geliefert. Bei der Lederausführung kann der Rücken gegen Aufpreis echt bezogen bestellt werden, bei der Stoffausführung ist dieser generell im Originalstoff bezogen.

Schlafsessel: Kaltschaumpolsterung im Sitz und Rücken, Metallrahmenunterfederung mit Gurten oder optional gegen Aufpreis mit Lattenrost oder Ergoflex Lattenrost, Kaltschaummatratze – optional gegen Aufpreis mit Bultexmatratze, Gelformmatratze oder TTFK-Matratze. Der Rücken ist bei Stoff- und Lederausführung echt bezogen.

Sofa ohne Funktion, Spitzecke und Einzelelement: Kaltschaumpolsterung, Metallwellenfedern. Bei der Lederausführung kann der Rücken gegen Aufpreis echt bezogen bestellt werden, bei der Stoffausführung ist dieser generell im Originalstoff bezogen.

Recamierenhocker und Longchair: Kaltschaumpolsterung, Bettkasten, Anbau rechts oder links möglich. Der Rücken ist bei Stoff- und Lederausführung echt bezogen. Longchair mit Metallwellenfedern.

Hockerbank: Kaltschaumpolsterung, Stauraum.

Sessel: Hochwertige Polyätherpolsterung, Metallwellenfedern, Korpus und Rückenkissen in verschiedenen Dessins lieferbar. Der Sessel ist nicht mit abklappbaren Armlehnen oder Seitenblende lieferbar. Der Rücken ist bei Stoff- und Lederausführung echt bezogen.

Steckkissen: Polsterung mit Polyätherschaum und mehrfach verstellbarem Rasterbeschlag. Steckkissen in Verbindung mit der Elementaufnahme nur für den großen Longchair lieferbar!

Kopfstütze: Kopfstütze mit verstellbarem Rasterbeschlag, mit Polyätherschaum und Watte gefüllt. Nur für Funktionssofa und Longchair.

Stauraumbox: Bezogener Kasten mit Parkettrollen, vorne feststellbar. Der Deckel ist an zwei Topfbändern mit Dämpfer befestigt. Im Boden befinden sich Belüftungselemente.

Hebebeschlag: Leichtgängige Hebemechanik zum Verschieben des Schlafsofas.

- Technische Änderungen vorbehalten.
- Die legere Polsterung ist designtypisch.
- Aufgrund unterschiedlicher Stoffzusammensetzungen haben nicht alle Stoffe die gleichen Verarbeitungsmerkmale.
- Im Laufe des normalen Gebrauchs kann es zu Wellenbildung kommen, die modelltypisch ist.
- Matratze und Schoner können nachbestellt werden.
- Stoff/Leder: Sitz, Rücken und Korpus sind nicht in unterschiedlichen Dessins lieferbar.

Unterfederung



Lattenrost
Optional gegen Aufpreis

- Art.-Nr.**
- 9041 75 x 200 cm
 - 9050 120 x 200 cm
 - 9051 140 x 200 cm
 - 9052 160 x 200 cm



Ergoflex Lattenrost
Optional gegen Aufpreis

- Art.-Nr.**
- 9096 75 x 200 cm
 - 9097 120 x 200 cm
 - 9098 140 x 200 cm
 - 9099 160 x 200 cm



Hebebeschlag
Optional gegen Aufpreis

- Art.-Nr.**
- 9500 (liefer- und nachrüstbar für alle Gestellvarianten ab Auslieferung Mai 2015)




Gitterrost
Standard-Ausführung



Orthoflex Lattenrost
Optional gegen Aufpreis

- Art.-Nr.**
- 9008 120 x 200 cm
 - 9009 140 x 200 cm
 - 9010 160 x 200 cm


Matratzen



Kaltschaummatratze
Standard-Ausführung

- Art.-Nr.**
- 9042 75 x 200 cm
 - 9044 120 x 200 cm
 - 9045 140 x 200 cm
 - 9046 160 x 200 cm


- Bezug abnehmbar
- Bezug bis 60°C waschbar



Bultexmatratze
Optional gegen Aufpreis

- Art.-Nr.**
- 9043 75 x 200 cm
 - 9047 120 x 200 cm
 - 9048 140 x 200 cm
 - 9049 160 x 200 cm


- Bezug abnehmbar
- Bezug bis 60°C waschbar
- antiallergischer Medicare-Bezug
- dauerelastischer, softer Matratzenkern aus Comfort Bultex®



Gelformmatratze
Optional gegen Aufpreis

- Art.-Nr.**
- 9186 75 x 200 cm
 - 9187 120 x 200 cm
 - 9188 140 x 200 cm
 - 9189 160 x 200 cm

- Bezug abnehmbar
- Bezug bis 60°C waschbar
- antiallergischer Medicare-Bezug
- 7-Zonen-Kaltschaummatratze mit Gelformauflage
- optimale Druckentlastung
- temperaturneutrale Dauerelastizität



Tonnentaschenfederkern
Optional gegen Aufpreis

- Art.-Nr.**
- 9025 75 x 200 cm
 - 9026 120 x 200 cm
 - 9027 140 x 200 cm
 - 9028 160 x 200 cm

- Bezug abnehmbar, bis 60°C waschbar
- gute Punktelastizität für hohen Komfort
- Ummantelung aus hochwertigem Bultex-Kaltschaum
- zusammenhängender Federkern für eine optimale Körperanpassung, Stabilität und Druckverteilung
- antiallergischer Medicare-Bezug

Armlehnen und Fußvarianten

Armlehnen-Varianten für Sofa und Schlafsessel



Typ 14 (gegen Aufpreis)

Liegefläche	B/H/T
75 × 200 cm	115/84/100
120 × 200 cm	165/84/100
140 × 200 cm	185/84/100
160 × 200 cm	205/84/100



Typ 15 (gegen Aufpreis)

Liegefläche	B/H/T
75 × 200 cm	115/84/100
120 × 200 cm	165/84/100
140 × 200 cm	185/84/100
160 × 200 cm	205/84/100



Typ 16 (gegen Aufpreis)

Liegefläche	B/H/T
75 × 200 cm	123/84/100
120 × 200 cm	173/84/100
140 × 200 cm	193/84/100
160 × 200 cm	213/84/100



Typ 17 (gegen Aufpreis)

Liegefläche	B/H/T
75 × 200 cm	115/84/100
120 × 200 cm	165/84/100
140 × 200 cm	185/84/100
160 × 200 cm	205/84/100



Typ 18 (gegen Aufpreis)

Liegefläche	B/H/T
75 × 200 cm	115/84/100
120 × 200 cm	165/84/100
140 × 200 cm	185/84/100
160 × 200 cm	205/84/100



Typ 19

Liegefläche	B/H/T
75 × 200 cm	125/84/100
120 × 200 cm	175/84/100
140 × 200 cm	195/84/100
160 × 200 cm	215/84/100



Typ 20 (gegen Aufpreis)

Liegefläche	B/H/T
75 × 200 cm	107/84/100
120 × 200 cm	157/84/100
140 × 200 cm	177/84/100
160 × 200 cm	197/84/100



Typ 21

Liegefläche	B/H/T
75 × 200 cm	107/84/100
120 × 200 cm	157/84/100
140 × 200 cm	177/84/100
160 × 200 cm	197/84/100



Typ 22 Seitenblende

Liegefläche	B/H/T
75 × 200 cm	99/84/100
120 × 200 cm	149/84/100
140 × 200 cm	169/84/100
160 × 200 cm	189/84/100


Fußvarianten für Schlafsofa, Longchair, Schlafsessel, Sessel und Recamierenhocker

für Armlehnen Nr. 14, 15 und Longchair



Winkelfuß Chrom	Nr. 347
Holzfuß:	
Antik dunkel	Nr. 296
Buche natur	Nr. 294
Buche silberfarbig	Nr. 293
Eiche	Nr. 514

für Armlehnen Nr. 16 und Longchair



Holzfuß	Nr. 327
Antik dunkel	Nr. 327
Buche natur	Nr. 323
Buche silberfarbig	Nr. 326
Eiche	Nr. 515

für Armlehnen Nr. 17 und Nr. 18



Chromkufe	Nr. 348
-----------	---------

für Armlehnen Nr. 19, 20, 21, 22 und Longchair



Holzfuß	Nr. 53
Antik dunkel	Nr. 53
Buche natur	Nr. 54
Buche silberfarbig	Nr. 43
Eiche	Nr. 516

für Armlehnen Nr. 19, 20, 21, 22 und Longchair



Chrom	Nr. 84
-------	--------

Sitzen, Schlafen und Entspannen



Armlehne Typ 19

Dank leichtgängiger Mechanik lässt sich das Sofa spielend leicht in seine Bettfunktion verwandeln.

