



# EINZELLIEGE

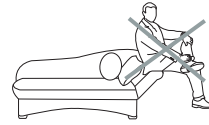
Produktinformation • Bedienungsanleitung

mit abklappbarem Armteil



## Warentypische Eigenschaften

- abklappbare Armteile/Kopfteile haben eine Tragkraft von max. 10 kg und sind nicht für die Nutzung als Sitzfläche geeignet, Polsterbeschläge brechen



- durch die Nutzung der Sitz- und Liegefläche können sich, je nach Streck des Bezugsmaterials, Falten und Wellen bilden
- konstruktionsbedingt kann es im Bereich der Armteilverstellungen zu Sitzhärteunterschieden sowie Stauchungen und Falten des Stoffes und Schaumes kommen, das ist modellbedingt nicht zu vermeiden
- bei einem Springaufschlag mit Federn kann es konstruktionsbedingt zu Abrieb kommen
- Kissen nach Gebrauch aufschütteln



Schlafen auf Sitzhöhe  
43-53 cm

## Montage/Aufbau

- Auspacken, Transportsicherung entfernen
- Boden eigenverantwortlich vor Beschädigungen schützen
- Modelle werden montiert geliefert (1 Colli)
- Rückwand je nach Modell demontierbar
- Kissen aufschütteln

## FUNKTION Bedienung der Funktion mittig vor dem Sofa stehend

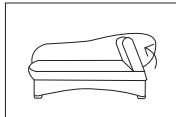
### A mit Bettkasten

Armteil abklappbar, mittels Rastbeschlag in unterschiedlichen Stellungen/Neigungswinkeln zu arretieren

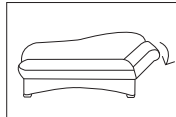
Bettkasten, je nach Modell mit Springaufschlag, behutsam öffnen



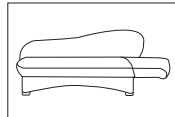
1. Sitzposition



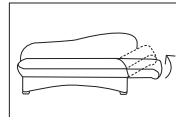
2. Armteil zum Sitz drücken



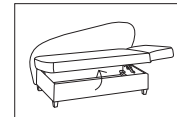
3. und nach unten abklappen



4. Liegeposition



5. Armteil aus Liegeposition leicht nach oben rastern in Relaxposition




von vorn öffnen



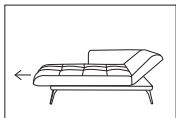
seitlich öffnen

### B ohne Bettkasten

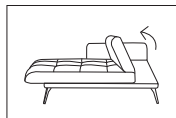
Armteil abklappbar, mittels Rastbeschlag in unterschiedlichen Stellungen/Neigungswinkeln zu arretieren



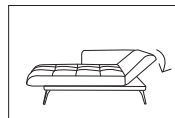
1. Sitzposition



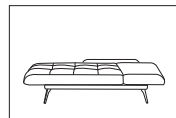
2. Sitz von der Seite nach vorn ziehen



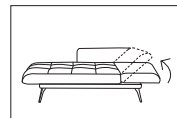
3. Armteil zum Sitz drücken...



4. ...und nach unten abklappen



5. Liegeposition



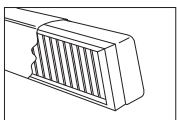
6. Armteil aus Liegeposition leicht nach oben rastern in Relaxposition

## AUSFÜHRUNGEN Je nach Modell sind Einzelliegen in unterschiedlichen Maßen, Qualitäten und Varianten erhältlich

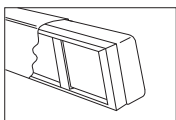
### Sitz- und Liegeflächenunterfederungen

### Polsterungen

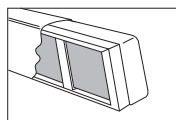
### Armteile davorstehend



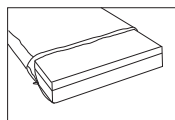
Lattenrostrahmen



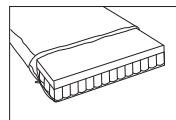
Rahmen mit Bodenplatte




Rahmen mit Silikonmatte




Polyschaum



Federkern



links abklappbar



rechts abklappbar

### Fußausführungen je nach Modell

### Stoffe

### Verarbeitung



Holzfüße



Holzfüße



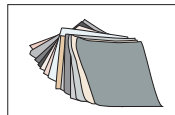
Holzfüße



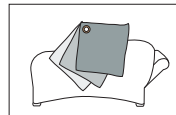
Metallfüße  
chrom




Metallfüße  
schwarz



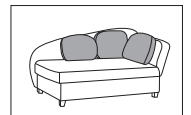
Stoffauswahl



je nach Modell Serie oder  
optional Rückwand echt  
Möbelstoff



einfarbig



zweifarbig

## ZUBEHÖR optional Kissen vom Originalmodell oder Deko/Wurfkissen nach Wahl

