

PRODUKTDATENBLATT

Decor Concrete Wood Pendant 320 mm E27 Dark Gray

Decor Concrete | Dekorative Beton-Leuchten mit E27-Fassung



Anwendungsgebiete

- Innenraumanwendungen
- Korridore, Eingangsbereiche, Treppenhäuser, Wohnzimmer, Keller

Produktvorteile

- Hochwertige Optik und Haptik
- Flexible Lampen-Wahl dank der E27-Fassung
- Nachhaltig aufgrund des austauschbaren Leuchtmittels
- Einfache Montage
- Echtholz zu finden in einzelnen Varianten

Produkteigenschaften

- Gehäusematerial: Metall und Beton
- Textilkabel



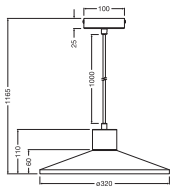
TECHNISCHE DATEN

Elektrische Daten

Nennspannung	220...240 V
Netzfrequenz	50...60 Hz
Schutzklasse	II
Betriebsart	Netzspannung

Maße & Gewicht

Durchmesser	320,00 mm
Höhe	1165,00 mm
Produktgewicht	1760,00 g



DECOR CONCRETE WOOD PEND
320 E27DG

Materialien & Farben

Produktfarbe	Dark grey Wood decor
Gehäusefarbe	Dark grey Wood decor
Gehäusematerial	Concrete Steel Wood
Glühdrahtprüfung nach IEC 60695-2-12	650 °C

Anwendung & Installation

Umgebungstemperaturbereich	-20...+40 °C
Lagertemperaturbereich	-20...+80 °C
Anschlussart	Anschlussklemme, 2-polig (L, N)
Schutzart	IP20
Dimmbar	Nein
Montageart	Abgehängt
Montageort	Decke

Anwendungsumgebung	Innenanwendungen
Mit Leuchtmittel	Nein
Fassungsbezeichnung	E27

Zertifikate & Standards

Normen	CE / UKCA
Leuchte mit begrenzter Oberflächentemperatur "D-Zeichen"	Nein





Zusätzliche Produktdaten

Anmerkung zum Produkt	Maximale Lampenleistung: 25 W (LED 15 W) / Verfügbar ab September 2024
Anzahl Leuchtmittel	1

Sicherheitshinweise

- Alle elektrischen Anschlüsse dürfen nur von qualifiziertem Fachpersonal ausgeführt werden.
- Vorsicht, Gefahr des elektrischen Schlages.
- Um die Gefahr einer Strangulierung zu verringern, muss die an der Leuchte angeschlossene flexible Zuleitung, sofern sich diese in Armreichweite befindet, direkt und fest an der Wand montiert werden.

DOWNLOADS

	Dokumente und Zertifikate	Name des Dokuments
	Bedienungsanleitung / Sicherheitshinweise	DECOR CONCRETE PENDANT E27 DG
	Rechtliche Hinweise	Legal insert luminaires without light source
	Konformitätserklärung	DECOR LUM
	Declarations Of Conformity UKCA	DECOR LUM

VERPACKUNGSINFORMATIONEN

EAN	Verpackungseinheit (Stück pro Einheit)	Abmessungen (Länge x Breite x Höhe)	Bruttogewicht	Volumen
4058075838321	Faltschachtel 1	112 mm x 382 mm x 383 mm	2044.00 g	16.39 dm ³
4058075838338	Versandschachtel 4	465 mm x 395 mm x 405 mm	9265.00 g	74.39 dm ³

Die genannten Produktnummern beschreiben die kleinste bestellbare Mengeneinheit. Eine Versandeinheit kann mehrere Einzelprodukte beinhalten.

Als Bestellmenge verwenden Sie bitte das Ein- oder Mehrfache einer Versandeinheit.

Haftungsausschluss

Änderungen und Irrtümer vorbehalten. Vergewissern Sie sich, dass Sie immer den neuesten Stand verwenden.