



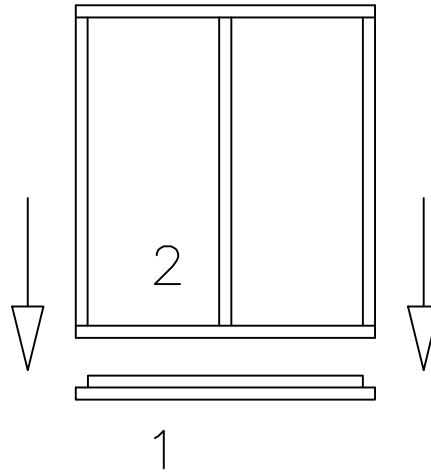
**GRADEL**  
seit 1921  
Massivholzmöbel & mehr

# Montageanleitung

Achtung: bei Montage der Platte  
bitte etwas zum Schutz unterlegen!


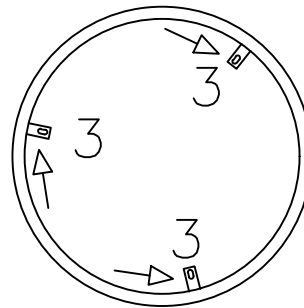
1.

Legen Sie die Platte  
mit einem Schutz auf  
den Boden.  
Nun führen Sie das  
Gestell so auf die  
Platte, dass Platte &  
Gestell bündig  
abschließen.



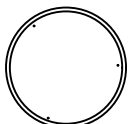
2.

Nun nehmen Sie einen  
Akkuschrauber und  
schrauben die  
beiliegenden Schrauben  
mittig im Langloch so  
fest, dass die  
Schraube das Metall  
fest greift.

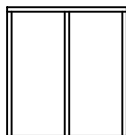


10 Minuten

1 Platte x 1



2 Gestell x 1



3 Schrauben x 3

