

Scan mich!



Wissenswertes zu Ihren Möbeln
Service- und Gütepass

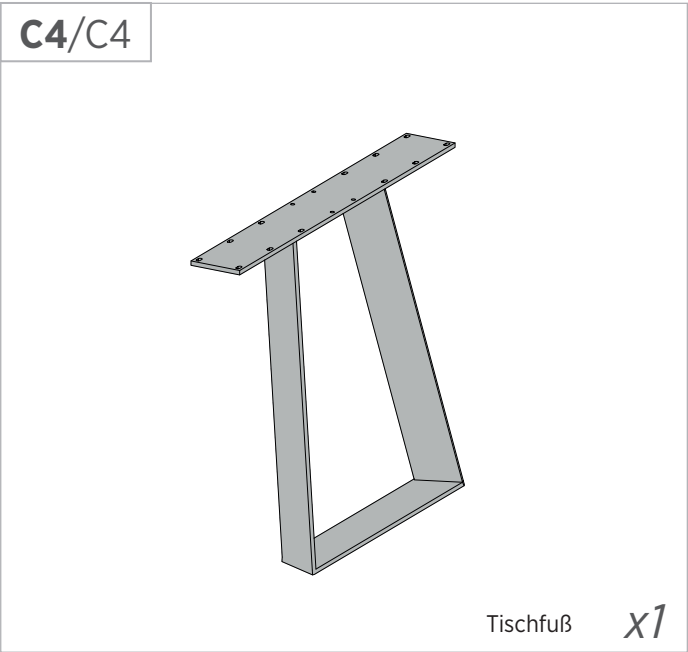
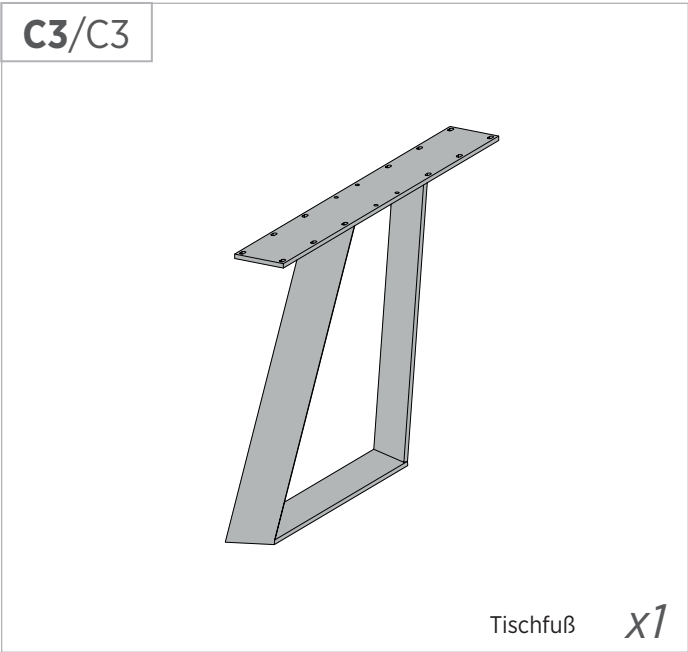
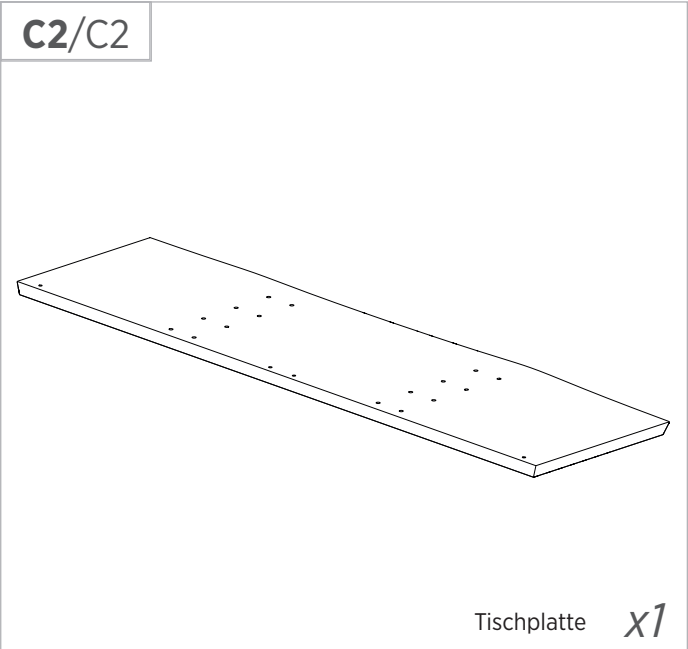
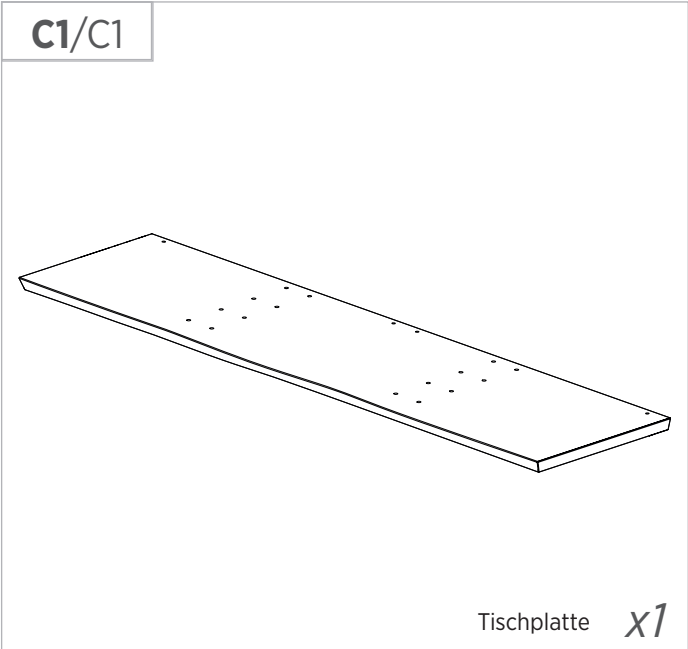
MA.18H.354.02

Alle Zeichnungen stellen Mustermöbel bzw. Musterzubehör dar.

Diese Muster können von dem tatsächlichen Möbel bzw. Zubehör abweichen.

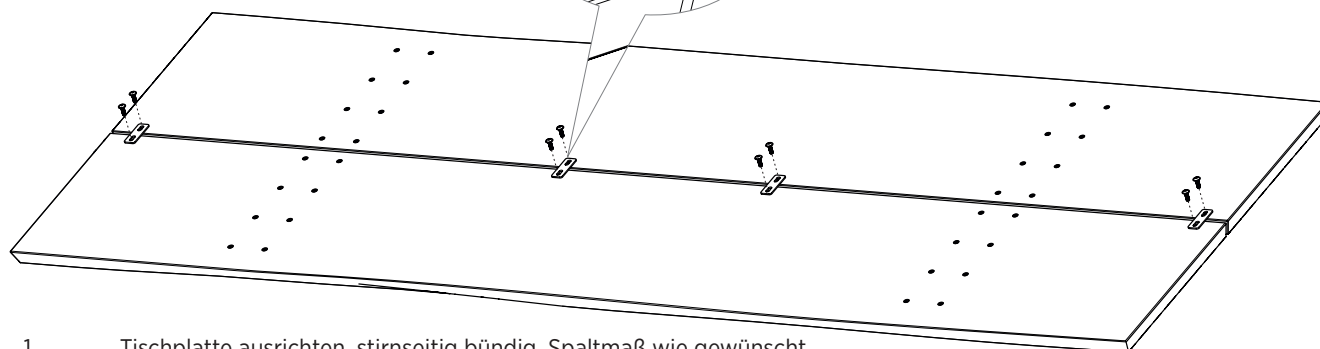
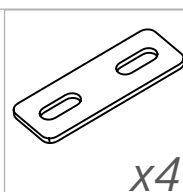
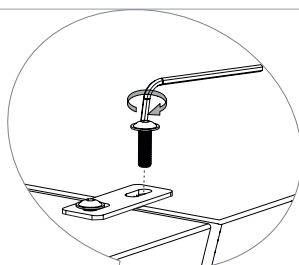


Um Kratzer am Tisch und Boden vorzubeugen, empfehlen wir eine Unterlage zu verwenden.

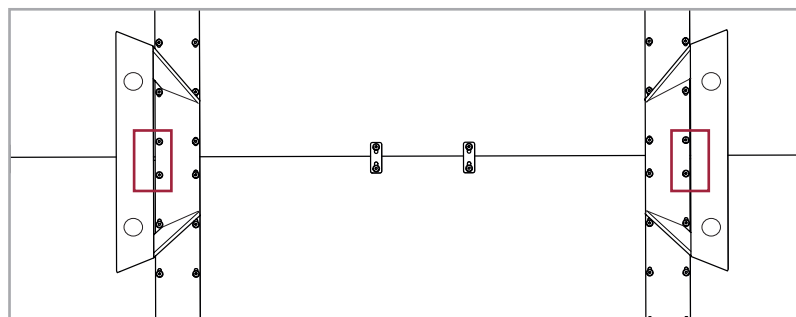


1

Aufgrund der Langlochbohrung, kann der Spalt zwischen den einzelnen Tischplatten individuell festgelegt werden. (Spalt 0-10 mm)



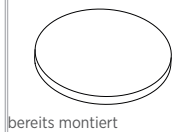
1. Tischplatte ausrichten, stirnseitig bündig. Spaltmaß wie gewünscht.
2. Die vier Metallplatten auf die Löcher in der Tischplatte ausrichten und die Schrauben mit Hilfe eines Inbus ca. um die Hälfte der gesamten Länge eindrehen. Noch nicht festziehen !



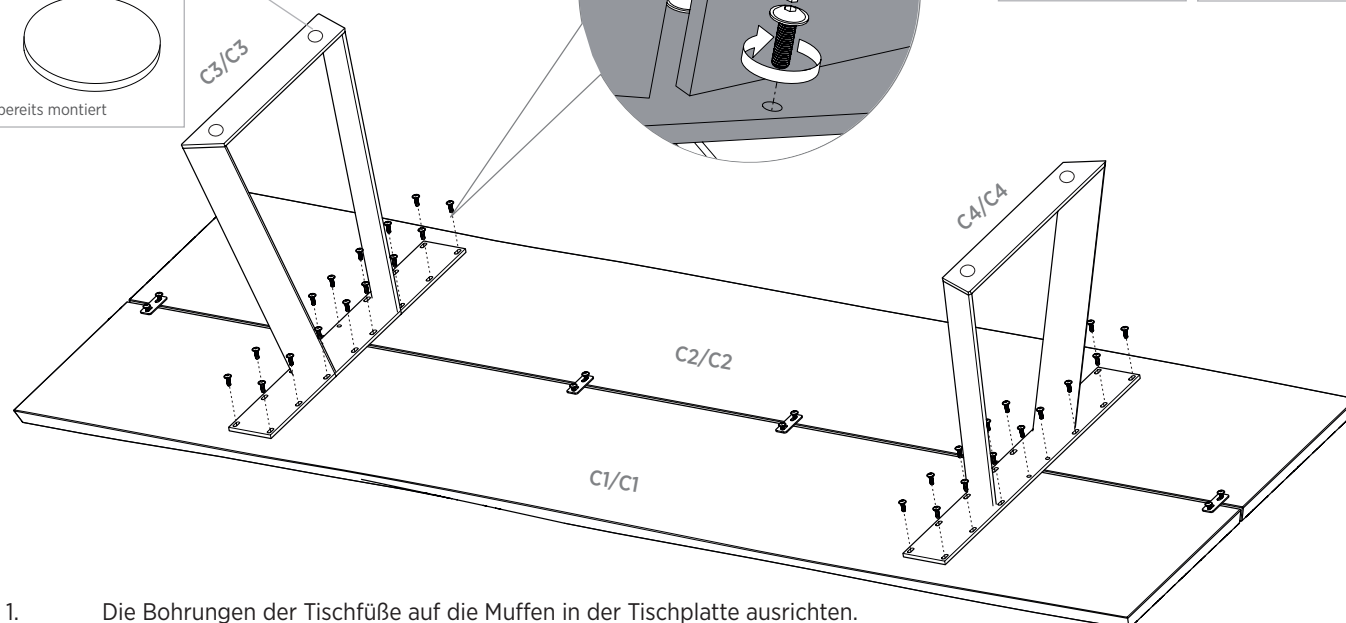
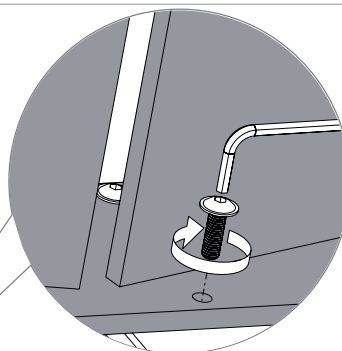
Die markierten Schrauben nur eindrehen, wenn der Spalt zwischen den beiden Tischplatten gleich Null sein soll. Ansonsten, die beiden Bohrungen ignorieren.

2

Filzgleiter

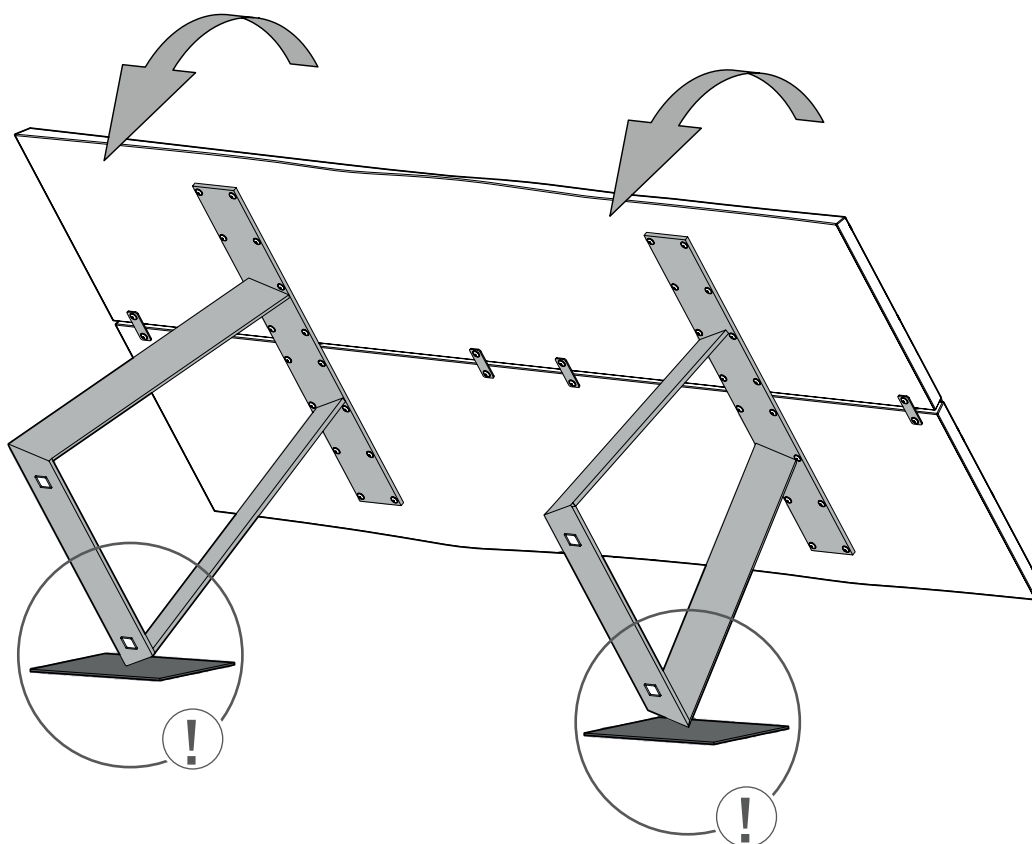


C3/C3




1. Die Bohrungen der Tischfüße auf die Muffen in der Tischplatte ausrichten.
2. Die Schrauben ebenfalls nur bis zur Hälfte eindrehen.
3. Anschließend alle Schrauben des Gestells und der Metallplättchen fest anziehen.

3



Wir empfehlen zum Aufstellen des Tisches, eine Unterlage auf den Boden zu legen, um Schäden zu vermeiden !

4



Warn- und Sicherheitshinweise zu unseren Produkten

1. Allgemeines

Bewahren Sie die Montage-, Gebrauchshinweise, und die Sicherheitshinweise, sorgfältig auf. Der Aufbau und die Montage dürfen ausschließlich durch autorisiertes Fachpersonal erfolgen. Die Nichtbeachtung der Montageanleitung und der Sicherheitshinweise kann zu Verletzungen bzw. Schäden am Möbelstück sowie zum Verlust der Garantie und Gewährleistungsansprüche führen. Die Montageanleitung sowie die Sicherheitshinweise basieren auf den in der EU gültigen Normen und Regeln. Bewahren Sie die Montageanleitung für die weitere Nutzung sorgfältig auf. Unsere Garantiebedingungen umfassen Maßnahmen zur Reparatur, zum Austausch und zur umweltgerechten Entsorgung defekter Produkte gemäß den Anforderungen der GPSR und EU-Rechtsvorschriften.

3. Sicherheitshinweise Allgemein

3.1 Bestimmungsgemäße Verwendung

Unsere Möbel sind nach den Anforderungen der allgemeinen Produktsicherheitsrichtlinie (GPSR) hergestellt. Benutzen Sie die Möbel ausschließlich gemäß den angegebenen Anwendungsbereichen, um Verletzungen und Sachschäden zu vermeiden. Stellen Sie sicher, dass Ihre Möbel nur bei normalem Wohnklima aufgestellt und verwendet werden. Sie eignen sich nicht für Nass- und Außenbereiche. Lesen Sie die Montage-, Gebrauchs- und die Sicherheitshinweise vor dem Benutzen der Möbel aufmerksam durch. Die sorgfältige Anwendung gewährleistet die Sicherheit des Benutzers und des Produkts. Der Hersteller haftet nicht für Schäden, die durch Nichtbeachtung der Hinweise sowie durch nicht autorisierte Änderungen am Produkt entstanden sind. In diesen Fällen führt es auch zum Verlust der Gewährleistungs- und Garantieansprüche. Wartungs- und Reparaturarbeiten dürfen nur von Fachpersonal ausgeführt werden. Es dürfen nur Originalersatzteile vom Hersteller verwendet werden. Produkte mit erkennbaren Schäden (z.B. Holzriss) dürfen nicht weiterhin benutzt werden. Für Schäden welche aus einer weiteren Nutzung entstehen können wir keine Haftung übernehmen.

3.2 Montage

Öffnen Sie die Verpackung vorsichtig. Bei Nutzung mit einem Messer oder anderen scharfen, spitzen Gegenstand können die Produktteile beschädigt werden. Vor Beginn der Montage prüfen Sie die Teile des Artikels, anhand der Montageanleitung auf Vollständigkeit und Unversehrtheit. Verwenden Sie nur Originalteile des Herstellers. Wenden Sie sich im Falle von Fehl- oder Schadteilen an Ihren Fachhändler. Gehen Sie bei der Montage des Artikels sorgfältig und nach der Montageanleitung vor.

Um Beschädigungen während der Montage zu vermeiden, stellen Sie Ihre Möbel nur auf einen ebenen, sauberen und rutschfesten Untergrund. Lassen Sie Kinder nicht unbeaufsichtigt mit den Bauteilen und dem Verpackungsmaterial spielen. Sie können sich verletzen, Kleinteile verschlucken oder z. B. mit den Plastikmaterial ersticken.

3.3 Missbräuchliche Verwendung

Für Schäden aus nicht bestimmungsgemäßer Verwendung und Nichtbeachtung der Warn- und Sicherheitshinweise trägt der Benutzer die alleinige Verantwortung. Für Schäden durch unsachgemäßen Gebrauch, die nicht den in der GPSR definierten Anforderungen entsprechen, übernimmt der Hersteller keine Haftung. Wimmer Möbel sind nur für den privaten Wohnbereich konzipiert.

3.4 Umwelt- und Nachhaltigkeit

Unsere Produkte und Verpackungen entsprechen den Anforderungen an umweltfreundliches Design und sind recycelbar gemäß den einschlägigen EU-Richtlinien. Elektronische Komponenten in unseren Möbeln unterliegen den Anforderungen der WEEE-Richtlinie 2012/19/EU. Bitte entsorgen Sie diese nicht über den Hausmüll, sondern über entsprechende Sammelstellen.

3.5 Garantie- und Gewährleistung

Unsere Garantie deckt die Reparatur oder den Austausch fehlerhafter Teile unter Berücksichtigung unserer Bedingungen ab, die gemäß den Sicherheits- und Gebrauchsanweisungen verwendet wurden. Garantie und Gewährleistungsansprüche entfallen, wenn Schäden durch unsachgemäße Nutzung oder nicht autorisierte Änderungen entstehen.

4. Esstische Allgemein

- Verwenden Sie den Tisch nur zum Abstellen von Gegenständen und nicht als Sitzgelegenheit, zum Klettern oder als Leiter.
- Stellen Sie den Tisch auf eine stabile und ebene Fläche und achten Sie darauf, dass der Tisch nicht wackelt, und verwenden Sie keine Tische mit sichtbaren Beschädigungen.
- Lassen Sie Kinder nicht unbeaufsichtigt auf oder um den Tisch spielen.

5. Verpackung

5.1 Entsorgung

- Entsorgen Sie die Materialien sortenrein voneinander getrennt in den vorgesehenen Sammelsystemen. Sondermüll muss unbedingt separat entsorgt werden.

