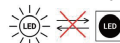




# Alune

LP-3009/1C OVAL  
48W 3000K/4000K/6000K  
230V~50Hz

Montaż powinna wykonać osoba posiadająca uprawnienia.  
Wszelkie czynności wykonywać przy odłączonej oprawie z zasilania.

 Źródło światła LED jest niewymienialne.

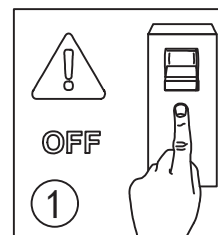
 Osprzęt sterujący wymienny przez specjalistę.

 Przed przystąpieniem do montażu zapoznaj się z instrukcją.

Oprawa przystosowana do montażu wewnątrz.



Zachowaj instrukcję obsługi



L = Brązowy kabel  
N = Niebieski kabel  
⊕ = Żółto-zielony kabel

