

Box-System-Ronda 160/180/200 x 200



D Montageanleitung

GB Assembly instructions

NL Handleiding voor de montage

PL Instrukcja montazu

TR Montaj talimati

RU Инструкция по монтажу

RO Instrucțiunile de instalare


I Istruzioni per l'installazione

F Instructions d'installation

SK Návod na inštaláciu

CZ Návod k instalaci

H Telepítési utasítások



Service • Dienstverlening • Serwis • Servis • Сервисная служба

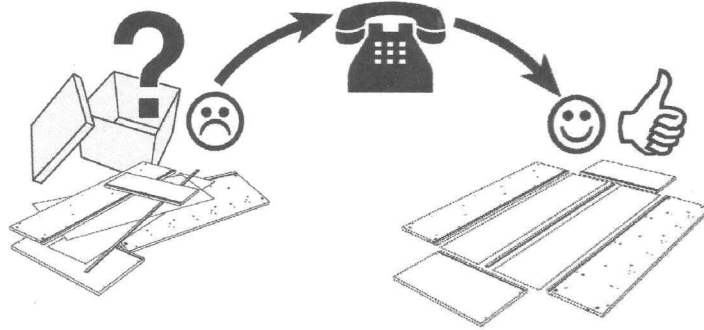
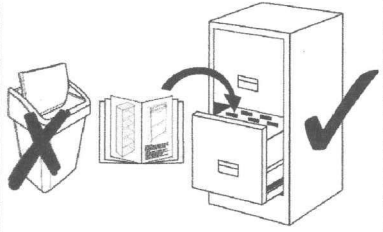
Name • Naam • Nazwa • İsim • Название

Box-System Ronda





Nr. • No. • Номер

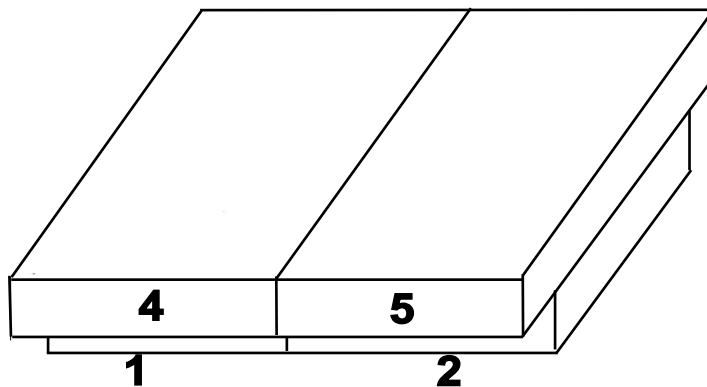
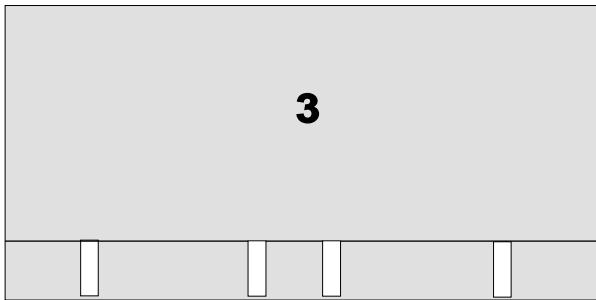
Typ • Type • Тип • Тип

Boxspring 160/180/200 x200

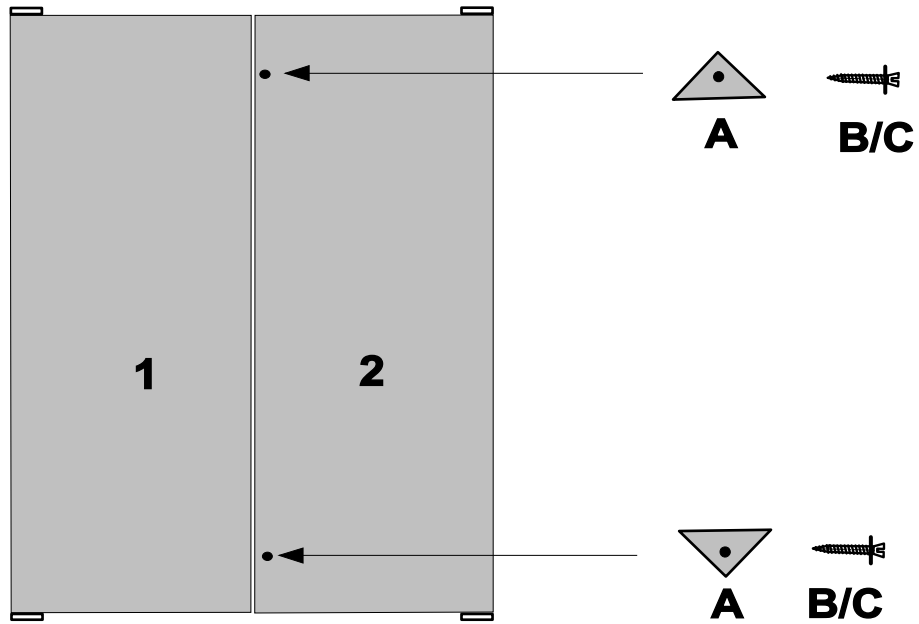


Zubehör

A	2x	B	2x	C	2x
					
Dreieckfuß		Holzschraube 4x70		U-Scheibe	

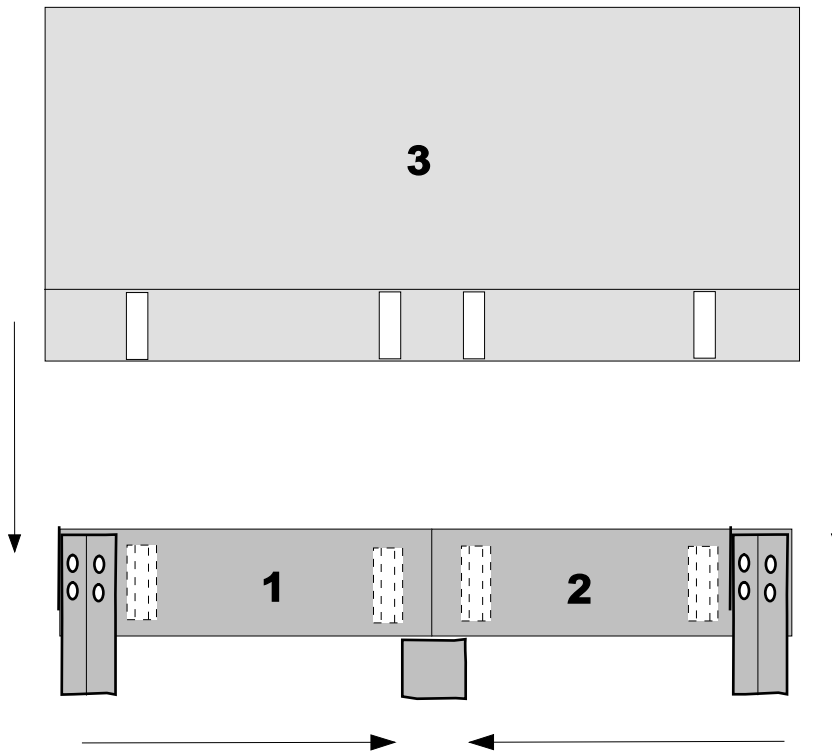


1.



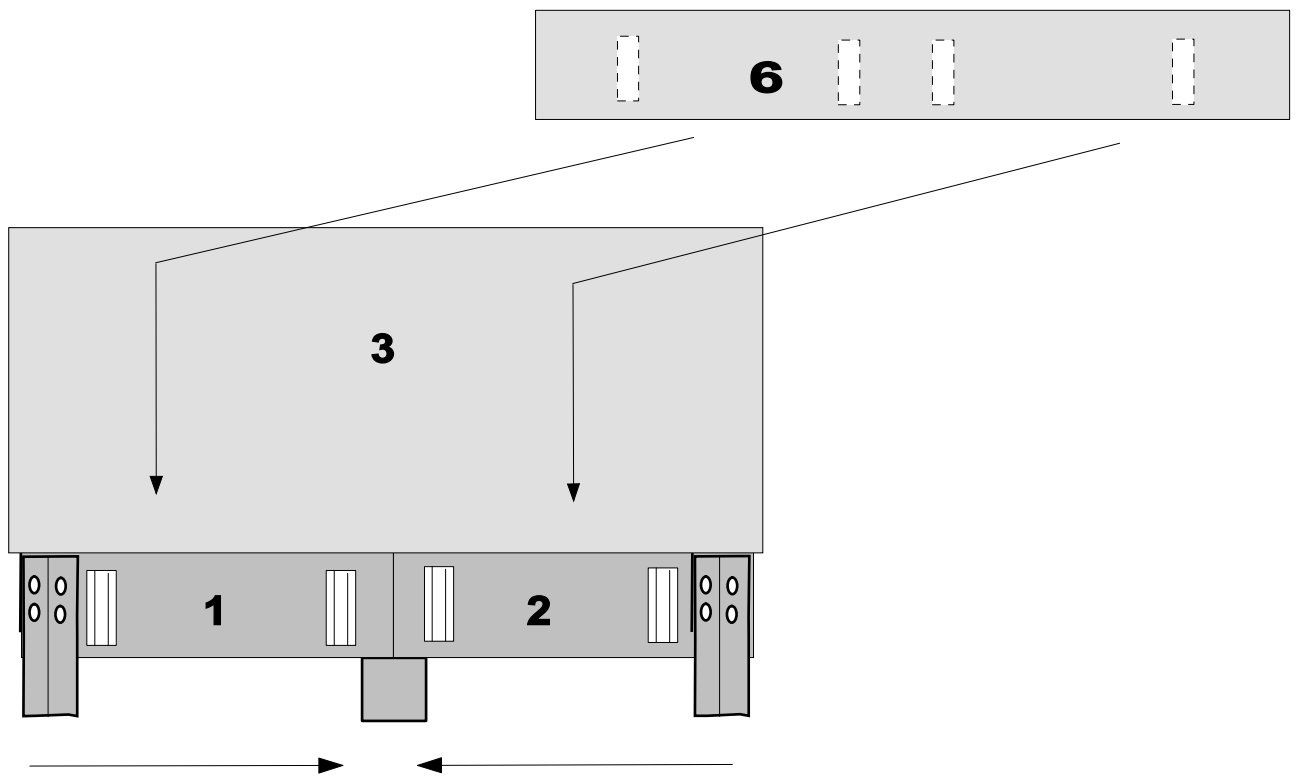
Mittelfüße/Dreieckfüße an markierten/vorgebohrten Stellen
mit Holzschraube und U-Scheibe anschrauben.
Achtung! Unbedingt auf festen Sitz der Stützfüße achten!

2.



Untergestelle zusammendrücken, damit das Kopfteil
eingehangen werden kann!

3.



Untergestelle zusammendrücken, damit das Fußteil eingehangen werden kann!

4.

