

PRODUKTDATENBLATT

Decor Circle 3XPendant LN 20W Click CCT Black

Decor Circle | Dekorative Leuchten aus Acryl und Metall mit integrierten LEDs



Anwendungsgebiete

- Innenraumanwendungen
- Korridore, Eingangsbereiche, Treppenhäuser, Wohnzimmer, Keller
- Schlafzimmer

Produktvorteile

- Hochwertige Optik und Haptik
- Minimalistisches Design mit eleganter dekorativer Beleuchtung
- Verschiedene Arten von Leuchten mit der gleichen Designsprache sorgen für einen einheitlichen Stil im Zuhause
- Einfache Montage
- Sehr vielseitig durch eine wählbare Lichtfarbe

Produkteigenschaften

- Gehäusematerial: Acryl
- Hochleistungs-LED



TECHNISCHE DATEN

Elektrische Daten

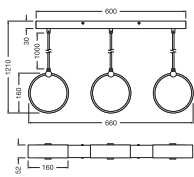
Nennleistung	20,00 W
Nennspannung	220...240 V
Netzfrequenz	50...60 Hz
Nennstrom	95,000 mA
Einschaltstromdauer T _{h50}	186 µs
Max. Anzahl der Leuchten Leitungsschutzschalter B16	17
Max. Anz. Leucht. an Sicherungsaut. C10 A	16
Max. Anzahl der Leuchten Leitungsschutzschalter C16	25
Netzleistungsfaktor λ	> 0,90
Oberschwingungsgehalt	80 %
Schutzklasse	II
Betriebsart	Netzspannung

Photometrische Daten

Lichtstrom	1300 lm
Lichtausbeute	65 lm/W
Farbtemperatur	3000 K / 4200 K / 6500 K
Lichtfarbe (Bezeichnung)	Warm weiß / Kalt weiß / Kaltes Tageslicht
Farbwiedergabeindex Ra	> 80
Standardabweichung des Farbabgleichs	6 sdc _m
Photobiologische Risikogruppe gemäß EN62778	RG0

Maße & Gewicht

Länge	660,00 mm
Breite	52,00 mm
Höhe	1210,00 mm
Produktgewicht	1415,00 g



DECOR CIRCLE 3XPEND LN 18W
CLICKCCT

Materialien & Farben

Produktfarbe	Schwarz
Gehäusefarbe	Schwarz
Gehäusematerial	Polymethylmethacrylat (PMMA)
Material Abdeckung	Polymethylmethacrylat (PMMA)
Glühdrahtprüfung nach IEC 60695-2-12	650 °C

Anwendung & Installation

Umgebungstemperaturbereich	-20...+40 °C
Lagertemperaturbereich	-20...+80 °C
Anschlussart	Anschlussklemme, 2-polig (L, N)
Schutzart	IP20
Dimmbar	Nein
Montageart	Abgehängt
Anwendungsumgebung	Innenanwendungen
Mit Leuchtmittel	Ja
Austauschbare Lichtquelleneinheit	Nein

Zertifikate & Standards

Leuchte mit begrenzter Oberflächentemperatur "D-Zeichen"	Nein
Austauschbare Lichtquelle (EPREL)	Nicht austauschbar

Zusätzliche Produktdaten





BEG förderfähig	Nein
-----------------	------

Sicherheitshinweise

- Alle elektrischen Anschlüsse dürfen nur von qualifiziertem Fachpersonal ausgeführt werden.

- Vorsicht, Gefahr des elektrischen Schlages.
- Prüfen Sie die Wand/Decke auf ihre Eignung. Wenn Sie unsicher sind, holen Sie professionellen Rat ein.

DOWNLOADS

	Dokumente und Zertifikate	Name des Dokuments
	Bedienungsanleitung / Sicherheitshinweise	DECOR CIRCLE PENDANT LINEAR CLICKCCT
	Rechtliche Hinweise	Safety insert G11219301
	Konformitätserklärung	DECOR LUM
	Konformitätserklärung UKCA	DECOR LUM

VERPACKUNGSGEOMETRIEN

EAN	Verpackungseinheit (Stück pro Einheit)	Abmessungen (Länge x Breite x Höhe)	Bruttogewicht	Volumen
4099854459023	Faltschachtel 1	152 mm x 222 mm x 678 mm	2355.00 g	22.88 dm ³
4099854459030	Versandschachtel 4	465 mm x 325 mm x 700 mm	9420.00 g	105.79 dm ³

Die genannten Produktnummern beschreiben die kleinste bestellbare Mengeneinheit. Eine Versandeinheit kann mehrere Einzelprodukte beinhalten. Als Bestellmenge verwenden Sie bitte das Ein- oder Mehrfache einer Versandeinheit.

Haftungsausschluss

Änderungen und Irrtümer vorbehalten. Vergewissern Sie sich, dass Sie immer den neuesten Stand verwenden.