

Gebrauchs- und Warnhinweise Couchtische

Gilt für alle Couchtische unserer Kollektion.

Allgemein:

- Verwenden Sie den Couchtisch nur für seinen vorgesehenen Zweck.
- Die mitgelieferten Montageanleitungen sowie der Qualitäts- und Gütepass mit wichtigen Pflegehinweisen sowie weitergehenden Informationen zu Materialbeschaffenheiten und Produkteigenschaften sind zu beachten. Bewahren Sie diese auch nach der Montage auf, um bei Wartungs- und Reparaturarbeiten fachgerecht vorgehen zu können.
- Für weitere Informationen kann der am Couchtisch befindliche QR-Code gescannt werden.
- Der Couchtisch muss auf einen festen und ebenen Untergrund gestellt werden.
- Die Maximalbelastung von 50 kg als gleichmäßig aufgebrachte Flächenlast darf nicht überschritten werden.
- Hohe seitliche Belastungen der Couchtischplatte sind zu vermeiden, um einer Kippgefahr des Couchtisches entgegenzuwirken.
- Lassen Sie keine von unten feuchten Gefäße wie Gläser oder Vasen auf dem Couchtisch stehen, da diese Ränder auf der Fläche hinterlassen können. Wischen Sie Feuchtigkeit sofort ab, damit sie nicht eindringen kann und keine Flecken entstehen können.
- Stellen Sie keine heißen Töpfe ohne Untersetzer auf den Couchtisch.





Instructions for use and warning notice for coffee tables.

Applies to our entire collection.

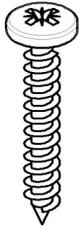
Generally:

- Use the coffee table only for its intended purpose.
- The supplied assembly instructions as well as the quality pass with important care instructions as well as further information on material properties and product properties must be observed. Keep them even after installation so that maintenance and repair work can be carried out professionally.
- For further information, the QR code on the coffee table can be scanned.
- The coffee table must be placed onto a steady and even floor.
- The maximum distributed load of 50 kg must not be exceed.
- High lateral loads on the coffee table top must be avoided in order to counteract the risk of the coffee table tipping over.
- Do not leave any vessels such as glasses or vases that are damp from below on the coffee table, as these leave rings on the surface. Wipe off the moisture immediately so that it cannot penetrate and cause stains.
- Do not put hot pots without a trivet onto the coffee table.





Aufbauanleitung / *assembly instructions* mod. **S475**

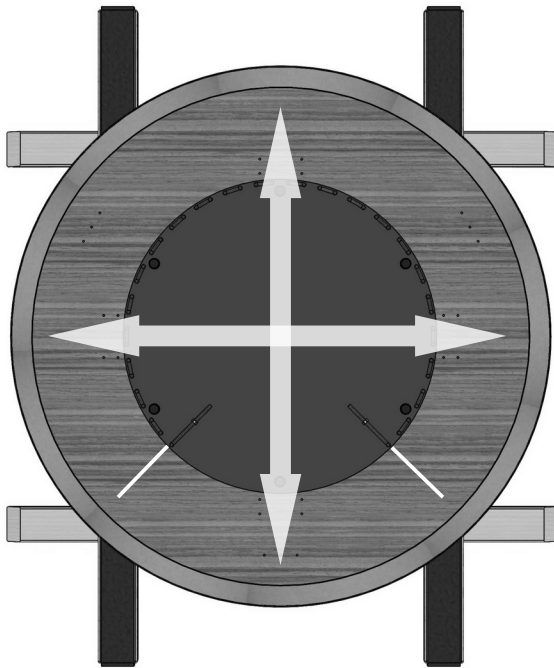


4x
4,5 x 25

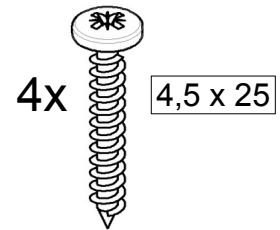
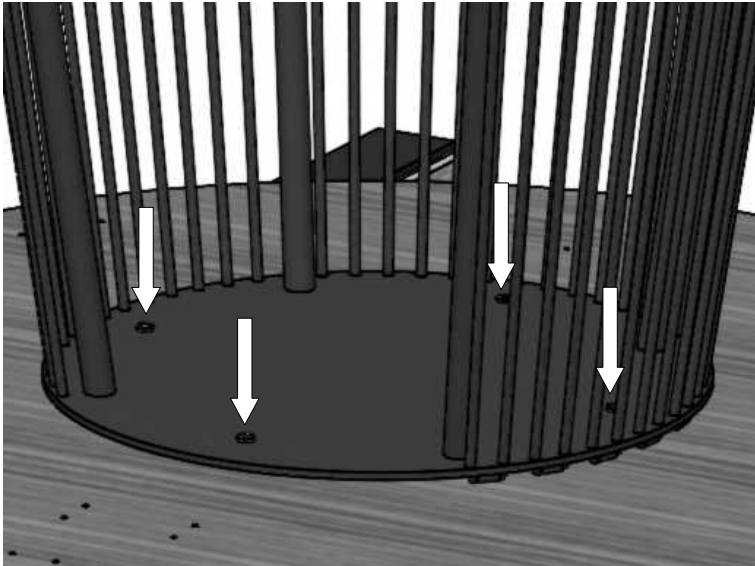
1. Montagematerial.
1. Fitting material.



2. Die Platte auf gepolsterten Montageböcken ablegen.
2. Put the tabletop upside down onto padded mounting trestles.



3. Den Unterbau mittig auf der Platte ausrichten.
Bei der Furnierten Plattenvariante die Öffnung des Unterbaus rechtwinklig zur Furnier-Faserrichtung ausrichten.
*3. Align the tablebase into the middle of the tabletop.
At the veneered tabletop version, the open section should be in right angles to the verneer direction.*



3. Den Unterbau mit dem Oberbau verschrauben.
3. Screw on the tablebase to the tabletop.



4. Fertiger Couchtisch.
4. *Finished coffeetable.*