
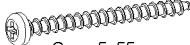

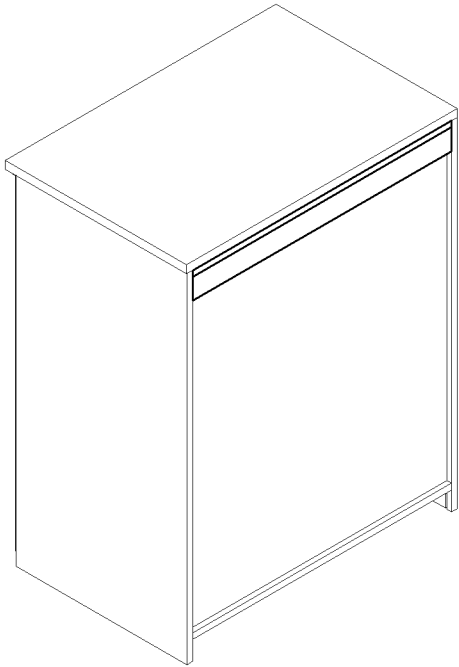


1.

Aufbaupersonal:



Beschlagübersicht		Stück	Beuteintr.
(J)	 Spax 5x55	4	38
(W)	 Spreizdübel	4	



Vorsicht!



**Quetschgefahr durch losgelassene bzw. herunterfallende Teile!**  
Quetschen von Gliedmaßen durch unsachgemäße Montage möglich!



**Achtung!** Die Wandbeschaffenheit ist vor der Montage unbedingt zu prüfen.  
Verwendung von Dübeln bei Beton und/oder festem Mauerwerk.  
Bei abweichender Beschaffenheit (z.B. Gipskartonplatte, Leichtbausteinen etc.) ist eine andere, der Belastung angemessene Befestigung bauseits vorzunehmen.

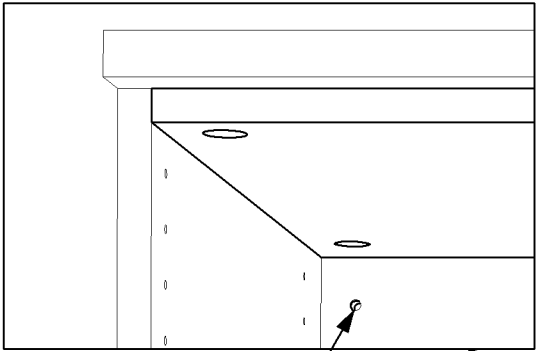

Mitgelieferte Wanddübel sind geeignet für:



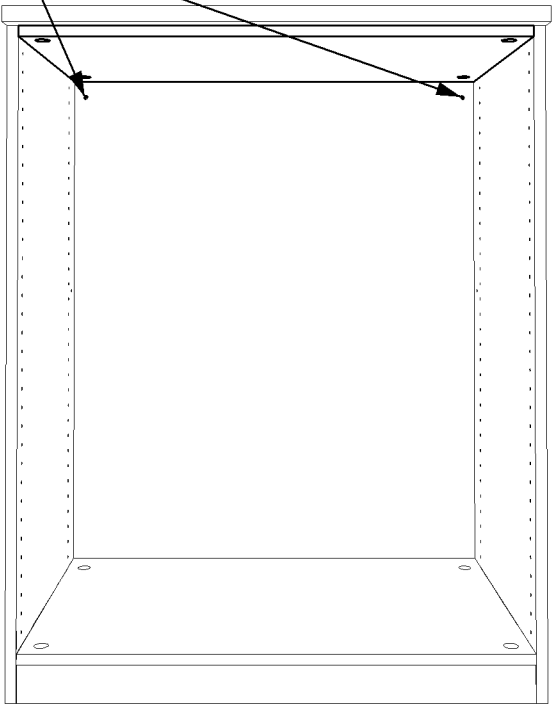
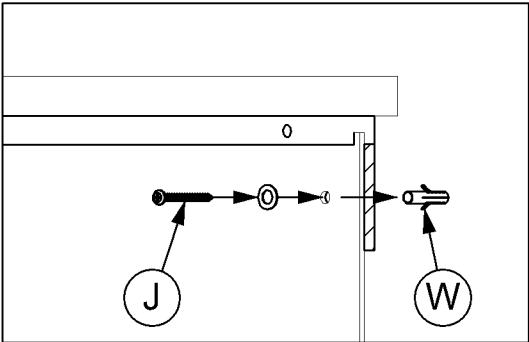
Beton	C 20/25-Druckfestigkeit $\geq 20\text{N/mm}^2$
Vollziegel	Mz 12 -Druckfestigkeit $\geq 15\text{N/mm}^2$
Kalksandvollstein	KS 12 -Druckfestigkeit $\geq 15\text{N/mm}^2$



Beachten Sie, dass in dem Befestigungsbereich keine Elektro-, Wasser- oder Gasleitungen verlaufen. Prüfen Sie mit einem geeigneten Leitungssuchgerät.




5mm Durchbohrung

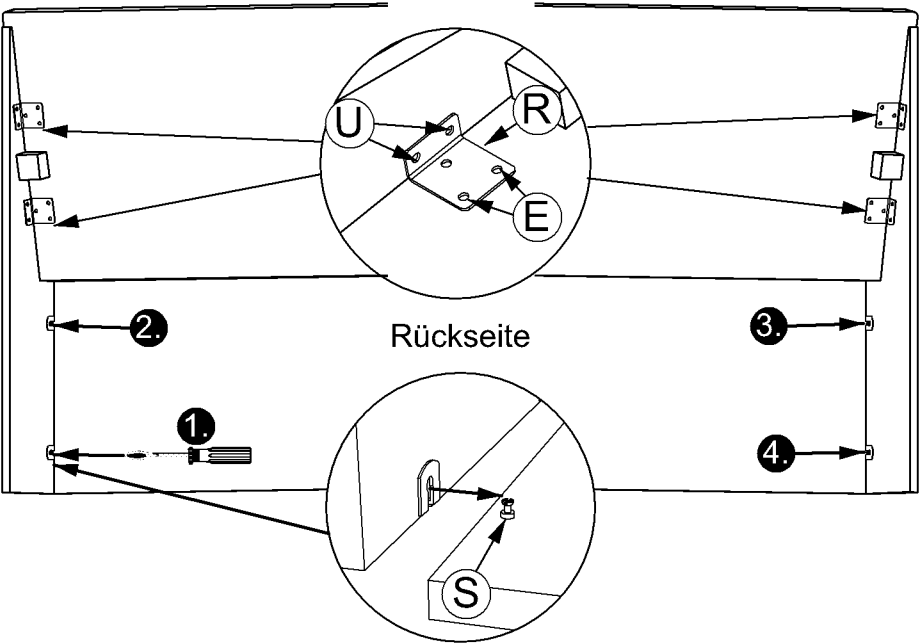




Aufbaupersonal:

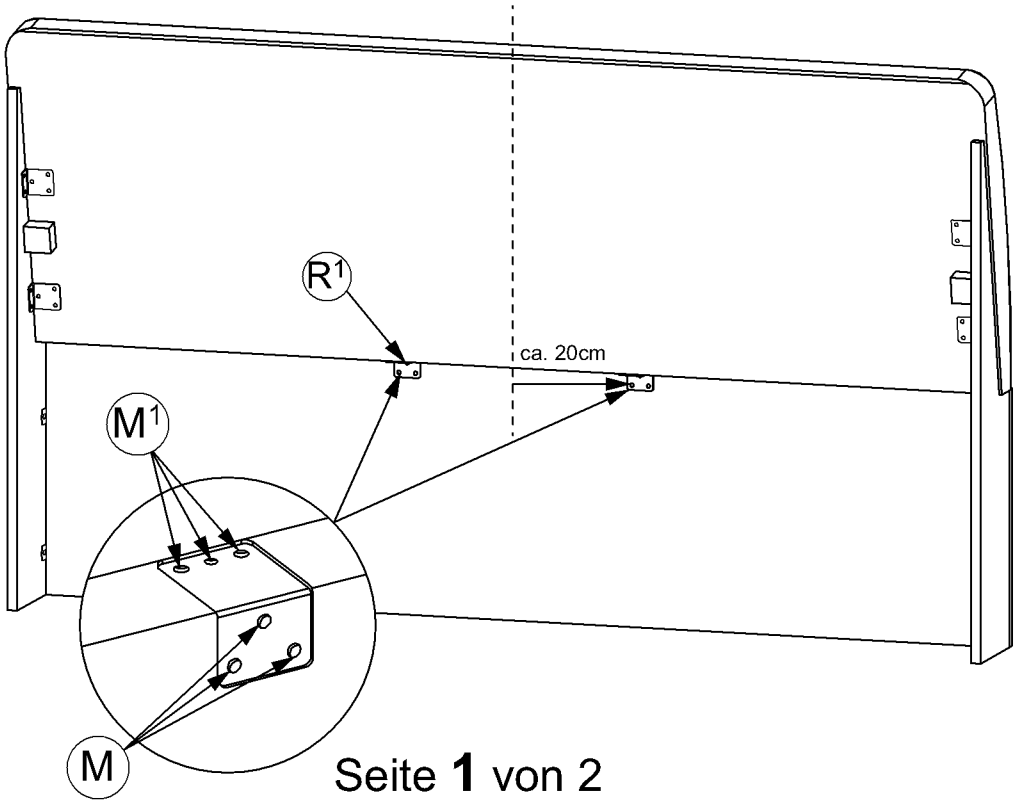


1.

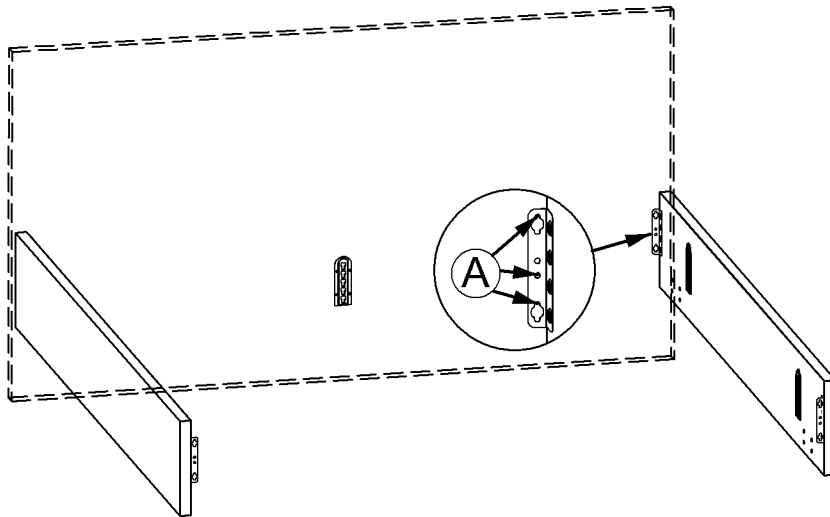




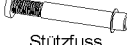

Beschlagübersicht		Stück	Beutelnr.
(N)	Spax 3,5x17	6	26
(S)	Kurzer Bolzen mit Holzgewinde	8	
(E)	Spax 4x17	12	72
(R)	Winkel für Kopfteil	2	
(U)	Euro Schraube 6,3x12	8	
(M)	Spax 4x17	6	27
(M¹)	Spax 4x25	6	
(R¹)	Winkel für Polster	2	

2.




1.

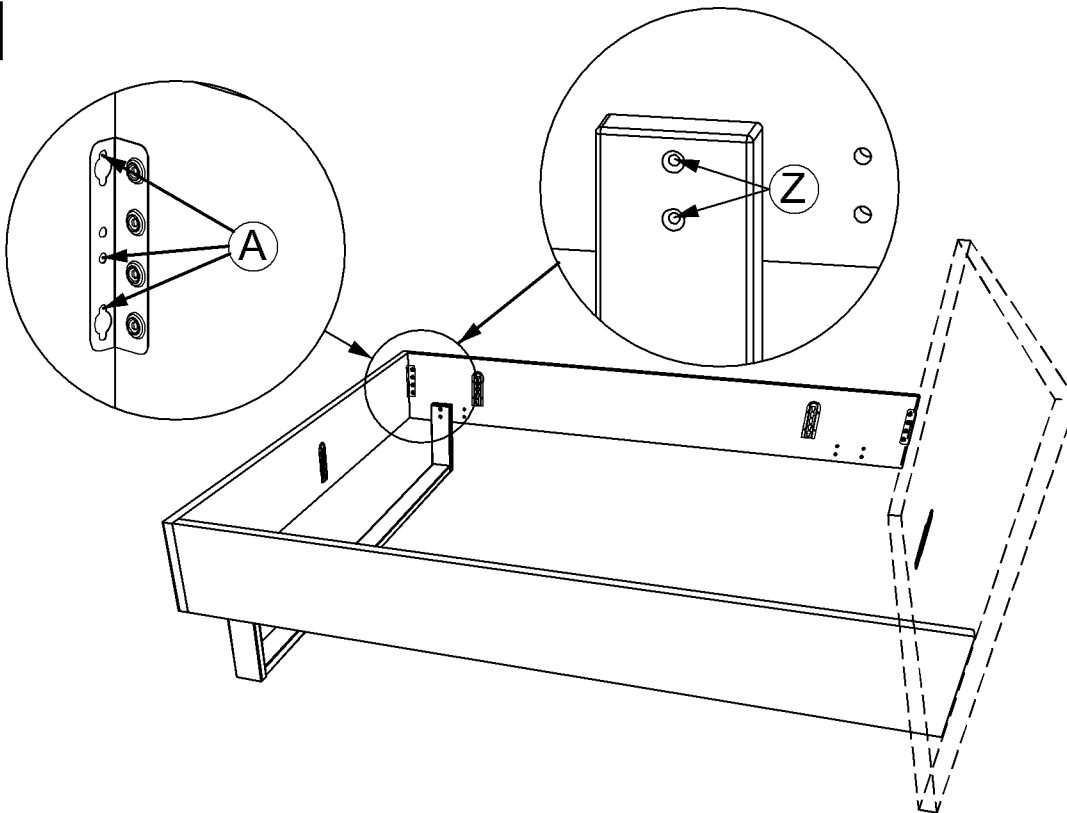


Beschlagübersicht		Stück	Beutelnr.
(A)	 M6x12 Bettenschrauben	12	21
(B)	 Einhängewinkel	4	24
(G)	 Stützfuß	1	
(Z)	 M6x50 Senkkopf	4	202

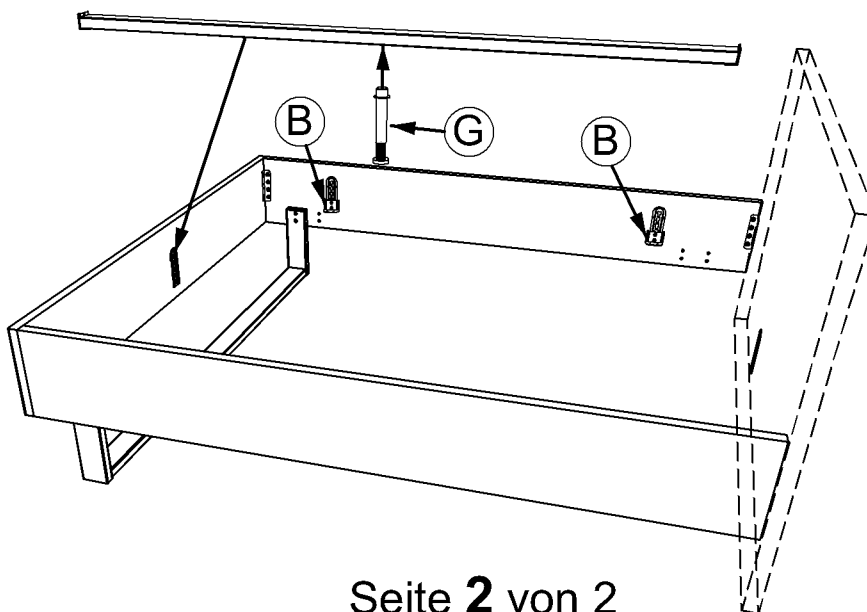
Aufbaupersonal:

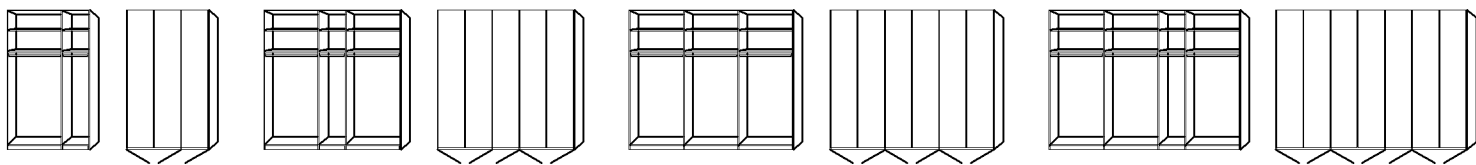


2.

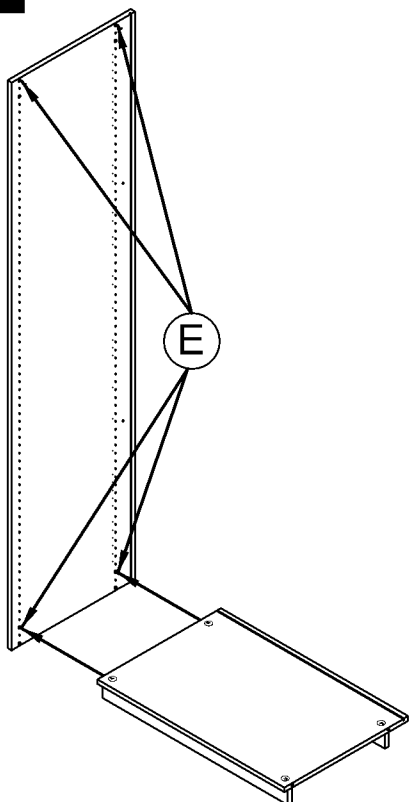


3.

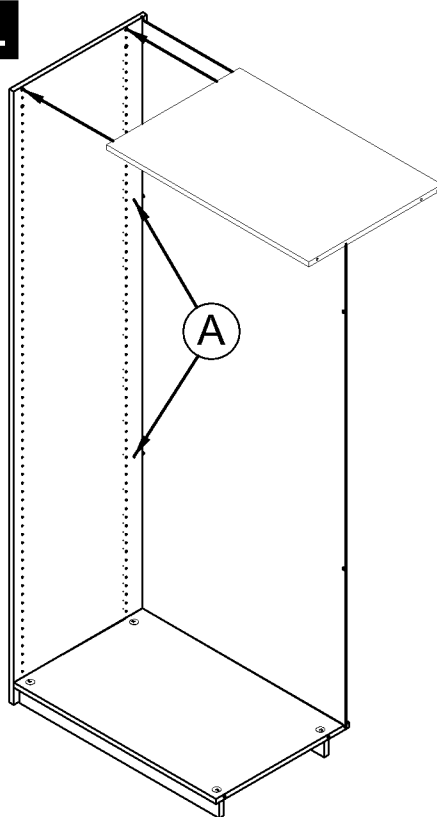




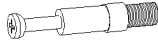




1.



2.

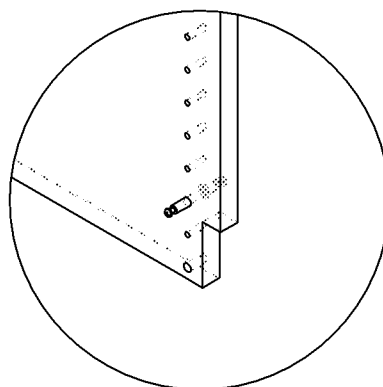
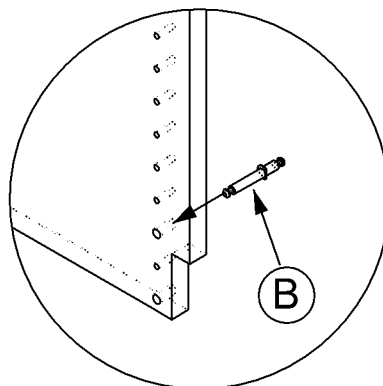
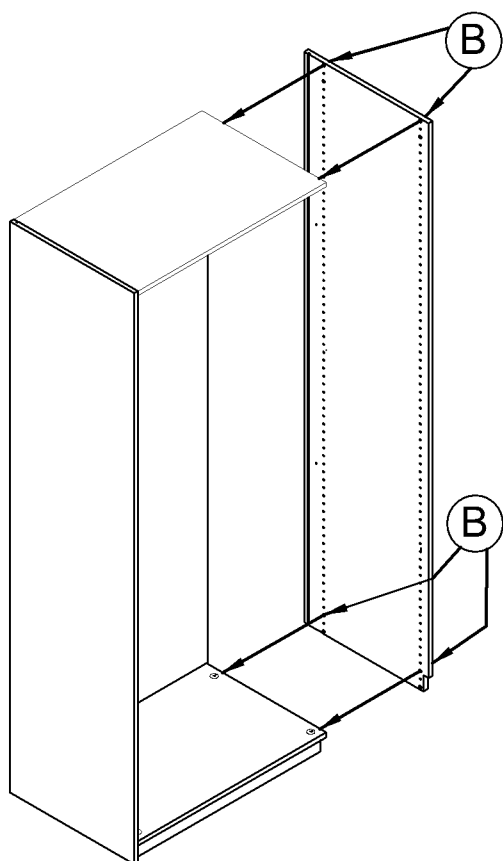


Beschlagübersicht	
(A)	 Rückwandhalter Euro-Schraube/3,5x17 Spax
(B)	 Bolzen für Mittelwand
(E)	 Bolzen mit Feingewinde
(F)	 Bodenträger
(G)	 Kleiderstangenhalter
(K)	 Spax 4x35

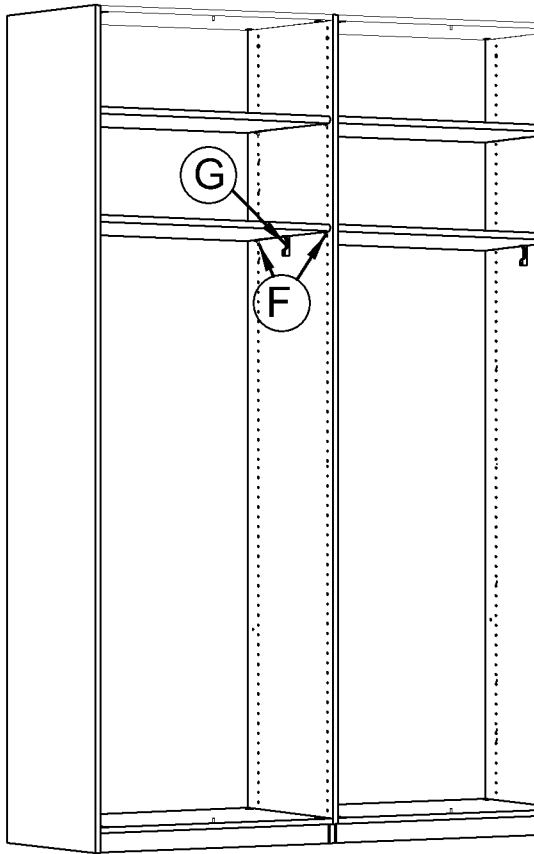
Aufbaupersonal:






3.



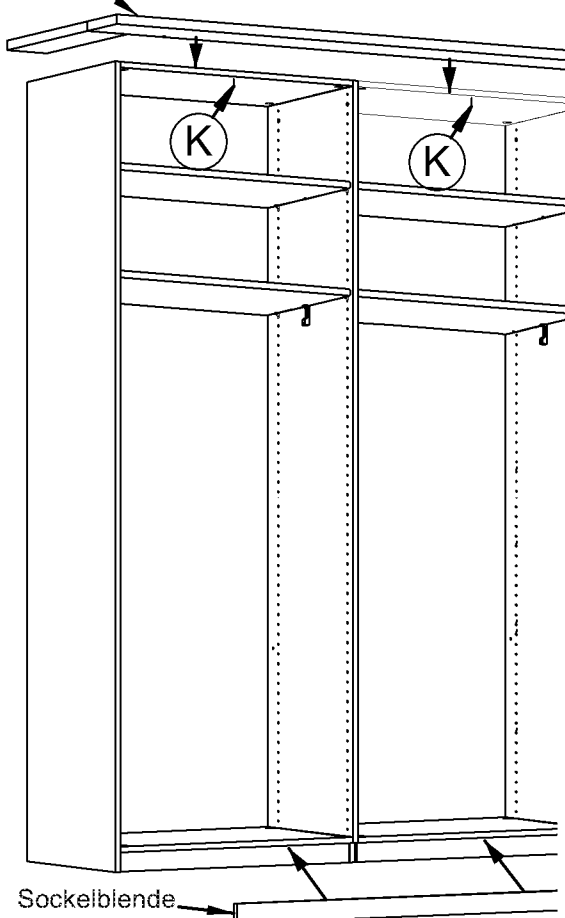
4.



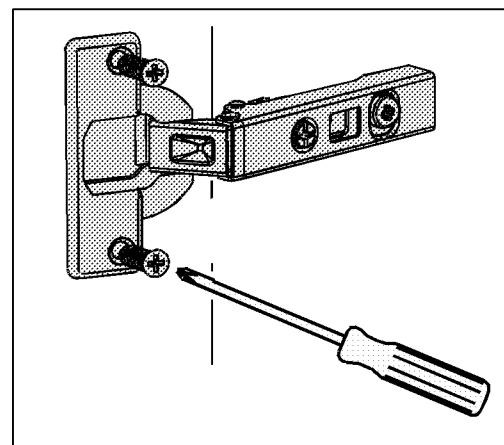
Beschlagübersicht	
(A)	 Rückwandhalter Euro-Schraube/3,5x17 Spax
(B)	 Bolzen für Mittelwand
(E)	 Bolzen mit Feingewinde
(F)	 Bodenträger
(G)	 Kleiderstangenhalter
(K)	 Spax 4x35

5.

Kranzleiste



## Scharniermontage



Beschlagübersicht		Stück	Beutelnr.
(L)	 Griffschraube M4x23	2	

⚠ unbedingt  
23mm lange  
Griffschraube  
verwenden!!! ⚠

