


# LED-Pendelleuchte 47840002/02 (651.3)

ambiente



1 x 24W | 2200-4000K CCT | 3375lm | CRI>90 | integrierte Gestensteuerung (s. Seite 2)

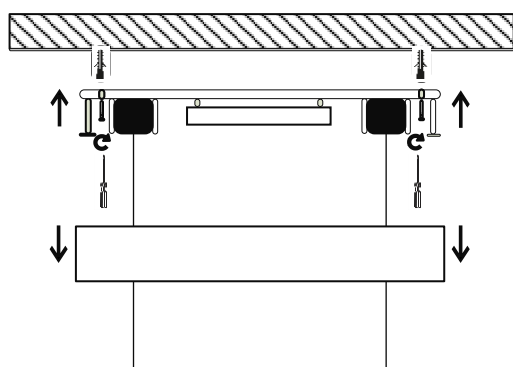
Diese Leuchte enthält eine Lichtquelle der Energieeffizienzklasse E



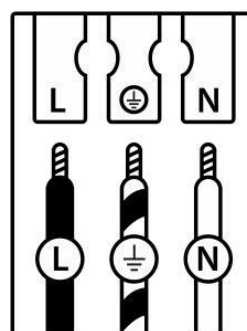
Diese Leuchte darf lt. VDE-Vorschrift nur von einer Fachkraft (z.B. Elektriker) montiert werden!



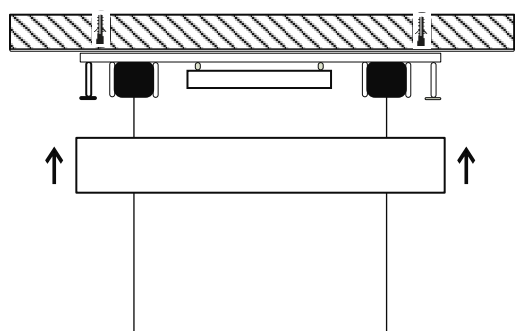
1.



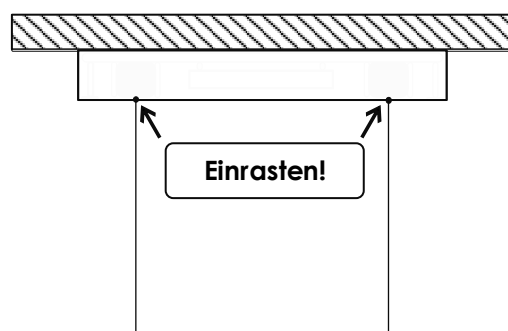
2.



3.



4.



**Es darf kein Wanddimmer o.ä. vorgeschaltet werden!**

# LED-Pendelleuchte 47840002/02 (651.3)



ambiente

## Bedienung p. Gestensteuerung:

Ihre Leuchte ist mit einer Gestensteuerung ausgestattet, mit der Sie berührungslos sowohl die Helligkeit bestimmen als auch die Lichtfarbe definieren können. Der Sensor der Leuchte befindet sich in der Mitte des LED-Bandes und wird durch eine kleine LED angezeigt. Sie bedienen die Technik, indem Sie Ihre Hand dicht unter der Leuchte bewegen. Durch eine schnelle Wischbewegung mit einem Abstand von wenigen Zentimetern zwischen der Hand und dem Lichtband schalten Sie die Leuchte ein und aus. Nach dem Einschalten flackert die Sensor-LED kurz auf.

Wichtig: Der dazugehörige Lichtschalter muss vorher eingeschaltet sein!

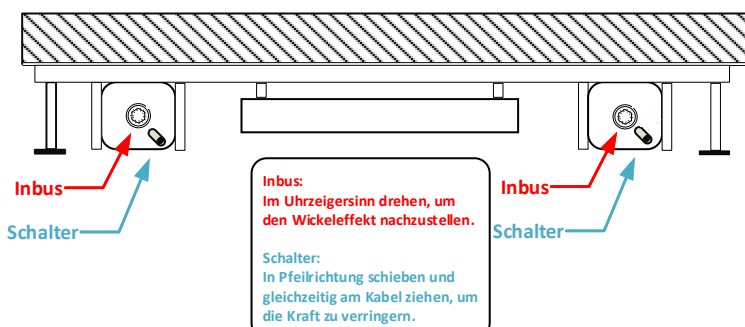
Das kurze Flackern der LED zeigt an, dass die Leuchte jetzt im Dimm-Modus ist. Sie können nun die Helligkeit regulieren, indem Sie Ihre Hand länger unter den Sensor halten. Die Leuchte verändert nun ihre Helligkeit bis Sie Ihre Hand wegnehmen. Wenn Sie nun schnell die Hand wieder unter den Sensor halten, dimmt Diese in die andere Richtung.

Wenn Sie die gewünschte Helligkeitsstufe gefunden haben, ziehen Sie Ihre Hand zurück und warten auf das erneute Aufflackern der Sensor-LED. Die Leuchte ist im sogenannten CCT-Modus – die Lichtfarbe kann nun definiert werden. Hier gehen Sie wieder genau wie beim Dimmen vor. Halten Sie die Hand so lange dicht unter den Sensor, bis die gewünschte Lichtfarbe erreicht ist. Kurzes Wegziehen und erneutes Halten unter den Sensor treibt den Farbwechsel-Prozess in die andere Richtung. Wenn Sie nun die Hand wegziehen und auf das Flackern der Leuchte warten, sind Sie wieder im Dimm-Modus. Wenn Sie nun den Sensor nicht mehr bedienen, bleibt die Einstellung der Leuchte erhalten.

Selbstverständlich ist die Leuchte auch mit einer Memory-Funktion ausgerüstet, die die letzte Einstellung Ihrer Leuchte speichert und bei erneutem Einschalten wieder herstellt.

Wichtiger Hinweis: Die Dimm-Vorgänge müssen immer erst bis ins Maximale (hell – dunkel bzw. warmweiß – kaltweiß) durchgeführt werden, bevor Sie die Leuchte in die andere Richtung dimmen bzw. eine andere Lichtfarbe ansteuern können!

## Nachjustieren der Höhenverstellung:



## Made in Germany – nachhaltig verpackt!

### Karton

- Hergestellt von einem regionalen Partner in Deutschland unter Verwendung von ressourcenschonendem Altpapier
- Recyclebare Wellpappe
- FSC-Zertifizierung
- Papierklebeband

### Luftpolyesterfolie

- LP-PE Recycling Luftpolyesterfolie
- Hergestellt zu mindestens 60% aus Recycling PE
- Entsorgung über gelben Sack / gelbe Tonne im Zuge des dualen Systems der deutschen Abfallwirtschaft

### Polybeutel

- Die Beutel sind aus Recycling-Material gefertigt

### Klebband

- Hergestellt in Deutschland und jederzeit für verschiedenste Zwecke wiederverwendbar



## AMBIENTE Leuchten: erstklassige Qualität made in Germany!

AMBIENTE Leuchten stehen für zertifizierte Güte und den renommierten Made in Germany-Standard.

Jedes Produkt wird mit höchster Präzision sowie viel Liebe zum Detail gefertigt, um sowohl optisch zu überzeugen als auch Zuverlässigkeit über viele Jahre hinweg zu ermöglichen. Daher finden ausschließlich ausgesuchte Materialien Verwendung, die mit ihrer Robustheit plus edlen Anmutung überzeugen.

Durch eine streng kontrollierte Verarbeitung wird sichergestellt, dass jede AMBIENTE Leuchte diesen hohen Ansprüchen gerecht wird. Das Ergebnis sind Lichtlösungen, die Langlebigkeit, Sicherheit und zeitloses Design harmonisch vereinen. Auf diese Art entstehen Wohnaccessoires, die nicht nur Räume erhellen, sondern gleichermaßen ein Statement für Qualitätsbewusstsein und Wertbeständigkeit setzen – Tag für Tag.

Lighting-Highlights für ein besonderes AMBIENTE: Im adäquaten Licht kann sich die Exklusivität des Interieurs erst voll entfalten.

Als außergewöhnliche Designobjekte tragen die Leuchten von AMBIENTE maßgeblich zu einem imponierenden Wohnumfeld bei. Ob auf modernes Understatement reduziert oder in verspielter Originalität schwelgend – diese Kreationen ziehen den Blick magisch an und beflügeln die Fantasie für einzigartige Beleuchtungskonzepte.

*Wir wünschen Ihnen viel Spaß mit Ihrer neuen Leuchte!*