

## Anbringung Spiegel Sorrent"

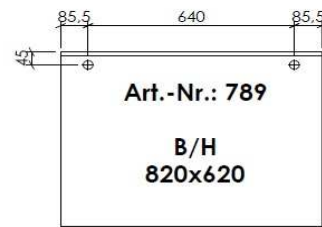
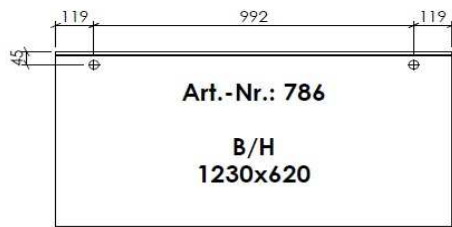
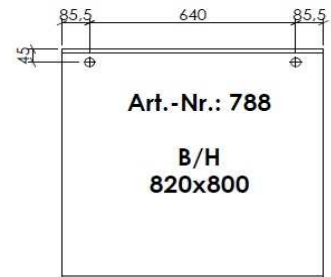
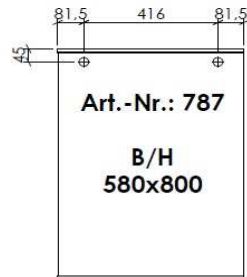
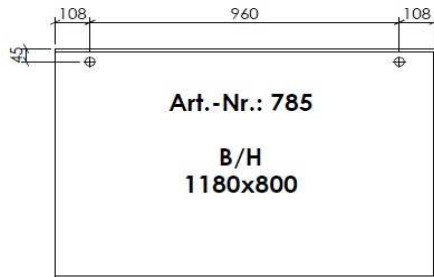
Oberkante sowie Seitenkanten des gewünschten Aufhängeplatzes markieren.

Die Markierung kann mittels Bleistiftlinie oder Klebeband erfolgen.

Anhand der Skizzen können nun die Bohrpunkte eingemessen werden.

**Die beiliegenden Dübel & Schrauben sind nur für festes Mauerwerk geeignet!**

**Bei Leichtbauwänden müssen geeignete Befestigungsmöglichkeiten besorgt werden!**



\* Alle Maße sind in mm angegeben