

Nachtlicht- Schmusebärchen



Liebe Eltern,

wir von **VTech**[®] sind überzeugt, dass unsere Kinder große Fähigkeiten in sich tragen.

Um diese Fähigkeiten zu fördern, entwickeln ausgebildete Pädagogen bei uns sinnvolles und kindgerechtes Lernspielzeug.

Sie haben ein Lernspielzeug aus unserer **VTech**[®] **Baby** Reihe gekauft.

Unsere **VTech**[®] **Baby** Produkte werden speziell für Kleinkinder entwickelt. Sie ermöglichen Ihrem Kind intelligentes Spielen von Anfang an. Die den Kindern angeborene Freude am Lernen und Entdecken wird durch dieses motivierende Lernspielzeug verstärkt. Kindgemäßer Wortschatz, lustige Licht- und Geräuscheffekte und altersgemäße Inhalte werden Ihr Kind begeistern!

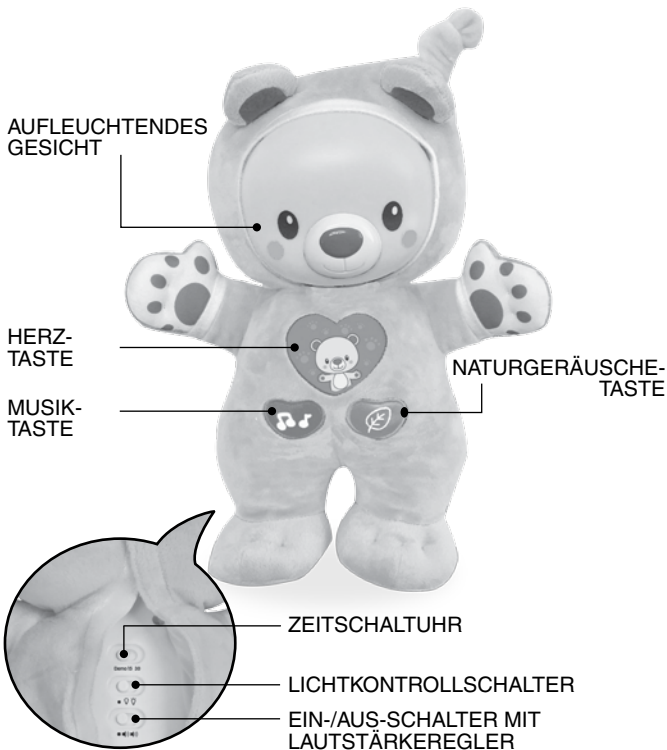
Das kindgerechte Design und die einfache Handhabung erlauben auch den kleinen Händen einen erfolgreichen und sicheren Umgang.

Ihrem Kind und Ihnen wünscht **VTech**[®] viel Spaß beim Spielen und Lernen!

Mehr Informationen zu **VTech**[®] und weiteren **VTech**[®] Lernspielprodukten finden Sie unter: www.vtech.de

Einführung

Mit dem **Nachtlicht-Schmusebärchen** sanft einschlummern! Das kuschelige Bärchen begleitet das Kind mit Musik, Geräuschen und seinem aufleuchtenden Gesicht sanft in den Schlaf.



Inhalt der Packung

- Ein **Nachtlicht-Schmusebärchen**
- Eine Bedienungsanleitung mit Garantiekarte

Warn- und Sicherheitshinweise:

Alle Verpackungsmaterialien, wie z. B. Bänder, Plastikhalterungen und -folien sowie Karton, sind nicht Bestandteile dieses Lernspielzeugs und müssen zur Sicherheit Ihres Kindes sofort entfernt werden.

Hinweis:

Bitte bewahren Sie diese Bedienungsanleitung auf, da sie wichtige Informationen enthält!

Energieversorgung

Ihr **Nachtlicht-Schmusebärchen** wird mit 2 x 1,5V Mignon-Batterien (AA/LR6) betrieben.

Hinweis:


Wir empfehlen ausdrücklich, neue Batterien mit langer Haltbarkeit (Alkali-Mangan) zu verwenden. Das Verwenden erschöpfter Batterien kann Ursache einer fehlerhaften Ausführung (z. B. Ton- oder Funktionsstörungen) sein. Setzen Sie in diesem Fall bitte neue Batterien ein.

Einlegen der Batterien

Bitte achten Sie darauf, dass die Batterien nur von einem Erwachsenen gewechselt werden und dass das Batteriefach fest und sachgemäß geschlossen ist.

Das Verschlucken einer Batterie kann lebensgefährlich sein!

1. Vergewissern Sie sich, dass das Lernspielzeug ausgeschaltet ist.
2. Das Batteriefach befindet sich an der elektronischen Einheit im Inneren des Bärchens. Sie können es mit einem Schraubendreher öffnen.
3. Setzen Sie 2 x 1,5V Mignon-Batterien (AA/LR6) ein, wie auf dem Bild im Inneren des Batteriefaches dargestellt. Achten Sie dabei auf die richtige Polung.
4. Verschließen Sie nun das Batteriefach wieder fest mithilfe eines Schraubendrehers.



BATTERIEHINWEISE

- Wählen Sie Batterien mit langer Haltbarkeit (Alkali-Mangan).
- Verwenden Sie bitte nur die angegebenen oder gleichwertige Batterien.
- Bitte setzen Sie nie neue und gebrauchte Batterien zusammen ein.
- Bleiben Sie bitte bei einem einheitlichen Batterietyp.
- Verwenden Sie keine beschädigten Batterien.
- Achten Sie unbedingt auf die richtige Polung (+/-).
- Bitte verursachen Sie keinen Kurzschluss der Batterien im Batteriefach.
- Erschöpfte Batterien bitte aus dem Spielzeug herausnehmen.
- Soll das Spielzeug für längere Zeit nicht in Betrieb genommen werden, entfernen Sie bitte die Batterien, um deren Auslaufen zu vermeiden.
- Werfen Sie Batterien niemals ins Feuer.
- Versuchen Sie nie, Batterien aufzuladen, die nicht dafür vorgesehen sind.
- Entfernen Sie die Akkus aus dem Spielzeug, bevor Sie diese aufladen.

- Akkus nur von Erwachsenen oder unter Aufsicht von Erwachsenen aufladen.

Batterien gehören nicht in den Hausmüll und dürfen nicht verbrannt werden. Verbraucher sind gesetzlich verpflichtet, gebrauchte Batterien zurückzugeben. Sie können Ihre alten Batterien bei den öffentlichen Sammelstellen in Ihrer Gemeinde oder überall dort abgeben, wo Batterien verkauft werden.



Das Symbol der durchgestrichenen Mülltonne auf den Batterien, dem Produkt, der Bedienungsanleitung oder der Produktverpackung weist auf die verpflichtende, vom Hausmüll getrennte Entsorgung der Batterien und/oder des Produktes hin. Dieses Produkt muss am Ende seiner Lebensdauer gemäß ElektroG bzw. der EU-Richtlinie RoHS an einem Sammelpunkt für das Recycling von elektrischen und elektronischen Geräten abgegeben werden.

Die chemischen Symbole Hg (Quecksilber), Cd (Cadmium) oder Pb (Blei) weisen darauf hin, dass in entsprechend gekennzeichneten Batterien die Grenzwerte für die genannte(n) Substanz(en) überschritten werden. Die Batterierichtlinie der EU (2006/66/EG) regelt diese Grenzwerte sowie den Umgang mit Batterien.

Der Balken unter der Mülltonne zeigt an, dass das Produkt nach dem 13. August 2005 auf den Markt gebracht worden ist.

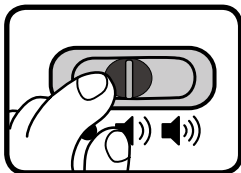


Mit der Wiederverwendung, der stofflichen Verwertung oder anderen Formen der Verwertung von Altgeräten leisten Sie einen wichtigen Beitrag zum Schutze unserer Umwelt. Bitte erfragen Sie bei der Gemeindeverwaltung die zuständige Entsorgungsstelle. Schonen Sie Ihre Umwelt und geben Sie bitte leere Batterien an den Sammelstellen ab. Danke!

Besonderheiten

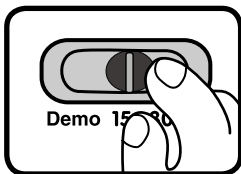
1. Ein-/Aus-Schalter mit Lautstärkereglern

Schieben Sie den **Ein-/Aus-Schalter mit Lautstärkereglern** auf die gewünschte Lautstärke, um das Lernspielzeug einzuschalten und die Lautstärke zu regeln. Der Schalter befindet sich an der elektronischen Einheit im Inneren des Bärchens. Schieben Sie den Schalter auf **Aus (●)**, um das Bärchen wieder auszuschalten.



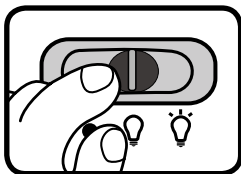
2. Zeitschaltuhr

Schieben Sie den Schalter auf 15 oder 30 Minuten. Voreingestellt ist die Demo-Position, in der für ca. eine Minute Musik und Geräusche gespielt werden.



3. Lichtkontrollschalter

Schieben Sie den Lichtkontrollschalter, um zwischen den Optionen **AUS (●)**, gedimmtes Licht (◐) oder helles Licht (◑) zu wählen. Das Licht leuchtet passend zu Musik und Melodien auf. Schalten Sie das Licht aus, sollte es zu flackern beginnen. Sollte sich das Flackern wiederholen, wechseln Sie bitte die Batterien.



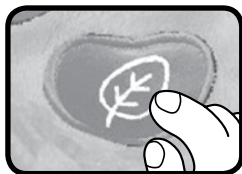
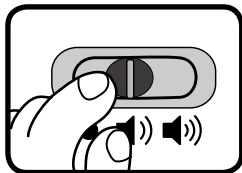
4. Abschaltautomatik

Um die Lebensdauer Ihrer Batterien zu verlängern, schaltet sich das **Nachtlicht-Schmusebärchen** automatisch nach der gewählten Zeit ab. Das Bärchen wird durch Drücken einer beliebigen Taste wieder eingeschaltet.

Hinweis: Schaltet sich das Bärchen wiederholt aus oder beginnt das Licht zu flackern, wechseln Sie bitte die Batterien.

Aktivitäten

1. Schieben Sie den **Ein-/Aus-/Lautstärke-Schalter**, um das Spielzeug einzuschalten. Sie hören ein Geräusch, einen Satz, Lieder und beruhigende Melodien zusammen mit Naturgeräuschen. Das Licht leuchtet passend dazu auf.
2. Drücken Sie die **Herz-Taste**, um beruhigende Sätze, Lieder und Melodien zusammen mit Naturgeräuschen zu hören. Das Licht leuchtet passend dazu auf.
3. Drücken Sie die **Musik-Taste**, um beruhigende Melodien zu hören. Das Licht leuchtet passend dazu auf.
4. Drücken Sie die **Naturgeräusche-Taste**, um beruhigende Sätze und Naturgeräusche zu hören, begleitet von einer beruhigenden Melodie. Das Licht leuchtet passend dazu auf.



Folgende Melodien sind in Ihrem **Nachtlicht-Schmusebärchen** enthalten:

Bruder Jakob

Dornröschen war ein schönes Kind

Eia, popeia, was raschelt im Stroh

Bach: Menuett in G

Vivaldi: Vier Jahreszeiten - Frühling

Mondscheinsonate

Strauss: An der schönen blauen Donau

Pachelbel: Kanon in D

Lavender's Blue

Medelssohn: Frühlingslied

Liszt: Etude 4

Beautiful Dreamer

Schubert: Wiegenlied

Mozart: Rondo

Brahms: Wiegenlied

Der Mond ist aufgegangen

Grieg: Morgenstimmung

Die Blümelein sie schlafen

Greensleeves

Vivaldi: Winter

Schubert: Impromptu

Irish Lullaby

Wer hat die schönsten Schäfchen

Kommt ein Vogel geflogen

Schlafe mein Prinzchen

Mozart: Zauberflöte

Clair de lune

Beethoven: Für Elise

Oh! Susanna

Weißt du wie viel Sternlein stehen

Bach: Ave Maria

Brüderchen, komm tanz mit mir

Liszt: Liebestraum
Schumann: Von fremden Ländern
All through the night
Bach: Jesus bleibet meine Freude
Tschaikowski: Dornröschen
Schlaf Kindlein schlaf
Schumann: Kinderszenen
White Coral Bells

Gesungene Lieder

Lied 1

Schlaf gut, schlaf gut, kleiner Stern,
das Bärchen hat dich sehr, sehr gern!

Lied 2

Schlaf gut Baby,
schlaf gut Baby,
schlaf gut Baby,
ich wünsch dir süße Träume!

Pflegehinweise

1. Reinigen Sie das Spielzeug bitte nur mit einem leicht feuchten Tuch.
2. Lassen Sie das Spielzeug bitte niemals länger in der prallen Sonne oder in der Nähe einer Hitzequelle stehen.
3. Entfernen Sie die Batterien, wenn das Spielzeug längere Zeit nicht benutzt wird.
4. Bitte öffnen Sie das Spielzeug nicht.
5. Halten Sie das Spielzeug fern von Feuchtigkeit und lassen Sie kein Wasser darauf kommen.

Hinweis:

Funktioniert Ihr **Nachtlicht-Schmusebärchen** nicht mehr oder werden Stimme und Geräusche schwächer, verfahren Sie bitte folgendermaßen:

1. Schalten Sie das Spielzeug für einige Sekunden aus und dann wieder ein.
2. Vergewissern Sie sich, dass die Batterien richtig eingelegt sind.
3. Entfernen Sie eventuell die Batterien und legen Sie sie erneut ein.
4. Legen Sie gegebenenfalls neue Batterien ein.

Wenn das Spielzeug danach immer noch nicht richtig funktioniert, wenden Sie sich bitte an den Fachhändler, bei dem Sie das Gerät gekauft haben.

ENERGIEVERSORGUNG

BATTERIEN: 2 x 1,5V Mignon Batterien (AA/LR6).

Bitte halten Sie sich unbedingt an unsere Angaben zur Energieversorgung.

Hinweis:

Die Entwicklung von Kinderspielzeug ist eine verantwortungsvolle Aufgabe, die wir von **VTech®** sehr ernst nehmen. Wir bemühen uns sehr, die Richtigkeit unserer Informationen sicherzustellen – unsere Qualitätskontrolle ist äußerst streng. Dennoch können auch uns Fehler unterlaufen oder Erkenntnisse werden einfach von der Zeit überholt. Sollten Sie also Verbesserungsvorschläge haben oder sachliche Fehler entdecken, wenden Sie sich bitte an unseren Kundendienst. Wir sind dankbar für Ihre Hinweise und werden Ihre Anregungen gerne überdenken.

Serviceadresse für Anfragen und Hinweise in Deutschland:

VTech® Electronics Europe GmbH

Kundenservice

Martinstr. 5

D-70794 Filderstadt

E-Mail: info@vtech.de

Internet: www.vtech.de

Hotline: 0711/7097472 (Mo-Fr von 9-13 Uhr; nicht an Feiertagen)
Für eine schnelle Abwicklung Ihrer Anfragen bitten wir Sie, folgende Informationen bereit zu halten:

- **Name des Produktes oder ggf. die Artikel-Nummer**
- **Beschreibung des Problems**
- **Kaufdatum**

Garantie- und Reklamationsfälle/Defekte Geräte:

Sollte das Gerät auch nach Beachtung der Hinweise immer noch nicht ordnungsgemäß funktionieren, wenden Sie sich bitte an den Fachhändler, das Warenhaus oder den Versandhandel, bei dem Sie das Gerät gekauft haben. Für Anfragen und Hinweise schicken Sie bitte keine Geräte an unsere Serviceadresse.





Garantiekarte

Lieber Kunde,

bitte behalten Sie diese Karte, um sie bei Reklamationen dem defekten Gerät beizulegen. Diese Garantiekarte ist nur zusammen mit dem Original-Kaufbeleg gültig.

Bitte beachten Sie, dass die Reparatur Ihres **VTech**[®] Produktes nur dann kostenlos ausgeführt werden kann, wenn

- die Garantiezeit (2 Jahre) nicht überschritten ist
- und der Defekt durch die Garantieleistungen abgedeckt wird.

Wird der Defekt von der Garantieleistung abgedeckt, dann wenden Sie sich bitte direkt an Ihren Händler (mit dem defekten Gerät, diesem Garantieschein und dem Original-Kaufbeleg).

Defekt: _____

Produktname: _____

Absender:

Name: _____

Straße: _____

PLZ: _____ Ort: _____

Telefon: _____

 Kaufdatum

 Stempel des Händlers



Garantieleistungen

Sie sind Besitzer eines hochwertigen Lernspielzeuges von **VTech®**, das mit größter Sorgfalt hergestellt wurde und einer strengen Qualitätskontrolle unterlag.

Sollte dennoch ein Defekt an Ihrem Lernspielzeug auftreten, so bieten wir Ihnen folgende Garantieleistungen:

- Garantiezeitraum: 2 Jahre ab Kaufdatum
- Garantieumfang: Schäden am Produkt, die nicht durch unsachgemäßen Gebrauch hervorgerufen wurden.
- Von der Garantie ausgenommen sind Schäden, die durch Nichtbeachten der Bedienungsanleitung bzw. unsachgemäßen Gebrauch oder durch ausgelaufene Batterien entstanden sind.
- Von der Garantie ausgenommen sind auch Transportschäden oder Schäden, die auf eine mangelhafte Verpackung zurückzuführen sind.

Bei **Problemen oder Fragen** wenden Sie sich bitte an unseren Kundenservice:

VTech® Electronics Europe GmbH

Kundenservice

Martinstr. 5

D-70794 Filderstadt

E-Mail: info@vtech.de

Hotline: 0711/7097472 (Mo-Fr von 9-13 Uhr; nicht an Feiertagen)

