

Utazásbiztosító zár

Ez a termék utazásbiztosító zárral van felszerelve, amely megakadályozza a véletlenszerű bekapcsolást a csomagban.

Zárolás: amikor az eszköz ki van kapcsolva, tartsa lenyomva a bekapcsológombot 3 másodpercig. A motor nem indul el, a jelzőfény villog, és az eszköz utazásbiztosító zár üzemmódba lép.

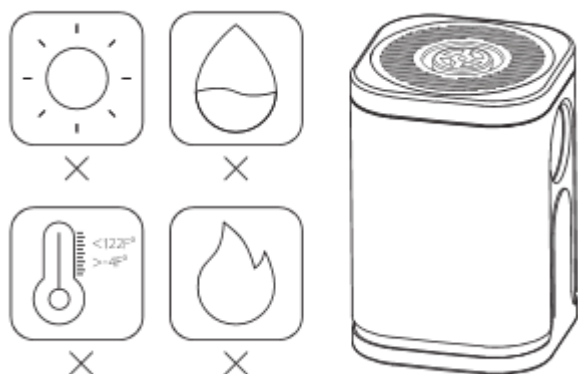
Feloldás: amikor az utazásbiztosító zár aktív, tartsa lenyomva a bekapcsológombot 3 másodpercig. A jelzőfény villog, az utazásbiztosító zár kikapcsol, és az eszköz normálisan használható.

Az optimális teljesítmény biztosítása érdekében javasolt az eszköz teljes feltöltése használat előtt.

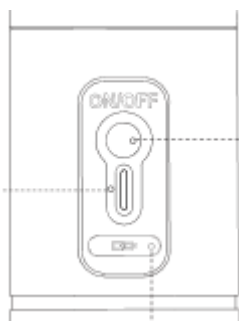


Figyelmeztetés

- Ez a termék -20 Celsius fok (-4 Fahrenheit) feletti és 50 Celsius fok (122 Fahrenheit) alatti hőmérsékletű környezetben használható.
- Ne használja a pumpát folyamatosan 5 percnél hosszabb ideig. Mielőtt újból használná azt, hagyja legalább 5 percig hűlni.
- Ez a termék beépített lítium akkumulátort tartalmaz. Tartsa távol a tűztől, és ne töltsé magas hőmérsékleten.
- A pumpa két újratölthető lítium akkumulátort tartalmaz. Első használat előtt töltsé 3 órán keresztül.
- A pumpát csak a mellékelt USB-C töltőkábellel lehet használni. A töltőfeszültség nem haladhatja meg az 5 V-ot.
- Ne javítsa a berendezést saját maga. A pumpa egy egyenáramú motort tartalmaz. Ne használja gyúlékony vagy robbanékony anyagok közelében.
- Ne helyezzen semmilyen tárgyat a ventilátor terébe, és ne avatkozzon bele.
- Ne töltsé a pumpát nedves környezetben. Ne csatlakoztassa vagy válassza le a töltőt nedves kézzel.
- A készüléket, az akkumulátort és egyéb tartozékokat a helyi előírásoknak megfelelően kell ártalmatlanítani. Ne dobja ki azokat a háztartási hulladékkal együtt. Az akkumulátor helytelen ártalmatlanítása robbanást okozhat.
- A szivattyút száraz környezetben, -20 és 45 Celsius-fok közötti hőmérsékleten kell tárolni.
- Amennyiben a szivattyút két hónapnál hosszabb ideig nem használják, az akkumulátor lemerül. Minden hónapban fel kell tölteni.




Termék bemutatása



Jelzőlámpa

Kapcsoló

Töltés Type-C-n keresztül



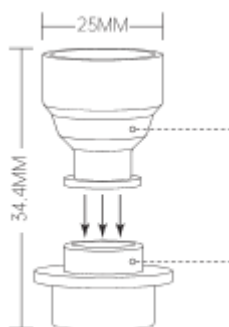
Vákuum csatlakozó

Felfújó csatlakozó

Alacsony töltöttségjelző

A piros fény világít, ami azt jelenti, hogy az akkumulátor töltöttsége kevesebb, mint 5%, és időben fel kell tölteni

Fúvókák



Alkalmas külső felfújható matracokhoz csatlakoztatás után

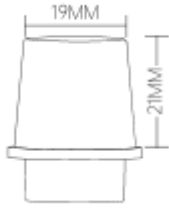
Önállóan használható, kompatibilis a felfújható csónakokkal



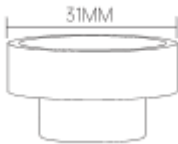
Úszógumik és felfújható játékok számára



Felfújható medencékhez



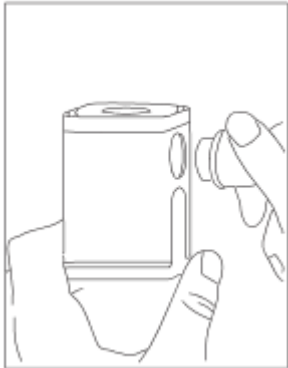
Felfújható matracokhoz / párnákhoz



Vákuumos tároló zsákokhoz

Használat

Felfújás



Válassza ki a megfelelő fúvókát

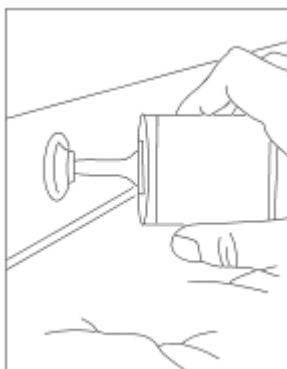


Csatlakoztassa

Szívás



Válassza ki a megfelelő fúvókát



Csatlakoztassa

Szerviz és támogatás

Ha a PUMPA nem működik:

- Csatlakoztassa a töltőt, és ellenőrizze a tápellátást
- Ellenőrizze, hogy a ventilátorok nincsenek-e elzáródva
- Nyomja meg ismételten a kapcsolót