






LIMATO ECKE 89413

AUFBAUANLEITUNG

| | | | | |
|--|---|---|---|---|
|  |  | 1 x  (G) | 8 x  (A) | 5 x  (E) 4 x 20 |
|--|---|---|---|---|



Der Hocker kann sowohl rechts als auch links montiert werden.
Der Metallstift G muss dann je nach gewünschter Ausführung
links oder rechts montiert werden, bzw. das Sitzkissen
umgedreht werden.

