

SPC-Vinyl Wandfliesen

Wasserfest. Robust. Pflegeleicht



Revêt®

BADEZIMMER · DUSCHE · KÜCHE · WOHNBEREICHE · SANITÄRBEREICHE · BÜRO · OBJEKTE

Design Wandfliesen für schnellere Renovierung


Die Alternative zur keramischen Fliese

Mit den Revêt Wandfliesen können Sie Ihr Zuhause einfach und schnell selbst renovieren. Das leichte und wasserfeste Material ermöglicht eine schnelle und einfache Montage direkt auf alten Fliesen - ganz ohne lästiges Verfugen.


- Langlebig und robuster Materialaufbau
- Entwickelt für Renovierung und Neubau
- Montage auf alten Fliesen ohne zu Spachteln
- Selbstausrichtendes Click-System
- Keine schmutzigen Fugen
- 100 % Wasserfest – auch für Duschrückwände



Vielseitige Einsatzbereiche im Gewerbe und zu Hause



Duschrückwand




Badezimmer



Wohnzimmer



Eingangsbereich



Küche



Sanitäranlagen

VORHER



ONE DAY
Renovierung der Wände in einem Tag

NACHHER



Schnelle Montage ohne Verfugen



Direkte Montage auch auf alte Fliesen



Einfache Montage durch Klicksystem



Montage ohne Spezialwerkzeug



Installation mit Montagekleber



100% Wasserfest, auch für Duschwände



Leicht zu reinigen



Antibakteriell

Fliesen verlegen war noch nie so einfach!

Mit den wasserdichten Wandfliesen von Revêt gelingt die Montage im Handumdrehen – dank einer innovativen Nut-Feder-Klick-Technologie. Die Fliesen bestehen aus hochwertigem Stein-Kunststoff-Verbundwerkstoff (SPC), einer Mischung aus Kalksteinpulver und PVC, und verleihen Innenwänden ein modernes, elegantes Design. Die Verlegung ist mühelos, die Pflege unkompliziert.



Die Premium-Oberfläche schützt zuverlässig vor Schimmel und Pilzbildung – ideal für Räume mit hoher Luftfeuchtigkeit wie Badezimmer oder Küchen. So entstehen hygienische und langlebige Wandflächen.

Gestalten Sie Ihre Dusche im Handumdrehen neu: Unsere XL-Wandfliesen in den Formaten 120 × 60 cm und 60 × 30 cm lassen sich dank nahtloser Nut-Feder-Verbindung perfekt miteinander kombinieren.

Verlegung direkt auf alten Fliesen



Leichter Zuschnitt mit Cuttermesser



Befestigung mit Montagekleber



Installation mit Klickverbindung

Renovierung der Wände in einem Tag!


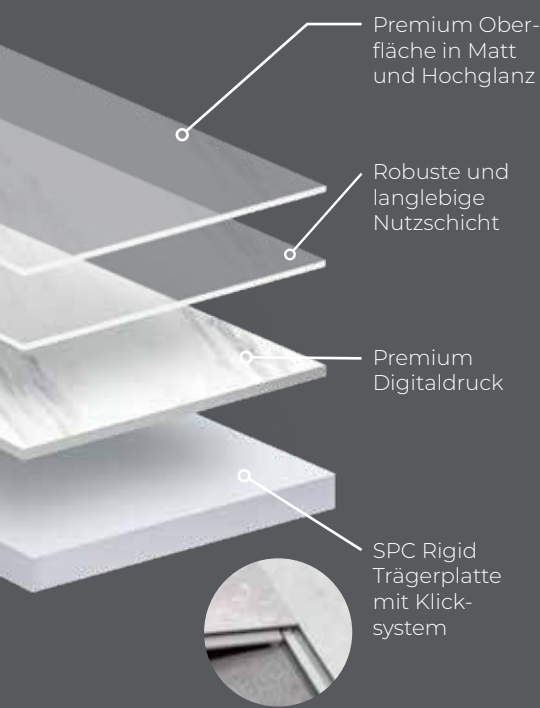
- Revêt Wandfliesen – die ideale Lösung für Ihre Renovierung**
- **Schnelle und einfache Montage dank innovativem Nut-Feder-Klick-System**
 - **Flexibler Zuschnitt mit Teppichmesser, Handsäge oder Kreissäge – ganz ohne Spezialwerkzeug**
 - **Optimierte Rückseite für maximale Haftung bei der Verklebung mit Montagekleber**

	Keramische Fliesen	Revêt Wandfliesen
Vorbereitung & Installation	2 Tage	0,5 Tage
Wartezeit nach Installation	2 Tage	1 Tag
Produkt	ca. 200 kg	ca. 70 kg
Kleber	70 kg Fliesenkleber	2 Kg Montagekleber
Schmutz & Lärm	Bauschutt, Lärm, Dreck	Fast kein Abfall, kein Lärm
Montage	Durch Profi / Handwerker	DIY-einfache Handhabung

VS.



Farben und Formate



Concrete Matt

- Fliese 60 x 30 cm
7640370942796
- XL-Fliese 60 x 120 cm
7640370942871




Beige Matt

- Fliese 60 x 30 cm
7640370942802
- XL-Fliese 60 x 120 cm
7640370942864




Weiß Hochglanz

- Fliese 60 x 30 cm
7640370942758
- XL-Fliese 60 x 120 cm
7640370942819



Marble Hochglanz

- Fliese 60 x 30 cm
7640370942765
- XL-Fliese 60 x 120 cm
7640370942826



Slate Matt

- Fliese 60 x 30 cm
7640370942772



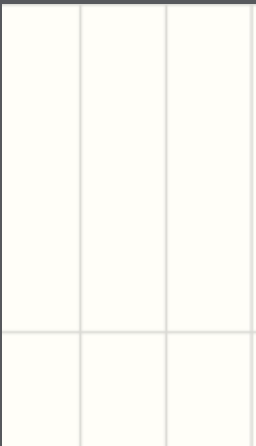
Grey Matt

- Fliese 60 x 30 cm
7640370942789




Butcherblock Weiß Hochglanz

- XL-Fliese 60 x 120 cm
7640370942833



Butcherblock Schwarz Hochglanz

- XL-Fliese 60 x 120 cm
7640370942840



Butcherblock Grün Hochglanz

- XL-Fliese 60 x 120 cm
7640370942857



Pflegeleicht, wasserdicht und langlebig

Design trifft Funktionalität

Unsere Wandfliesen überzeugen mit ultrarealistischen Dekoren in Stein-, Zement-, Marmor- und moderner Butcherblock-Optik.


Die authentische Haptik sorgt für ein natürliches Gefühl, während Formate und Farben nach dem Mix-and-Match-Prinzip frei kombinierbar sind. Dank der extra schmalen Fuge sind die Fliesen besonders pflegeleicht und einfach zu reinigen. Die hochwertige Oberfläche ist wasserresistent, hygienisch und schützt zuverlässig vor Viren und Schimmel – ideal für anspruchsvolle Räume wie Bad, Küche und Sanitäranlagen.



Die Komplettlösung mit Aluminiumprofilen




Außenecke
000 EAN



Innenecke
000 EAN



Abschlussprofil
000 EAN



Bodenprofil
000 EAN



Kinderleichte Installation direkt auf alte Fliesen



Vermessen Sie die zu beklebende Gesamtfläche, um eine optimale Aufteilung der Fliesen zu definieren.



Der Untergrund sollte tragfähig sein und von Schmutz und Fett gründlich gereinigt werden. Kontrollieren Sie die Ebenheit der Grundfläche.



Der Zuschnitt erfolgt ganz einfach durch das Anritzen mit dem Cuttermesser und anschließendem Kantenbruch.



Den Montagekleber punktuell alle 10 cm auf die Rückseite der Fliese auftragen.



Beginnen Sie die Verlegung mit der unteren Fliesenreihe - ggf. muss diese in Höhe und Breite gekürzt werden.



Fliesen einklicken und an die Wand fest andrücken.



Die Fliesen miteinander verbinden. Tipp: Ein Schlagklotz schützt die Nut-Feder-Verbindung.



Nach etwa 12 Std. Trocknungszeit können Sie die Anschlussfugen mit Silikon füllen und anschließend mit einem Keil glatt ziehen.



Das Revêt Verlegevideo auf YouTube mit Profi-Tipps und Tricks für ein schönes Gesamtbild.

www.revet.ch

Design Wandfliesen für schnelle und unkomplizierte DIY-Montage!



Mehr erfahren unter www.revet.ch

HWZ International AG | Untere Gründlistrasse 23 | 6055 Alpnach Dorf | Switzerland

T +41 58 470 66 00 | info@hwzi.ch | www.hwzi.ch