

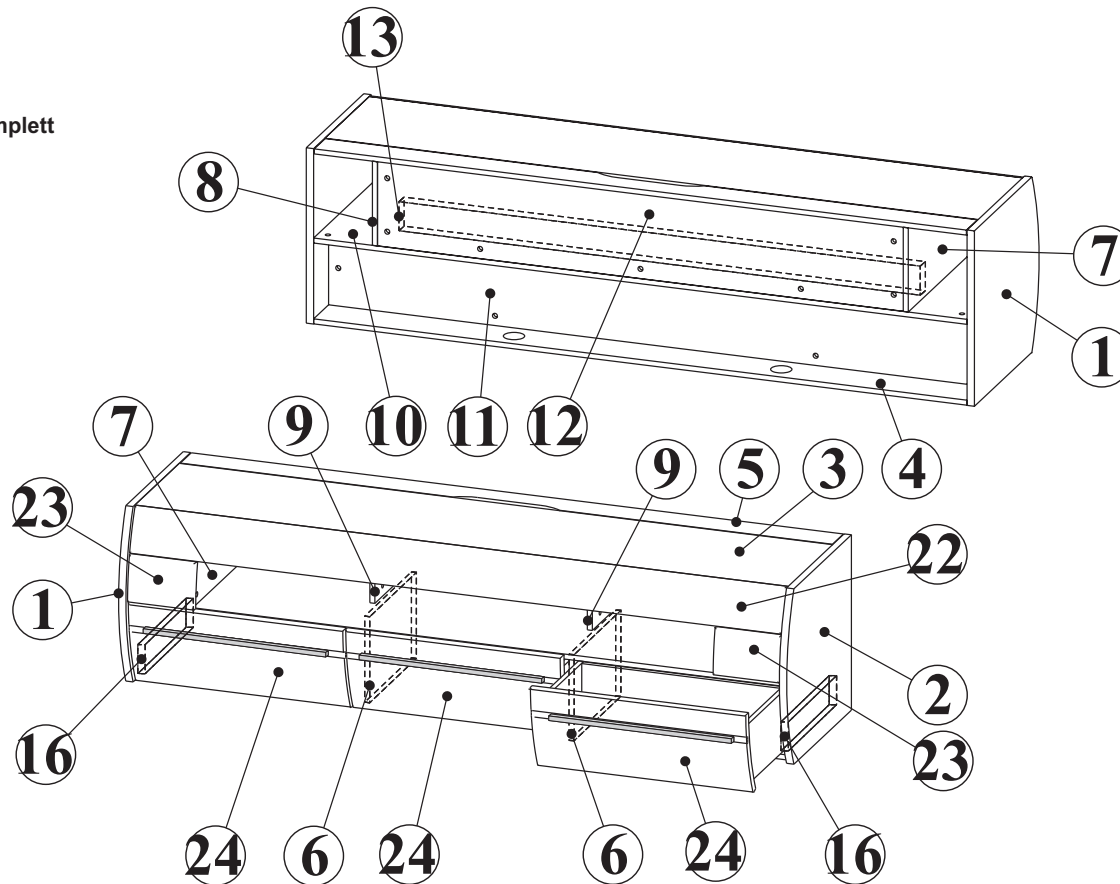
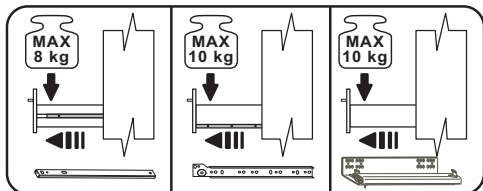
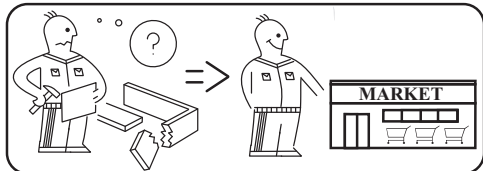

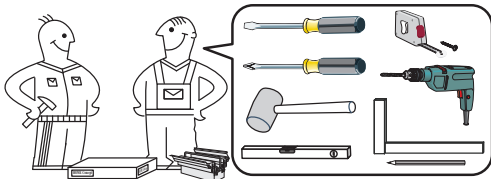
MATCH

Modellreihe: **B4 MA** _ _
 Numer modelu:

Type: **02**
 Typ:

Blatt Nr **1** von: **2**
 Strona z:

- ① Aussenseite links
- ② Aussenseite rechts
- ③ Oberboden
- ④ Unterboden
- ⑤ Klappe
- ⑥ Mittelseite Unten
- ⑦ Mittelseite li Oben
- ⑧ Mittelseite re Oben
- ⑨ Mittelseite
- ⑩ Konstruktionsboden
- ⑪ Leiste Hinter Unten
- ⑫ Leiste Hinter Oben
- ⑬ Leiste Vorne
- ⑭ Leiste UP
- ⑮ Blende
- ⑯ Blende li/re
- ⑰ Schubkasten komplett

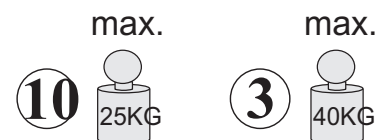


NR 1

- U4** 49308
L-500 x3
- A6** 2549
WPM 4x22 x9
- C6** 00000
φ20 x51

NR 2

- F37** 1005
x8
- P10** 24179
4x22 x8
- L4** 1270
x2



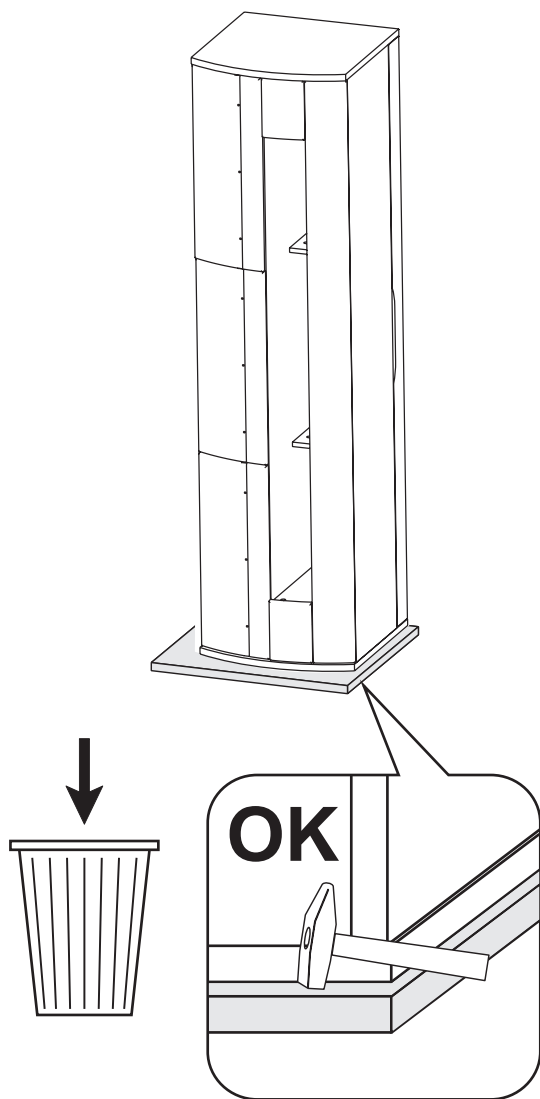
Modellname: **MATCH**
Nazwa modelu:

Modellreihe: **B4 MA _ _**
Numer modelu:

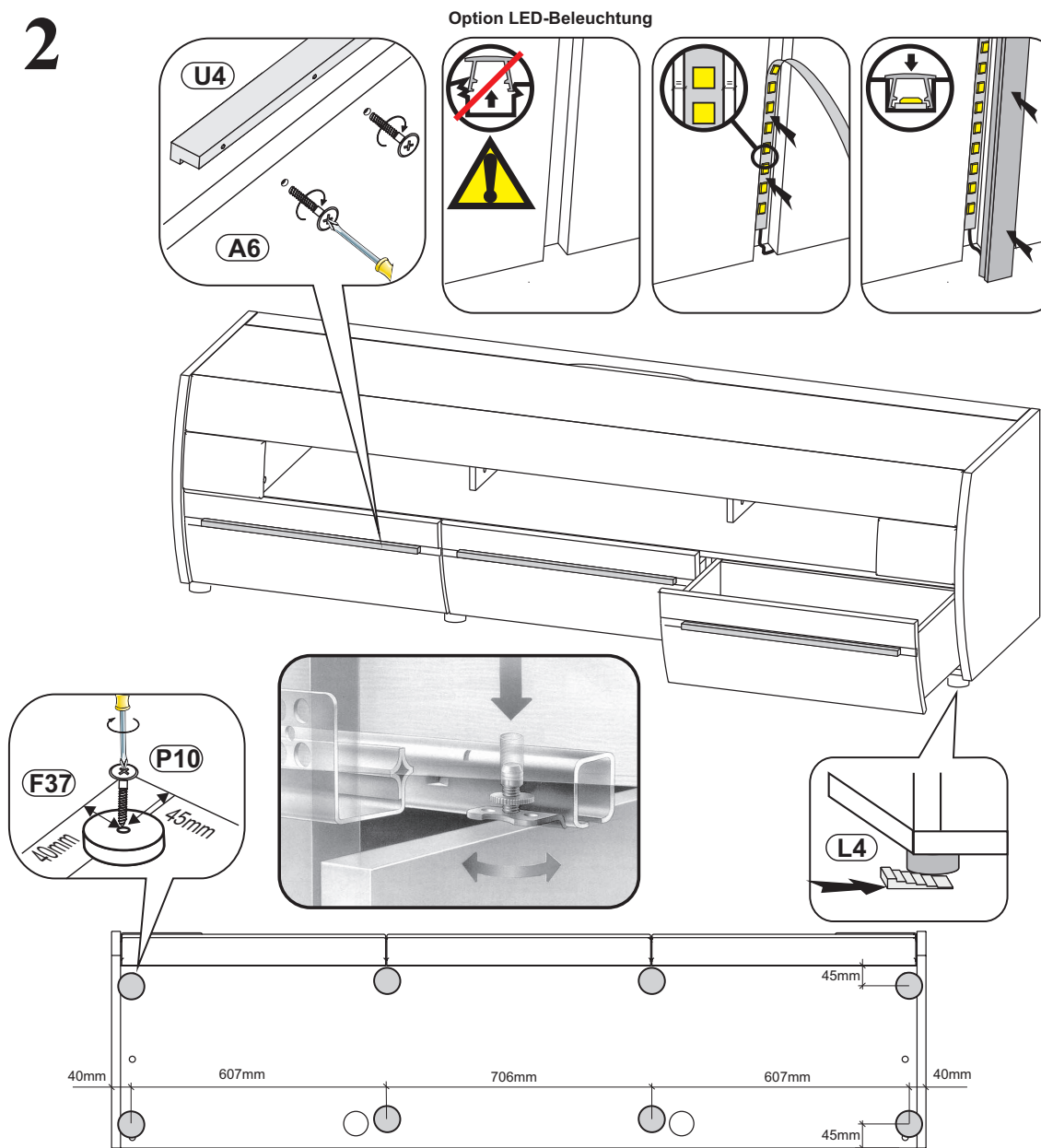
Type: **02**
Typ:

Blatt Nr **2** von: **2**
Strona z:

1



2



U4		49308
	L-500	x3
A6		2549
	WPM 4x22	x9
C6		00000
	φ20	x51
F37		1005
		x8
P10		24179
	4x22	x8
L4		1270
		x2

