

FAB28RPB6




Produktfamilie	Kühlschrank
Installation	Standgerät
Produktkategorie	1-türig
Referenzbreite	Bis 60 cm cm
Referenzhöhe	100 - 160 cm cm
Kühlsystem	Kühlteil mit Umluftkühlung
Abtausystem	Kühlteil automatisch, Gefrierteil manuell
Scharniersystem	Standard
Türanschlag	Rechts
EAN-Code	8017709343026



Ästhetik

Ästhetik	50's Style	Farbe/Ausführung des Markenlogos	Chrom
Farbe	Pastellblau	Material der Seitenwände	Metall
Design	Bombiert	Farbe/Ausführung der Seitenwände	Pastellblau
Oberfläche	Hochglanz	Markenlogo	3D
Ausführung der Gerätetür	Thermogeformt	Farbe der Profilleisten der Türablagen	Chrom
Position des Türgriffs	Extern	Farbe der Griffleisten der Schubladen	Chrom
Ausführung/Position des Türgriffs	Fest fixiert	Farbe der Profilleisten der Einlegeböden	Chrom
Farbe/Ausführung des Türgriffs	Chrom		

Aufteilung Kühlteil

			
Anzahl der Schubladen	2	Abdeckung für Obst-/Gemüse-Schublade	Ja
Arten von Schubladen	Niedrigtemperatur-Schublade, Obst- und Gemüseschublade	Art der Abdeckung der Obst-/Gemüse-Schublade	Sicherheitsglas
Anzahl der höhenverstellbaren Einlegeböden	1	Anzahl der Beleuchtungen	2
Anzahl der Obst-/Gemüseschubladen	1	Niedrigtemperatur-Schublade nahe 0°C	Ja
		Innenbeleuchtung des Kühlteils	Ja

Art der höhenverstellbaren Einlegeböden	Sicherheitsglas	Art der Innenbeleuchtung Kühlteil	LED
---	-----------------	-----------------------------------	-----

Art der Obst-/Gemüseschublade	Mit Sichtfenster, rollengeführt
-------------------------------	---------------------------------

Aufteilung Innentür Kühlteil

Anzahl der Türablagen mit transparenter Klappabdeckung	1	Anzahl der Flaschenborde	1
Anzahl der höhenverstellbaren Türablagen	1	Flaschenbord mit Metall-Schutzreling	Ja
Türablagen mit Metall-Schutzreling	Ja		

Zusatzausstattung Kühlteil



Humidity Control	Ja	Dynamische Umluftkühlung	Ja
Multiflow-Umluftsystem	Ja		

Aufteilung Gefrierenteil

Innenliegendes Gefrierenteil	Ja
------------------------------	----

Weitere technische Eigenschaften



Türalarm	Akustisch/optisch
Temperatursteuerung	Elektronisch
Anzahl der Kompressoren	1
Kältemittel	R600a
Kompressor	Inverter-Technik (elektronisch gesteuert)
Füllmenge des Kältemittels	35 g
Material der Isolierschäumung	Cyclopentan

Technische Daten / Energielabel - Reg. 2019 - bindend ab 1.3.2021



Jährlicher Energieverbrauch	104 kWh/Jahr	Luftschallemissionen	35 dB(A) re 1 pW
Energieeffizienzklasse	C	Lagerzeit bei Störung	9 h
Luftschallemissionsklasse	B	4-Sterne	5 kg/24h
		Gefriervermögen	
		Klimaklassen	SN, N, ST, T

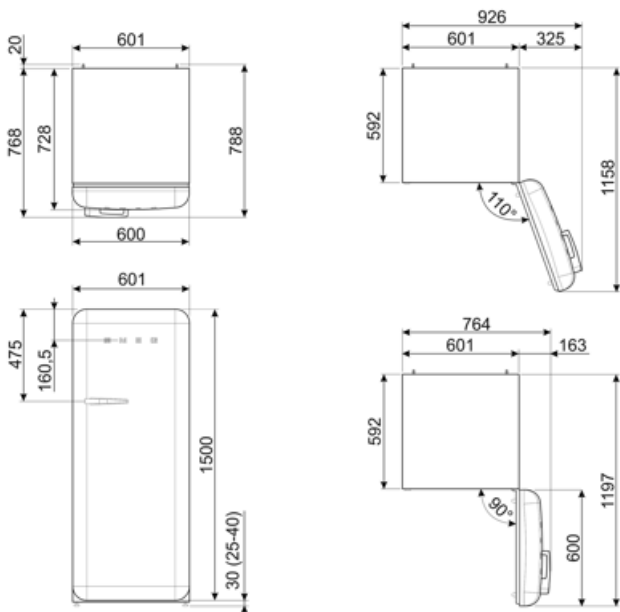
Gesamtrauminhalt (in dm ³ oder l)	270 l	EEl	64 %
Summe der Rauminhalte der Tiefkühlfächer	26 l		
Summe der Rauminhalte der Kaltlagerfächer und der Kühlfächer	244 l		

Elektrischer Anschluss

Elektrischer Gesamtanschlusswert	90 W	Frequenz	50/60 Hz
Absicherung	1 A	Länge Netzkabel	180 cm
Spannung	220-240 V	Netzstecker	(F;E) Schuko

Logistik-Informationen

Produktbreite	601 mm	Produktbreite bei max. Türöffnungswinkel	926 mm
Produkttiefe ohne Türgriff	728 mm	Produkttiefe mit Türgriff	768 mm
Produkthöhe	1530 mm	Produkttiefe bei 90° Türöffnungswinkel inkl. Abstandshalter	1197 mm



Alternative Produkte



FAB28RPK6
Türanschlag: Rechts
Cadillac Pink



FAB28RDGC6
Türanschlag: Rechts
Sonderedition



FAB28RDRU6
Türanschlag: Rechts
Rust



FAB28RDTP6
Türanschlag: Rechts
Taupe



FAB28RDEG6
Türanschlag: Rechts
Emerald Green



FAB28RDMC6
Türanschlag: Rechts
Sonderedition



FAB28RWH6
Türanschlag: Rechts
Weiß



FAB28RCR6
Türanschlag: Rechts
Creme



FAB28RRD6
Türanschlag: Rechts
Rot



FAB28RDBB6
Türanschlag: Rechts
Sonderedition



FAB28RDPP6
Türanschlag: Rechts
Perfectly Pale



FAB28RYW6
Türanschlag: Rechts
Gelb



FAB28ROR6
Türanschlag: Rechts
Orange



FAB28RBE6
Türanschlag: Rechts
Blau



FAB28RDBLM6
Türanschlag: Rechts
Schwarz-Matt



FAB28RDSB6
Türanschlag: Rechts
Storm Blue



FAB28RDIT6
Türanschlag: Rechts
Sonderedition



FAB28RSV6
Türanschlag: Rechts
Silber



FAB28RDGME6

Türanschlag: Rechts
Sonderedition



FAB28RPG6

Türanschlag: Rechts
Pastellgrün



FAB28RDUJ6

Türanschlag: Rechts
Sonderedition



FAB28RDRB6

Türanschlag: Rechts
Ruby Red



FAB28RLI6

Türanschlag: Rechts
Limettengrün



FAB28RBL6








Türanschlag: Rechts
Schwarz



FAB28RDSA6

Türanschlag: Rechts
Sea Salt Green

Symbols glossary

- | | | | |
|--|---|---|--|
|  | 4 Sterne-Gefrierteil: Für eine optimale Konservierung der Lebensmittel bei -18°C und kälter. |  | Abtauautomatik: vollautomatisches Abtauen in regelmäßigen Abständen, wodurch ein manueller Eingriff nicht mehr erforderlich ist. |
|  | Dynamische Umluftkühlung: ventilerte Kaltluft zirkuliert im gesamten Kühlteil und sorgt für eine konstante und gleichmäßige Temperaturverteilung. |  | LED-Innenbeleuchtung: eine energieeffiziente, langlebige und sehr effektive Art der Ausleuchtung des Kühlteils. |
|  | Inverter-Kompressor: ermöglicht eine höhere Leistung bei optimiertem Wirkungsgrad, reduziert den Energieverbrauch sowie das Betriebsgeräusch und ist zudem langlebiger. |  | Multiflow-Umluftkühlung: Das Multiflow-Umluftkühlung sorgt für eine gleichmäßige Verteilung der kühlen Luft im Kühlraum. |
|  | Energieeffizienzklasse C | | |