
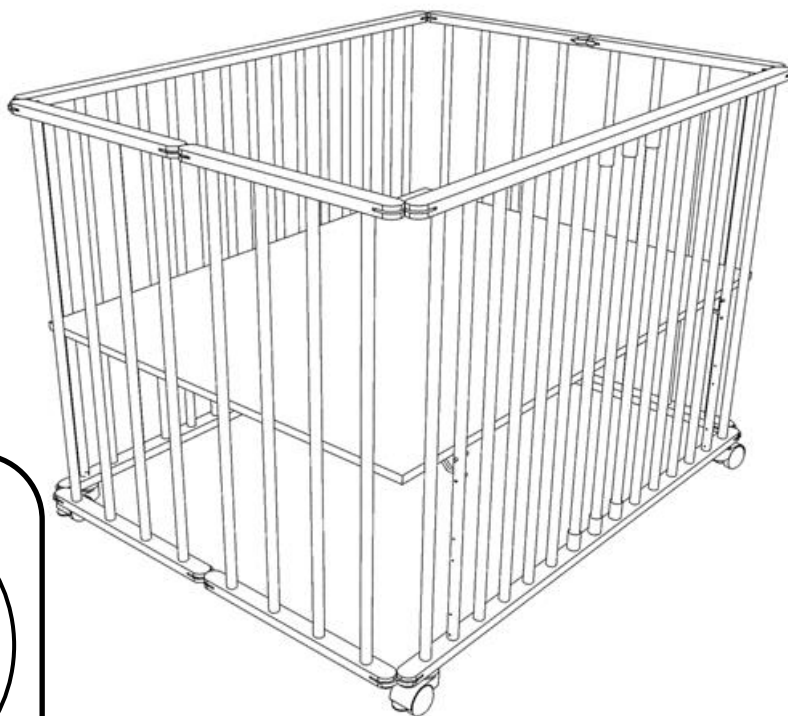


my baby Lou


XXXLutz KG
Roemerstrasse 39
A-4600 Wels



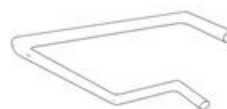
87980007/01



Ax1



Bx1



Cx4



Dx4



Ex4



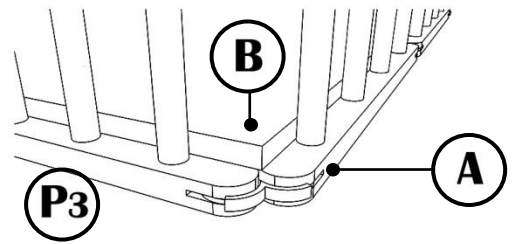
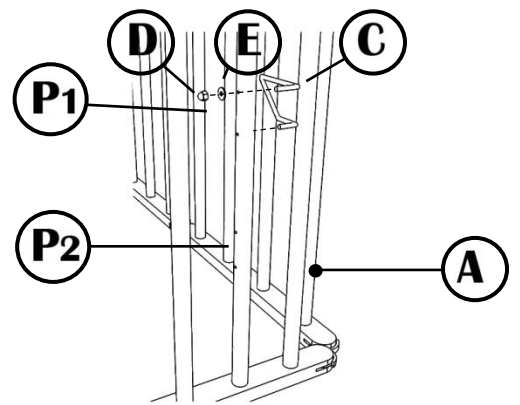
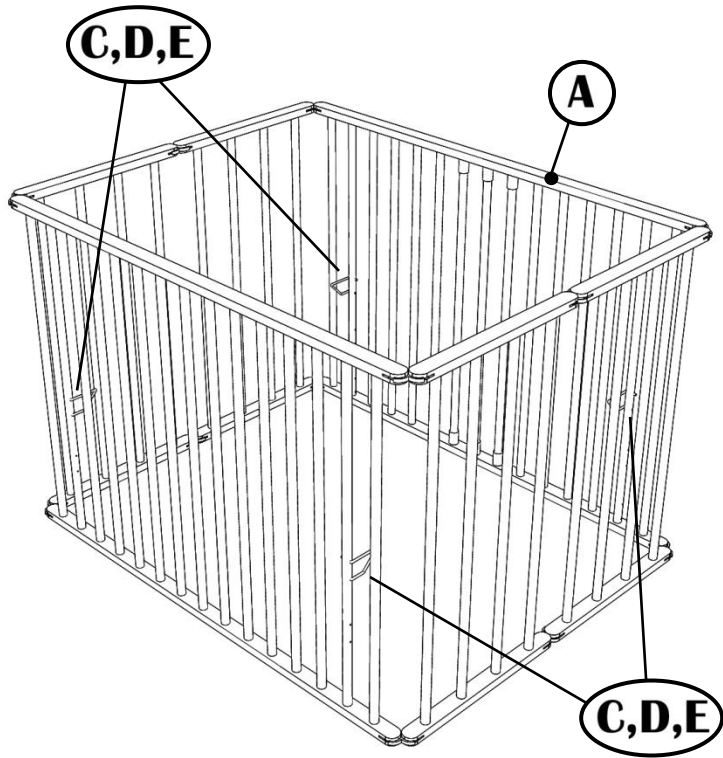
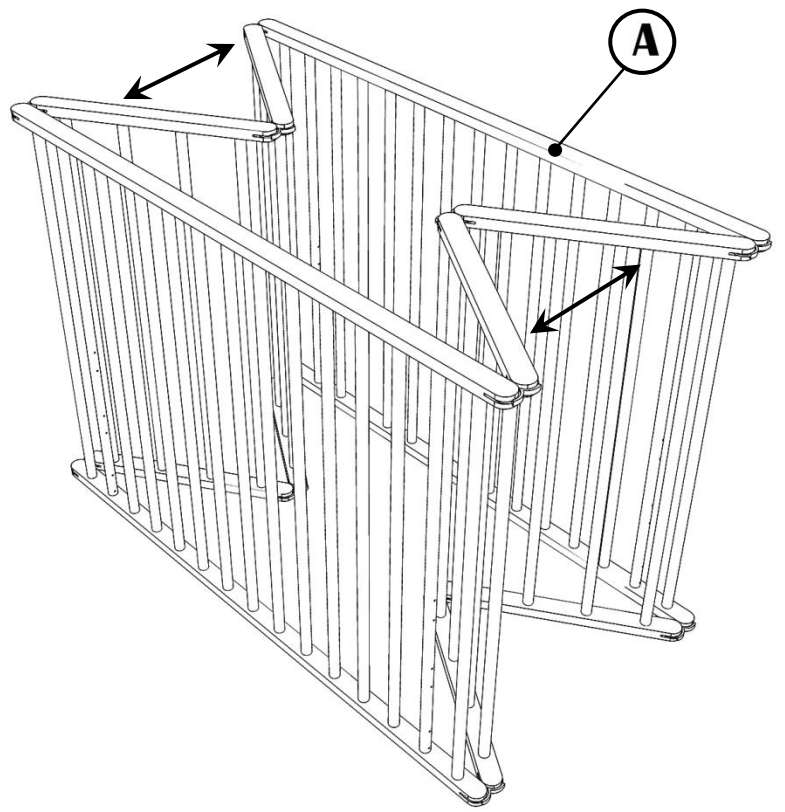
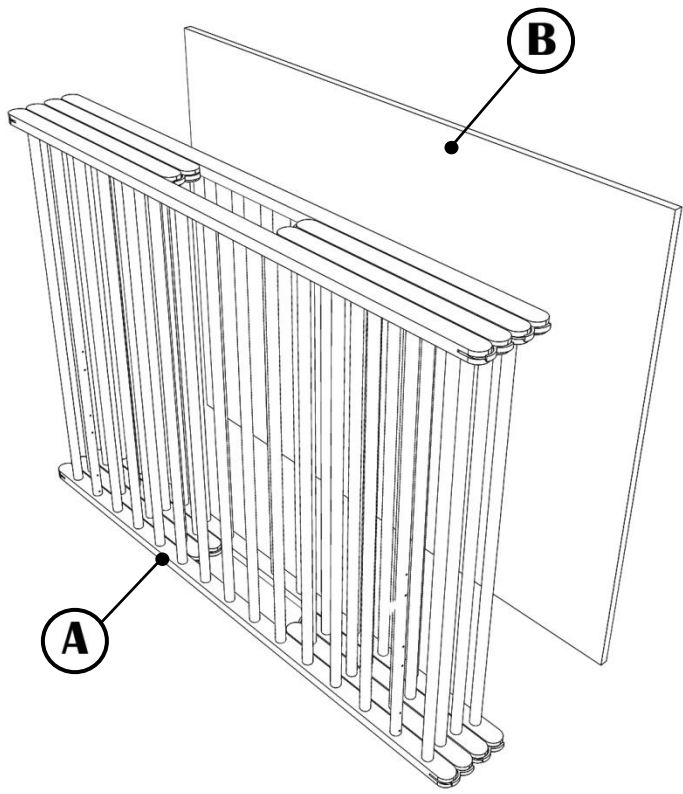
Fx1

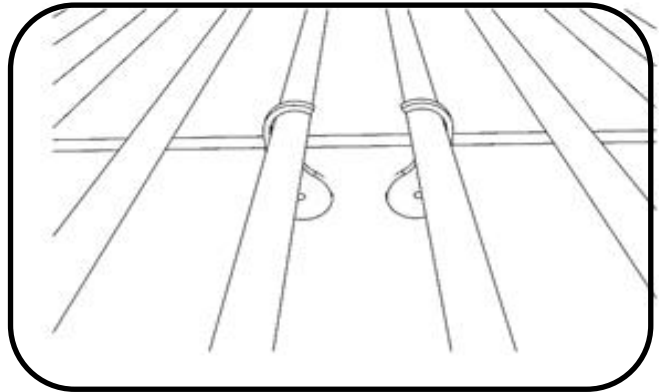
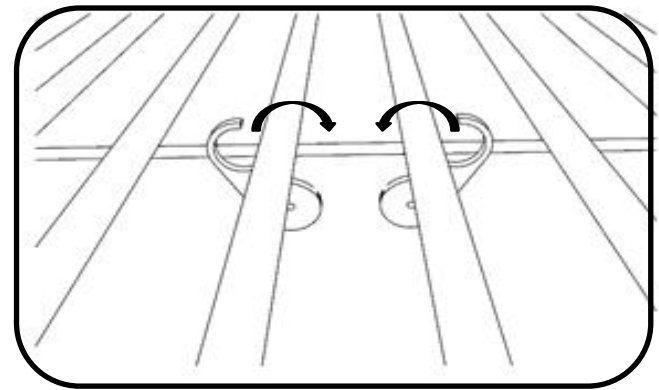
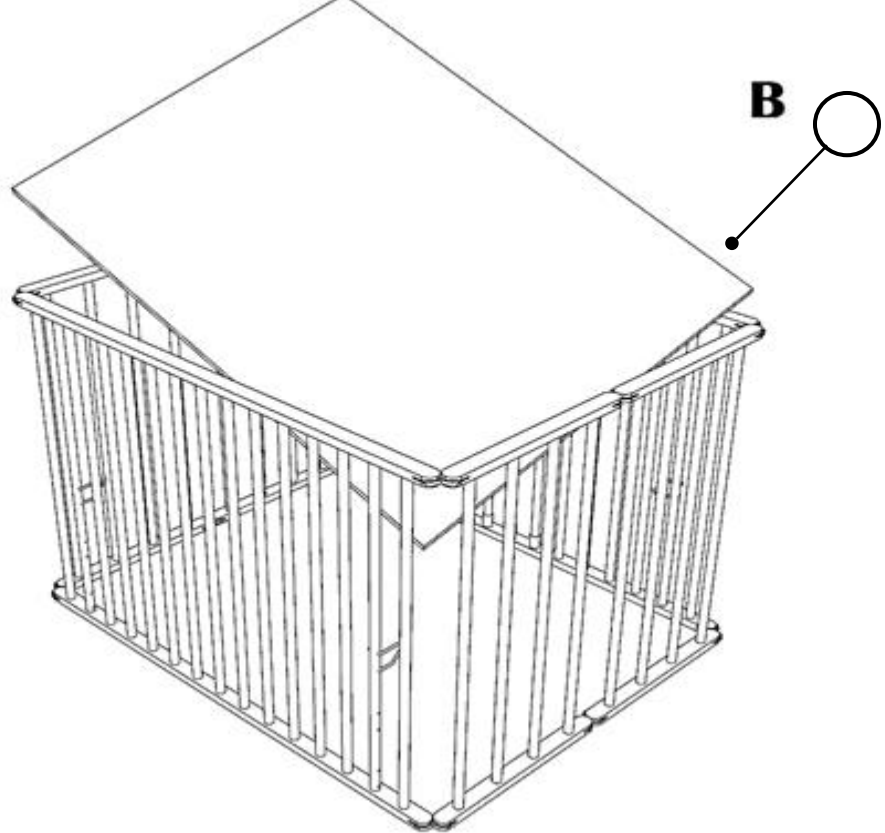


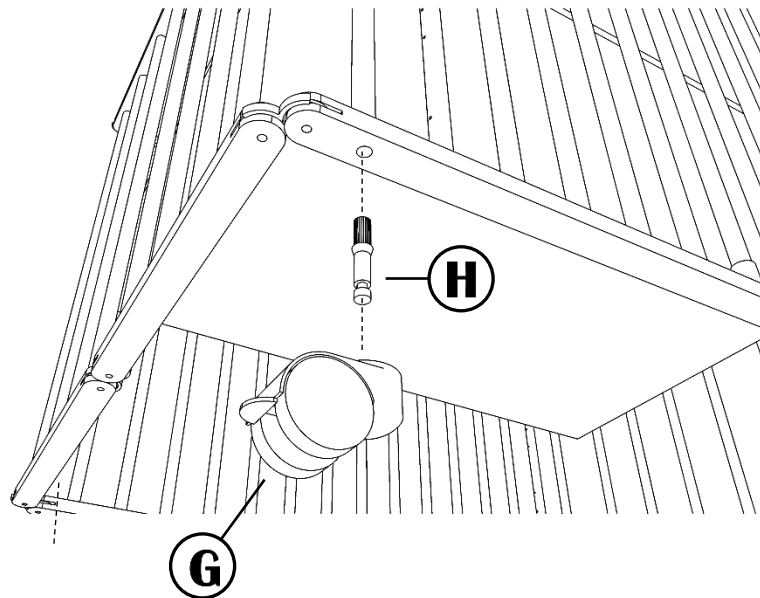
Gx4



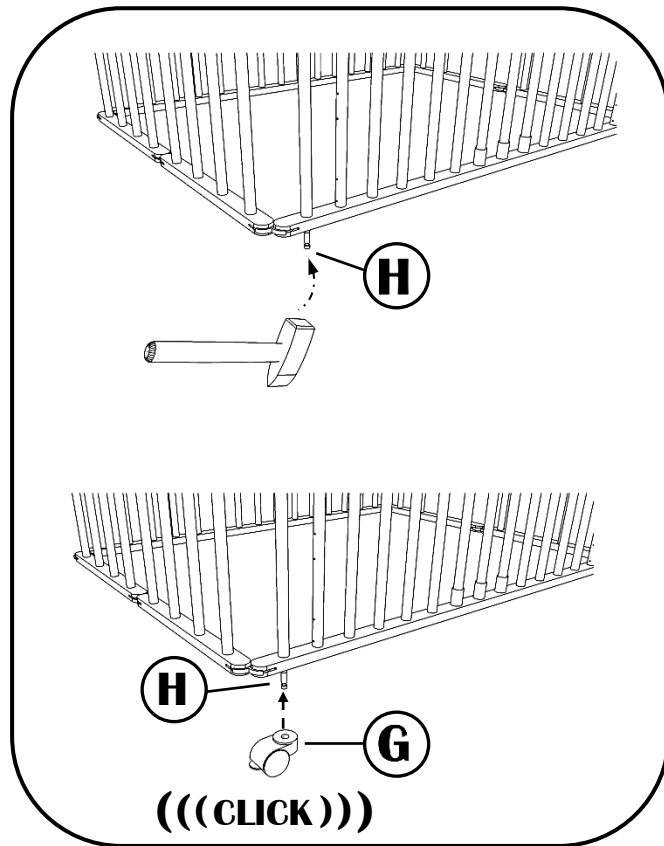
Hx4







4x



DE: ACHTUNG ! VOR GEBRAUCH SORGFÄLTIG LESEN UND FÜR SPÄTERE VERWENDUNG AUFBEWAHREN

Geeignet für Kinder bis 24 Monate und max. 15 kg Körpergewicht.

Warnung : Stellen Sie das Laufgitter niemals in der Nähe von einem Kamin oder sonstigen Hitzequellen auf.

Warnung : Bevor Sie das Kind in das Laufgitter setzen, sollen Sie sich vergewissern, dass das Laufgitter vollständig aufgeklappt ist und alle dessen Verriegelungsmechanismen funktionieren.

Warnung : Laufgitter dürfen nur mit eingelegetem Boden benutzt werden.

Sobald Ihr Kind alt genug ist um zu sitzen, zu knien oder sich herauf zu ziehen, ist nur noch diese niedrigste Position zu benutzen.

Wenn Sie den Boden in niedrigster Position verwenden, müssen Sie die Auflagehaken entfernen. Das Laufgitter darf nicht benutzt werden, sollte der Boden nicht entsprechend angebracht oder eingestellt worden sein.

Lassen Sie Ihr Kind nie unbeaufsichtigt in dem Laufgitter.

Bevor jedem Gebrauch des Laufgitters sollen Sie sich vergewissern, ob Gegenstände im Laufgitter liegen, die Ihr Kind zum Hochsteigen benutzen könnte oder die eine Gefahr zum Ersticken oder Strangulieren darstellen.

Das Laufgitter soll nicht gebraucht werden, wenn irgendein Element fehlt oder wenn manche Elemente beschädigt oder zerstört sind. Wenden Sie sich bei Problemfällen bei dem Verkäufer. Es dürfen nur vom Hersteller zugelassene Ersatzteile verwendet werden.

Alle Verbindungselemente sollen sachgemäß festgeschraubt werden. Überprüfen Sie nach Montage des Laufgitters die Verbindungselemente und kontrollieren Sie das Laufgitter in regelmäßigen Abständen um Gefährdungen zu vermeiden: die Stabilität des Laufgitters, das Risiko hängen zu bleiben (manche Ketten, Schnüren, Schnuller usw.).

Reinigung: mit einem feuchten Schwamm und warmem Seifenwasser. Keine Scheuermittel verwenden.

GEMÄß DEN SICHERHEITSANFORDERUNGEN EN 12227:2010

CZ: POZOR! PŘED POUŽITÍM PEČLIVĚ PŘEČTĚTE A USCHOVEJTE PRO POZDĚJŠÍ POUŽITÍ

Vhodné pro děti do věku 24 měsíců a max. 15 kg tělesné hmotnosti.

V arování : Nikdy dětskou ohrádku neumisťujte v blízkosti krbu nebo jiných zdrojů tepla.

V arování : Dříve než dítě umístíte do ohrádky, ujistěte se, že ohrádka je zcela rozložená a že všechny její zajišťovací mechanismy fungují.

Upozornění: Ohrádky mohou být používány pouze s složenou podlahou.

Jakmile je vaše dítě dostatečně staré na to, aby sedělo, klečelo nebo se vytáhlo, je třeba používat pouze tuto nejnižší polohu. Pokud používáte podlahu v nejnižší poloze, musíte odstranit upevňovací háčky. Ohrádka nesmí být používána, pokud není podlahu správně namontována nebo nastavena.

Nikdy nenechávejte Vaše dítě v ohrádce bez dozoru.

Před každým použitím ohrádky se přesvědčte, jestli v ohrádce neleží předměty, které by vaše dítě mohlo použít k vyšplhání nebo které představují nebezpečí udušení nebo úškrtení.

Ohrádka by se neměla používat, pokud nějaký prvek chybí nebo pokud jsou některé prvky poškozené nebo zničené. V případě problémů se obraťte na prodejce. Používejte pouze náhradní díly schválené výrobcem. Používejte pouze příslušenství schválené výrobcem.

Všechny spojovací prvky by měly být přiměřeně pevně utaženy. Po montáži ohrádky přezkoušejte spojovací díly a kontrolujte ohrádku v pravidelných intervalech, abyste předešli nebezpečí: stabilita ohrádky, riziko pověšení (některé řetězy, šňůry, dudlíky apod.)

Čištění: vlhkou houbou a teplou mýdlovou vodou. Nepoužívejte abrazivní prostředky.

PODLE POŽADAVKŮ NA BEZPEČNOST EN 12227:2010

HR: PAŽNJA! PRIJE KORIŠTENJA PAŽLJIVO PROČITAJTE UPUTU I SAČUVAJTE JU KAO PODSJETNIK

Pogodno za djecu do 24 mjeseca i maks. 15 kg tjelesne težine.

Upozorenje : Ne postavljajte dječji vrtić u blizini kamina ili drugih izvora topline.

Upozorenje : Prije nego li stavite dijete u dječji vrtić provjerite je li isti potpuno rasklopljen i funkcioniraju li svi zaporni mehanizmi.

Upozorenje: Dječji vrtić smije se koristiti samo s umetnutim dnom.

Ako dijete može samostalno sjediti, klečati ili se podizati, podesiti dno dječjeg vrtića u najniži položaj.

Ako dno koristite u najnižem položaju, ukloniti kuke za pričvršćivanje. Dječji vrtić se ne smije koristiti, ako dno nije pravilno pričvršćeno ili podešeno.

Ne ostavljajte dijete bez nadzora u dječjem vrtiću.

Prije svake uporabe provjerite nalaze li se predmeti u dječjem vrtiću koje bi dijete moglo koristiti za penjanje ili koji predstavljaju opasnost od gušenja ili priklještenja.

Dječji vrtić se ne smije koristiti, ako neki elementi nedostaju ili su oštećeni i uništeni. U slučaju poteškoća obratite se prodavaču. Smiju se koristiti samo rezervni dijelovi koje proizvođač preporučuje. Smije se koristiti samo dodatna oprema koju proizvođač preporučuje.

Sve spojne elemente treba pravilno pričvrstiti vijkom. Nakon montaže provjerite spojne elemente i redovito provjeravajte ispravnost dječjeg vrtića, kako biste izbjegli opasnosti: stabilnost dječjeg vrtića, rizik da dijete ostane visjeti (eventualni lančići, uzice, dude itd.)

Čišćenje: vlažnom spužvom i toplom sapunicom. Ne koristite abrazivna sredstva.

SUKLADNO SIGURNOSNIM ZAHTJEVIMA EN 12227: 2010

SE: OBS! LÄS NOGGRANT FÖRE ANVÄNDNING OCH SPARA FÖR FRAMTIDA BEHOV.

Avsedd för barn från 24 månader och upp till max 15kg kroppsvikt.

OBS : Placera aldrig lekhagen i närheten av en ugn eller annan värmekälla.

OBS : Säkerställ att lekhagen är helt uppfällt och att alla låsmekanismer fungerar innan du sätter barnet i lekhagen.

OBS: Lekhagen får bara användas med isatt botten.

Så fort ditt barn är gammalt nog för att sitta, sitta på knäna eller kan resa på sig får du endast använda botten på lägsta nivå.

Om du använder botten i lägsta position måste du avlägsna krokarna för dynan. Lekhagen får inte användas om botten inte är isatt eller inte har justerats korrekt.

Lämna aldrig ditt barn utan tillsyn i lekhagen.

Kontrollera före varje användning om det finns föremål i lekhagen som ditt barn kan använda som stege för att klättra upp eller som utgör risk för kvävning eller strypning.

Lekhagen bör ej användas om det saknas en komponent eller om vissa komponenter är skadade eller förstörda. Kontakta återförsäljaren om det uppstår problem. Använd endast reservdelar som rekommenderas av tillverkaren. Använd endast tillbehör som rekommenderas av tillverkaren.

Alla länkar som sitter ihop måste skruvas fast ordentligt. Kontrollera dessa länkar efter monteringen och kontrollera själva lekhagen med jämna mellanrum för att undvika risker: lekhagens stabilitet, risken att barnet hänger fast (tex kedjor, snören, napp mm)

Rengöring: Rengörs med en fuktig disksvamp och ljummet såpvatten. Använd ej skurmedel.

ENLIGT SÄKERHETSKRAVEN EN 12227:2010

SI: POZOR! PRED UPORABO POZORNO PREBERITE TA NAVODILA IN JIH SHRANITE ZA POZNEJŠO UPORABO.

Primerno za otroke do 24 mesecev starosti in največ 15 kg telesne teže.

Opozorilo : stajice nikoli ne postavite v bližino kamina ali drugih virov toplote.

Opozorilo : preden postavite otroka v stajico, se prepričajte, da je stajica popolnoma razprta in da vsi mehanizmi za blokado delujejo.

Opozorilo: stajico lahko uporabljate le z vložnim dnom.

Takoj ko je otrok dovolj star, da lahko sedi, kleči ali se potegne navzgor, uporabljajte le še najnižji položaj.

Če uporabljate dno v najnižjem položaju, morate odstraniti kljukico za zgornji položaj. Stajice ne smete uporabljati, če dno ni ustrezno nameščeno ali nastavljeno.

Otroka nikoli ne pustite v stajici nenadzorovanega.

Pred vsako uporabo stajice se morate prepričati, ali so v njej predmeti, ki bi jih otrok lahko uporabil za plezanje navzgor ali pa predstavljajo tveganje za zadušitev.

Stajice ne smete uporabljati, če ji manjka katerikoli element ali če so nekateri elementi poškodovani ali uničeni. V primeru težav se obrnite na prodajalca. Uporabite samo nadomestne dele, ki jih je odobril proizvajalec. Uporabite samo dodatke, ki jih je odobril proizvajalec.

Vsi vezni elementi morajo biti ustrezno priviti. Po montaži stajice preverite vse vezne elemente in v rednih razmikih preverjajte stajico, da preprečite nevarne situacije, in sicer: stabilnost stajice, tveganje, da otrok obvisi (nekateri verižice, vrvice, dude, itd.).

Čiščenje: z vlažno gobico in toplo milnico. Ne uporabljajte agresivnih čistilnih sredstev.

SKLADNO Z VARNOSTNIMI ZAHTEVAMI EN 12227:2010