

nach Verordnung (EU) Nr. 65/2014 und Verordnung (EU) Nr. 66/2014

Brand name <i>Warenzeichen</i>	RESPEKTA			
Type / Model <i>Typ / Modell</i>	CH 21060 SBZ			
Annual Energy Consumption <i>Jährliche Energieverbrauch</i>	AEC hood	35.2	kWh	
Energy Efficiency Class (D to A+++) <i>Energieeffizklasse (D bis A+++)</i>	EEI hood	B		
Fluid Dynamic Efficiency <i>Fluiddynamische Effizienz</i>	FDE hood	Rate / Class <i>Wert / Klasse</i>	14.2	D
Lighting efficiency (in watts) <i>Beleuchtungseffizienz (in Watt)</i>	LE hood	Rate / Class <i>Wert / Klasse</i>	57	A
Grease Filtering rate (in %) <i>Fettabscheidegrad Wert (in %)</i>		Rate / Class <i>Wert / Klasse</i>	73.5	D
Air flow rate at best efficiency point <i>Luftvolumenstrom im Bestpunkt</i>	Q BEP	Rate / Unit <i>Wert / Einheit</i>	213.0	m ³ / h
Air pressure at best efficiency point <i>Luftdruck im Bestpunkt</i>	P BEP	Rate / Unit <i>Wert / Einheit</i>	150	Pa
Maximum air flow <i>Maximaler Luftstrom</i>	Q max	Rate / Unit <i>Wert / Einheit</i>	377.0	m ³ / h
Working points highest setting <i>Maximaler Luftstrom im Normalbetrieb</i>			377.0	m ³ / h
Working points lowest setting <i>Minimaler Luftstrom im Normalbetrieb</i>			274.7	m ³ / h
Electric power input at best efficiency point <i>Elektrische Eingangsleistung im Bestpunkt</i>	W BEP	Rate / Unit <i>Wert / Einheit</i>	62.6	W
Nominal power of the lighting system <i>Nennleistung des Beleuchtungssystems</i>	W L	Rate / Unit <i>Wert / Einheit</i>	1.3	W
Average illumination of the lighting system on the cooking surface <i>Durchschnittl. Beleuchtungsstärke des Beleuchtungssystems auf der Kochoberfläche</i>	E middle	Rate / Unit <i>Wert / Einheit</i>	72	LUX
Power consumption in standby mode <i>Leistungsaufnahme im Bereitschaftszustand</i>	P s	Rate / Unit <i>Wert / Einheit</i>	-	W
Power consumption in off mode <i>Leistungsaufnahme im Aus-Zustand</i>	P o	Rate / Unit <i>Wert / Einheit</i>	0	W
Sound power level <i>Schallleistungspegel</i>	L wa	min./max.dB	54/62	dB
		Min./Max.dB		

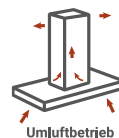
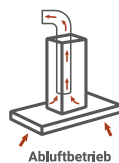
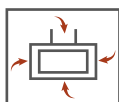
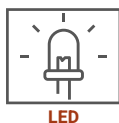
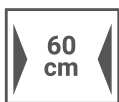


Leila Kopffreie Schräghaube Glas schwarz, 60 cm

CH 21060 SBZ

- + Energieeffizienzklasse B
- + Metallgehäuse mit Glasschirm
- + Breite: 60 cm
- + Schräge Bauform für mehr Kopffreiheit
- + 3 Leistungsstufen
- + LED-Beleuchtung
- + Abluft- und Umluftbetrieb möglich

B



TECHNISCHE DATEN

Jährlicher Energieverbrauch (AEHood)	35,2 kWh
Energieeffizienzklasse	B
Fluiddynamische Effizienz (FDEhood)	14,2
Fluiddynamische Effizienzklasse	D
Beleuchtungseffizienz (LEhood)	57 Lux / Watt
Beleuchtungseffizienzklasse	A
Fettabscheidegrad	73,5%
Fettabscheideeffizienzklasse	D
Luftstrom bei minimaler / maximaler Geschwindigkeit im Normalbetrieb	274,7 – 377 m³/h
A-bewertete Luftschallemission bei minimaler / maximaler Geschwindigkeit im Normalbetrieb	54 – 62 dB (A)
Leistungsaufnahme im Aus-Zustand	0 Watt
Leistungsaufnahme im Bereitschaftszustand	–

AUSSTATTUNG

Steuerung	Drucktasten
Glasschirm	schwarz
Korpus	Stahlblech schwarz lackiert
Schacht	Stahlblech schwarz lackiert
Leistungsstufen	3
LED Beleuchtung max.	2 x 1 Watt
Rohranschluss (Durchmesser)	150 mm
Spannung / Frequenz	220 – 240 V / 50 Hz
Anschlusswert	70 Watt
Kabellänge	135 cm

ABMESSUNGEN

Gerätemaße (H x B x T) / Gewicht	72,7 – 110,7 x 59,8 x 30,5 cm / 9,7 kg
Maße mit Verpackung (H x B x T) / Gewicht	35,4 x 64,8 x 44,3 cm / 11,5 kg

ZUBEHÖR

EAN

Inkl. Metallfettfilter (auswaschbar) 1 x MIZ 7000	4260683870529
Nicht enthalten: Aktiv-Kohlefilter 1 x MIZ 6000	4260683870512
Nicht enthalten: Umluftweiche 1 x ULW 1	4260458247112

ARTIKELNUMMER

FARBE

EAN

CH21060SBZ	schwarz	4260683870406
------------	---------	---------------