

Das Komfort-Schlafsofasystem



Schlafsofa mit Armlehrentyp 23 und Longchair, im Rücken mit Kopfteilverstellung



Longchair mit Bettkasten



Schlafsofa in Funktion mit Longchair



Longchair mit verstellbarem und verschiebbaren Steckkissen



Hocker

SABRINA | Schlafsofasystem



Schlafsofa mit AL 22



Schlafsofa mit AL 24 (gegen Aufpreis)



Schlafsofa mit AL 23 und Recamierenhocker mit Stauraum



Schlafsofa in Funktion



DAS SCHLAFSOFA
MIT SYSTEM
VOM **SPEZIALISTEN**

Das wandelbare Schlafsofasystem

Als ausgewiesenes Schlafsofasystem bietet Sabrina eine Vielfalt an Möglichkeiten, Ihr Schlafsofa zu individualisieren. Ob verschiedene Matratzen oder Unterfederungen, zusätzlicher Stauraum, ein Longchair oder die Vielzahl an Armlehnen – Ihnen stehen viele Möglichkeiten offen!

Im Handumdrehen ein Schlafsofa mit bequemer Matratze



Schlafsofa mit Longchair und AL 23



Schlafsofa in Funktion mit Longchair

Maße und Ausführungen

Typenprogramm für Anbauelemente und Garnitur (Maße in ca. cm)

Element	Armlehnen			Sessel		Schlafsofa ohne Armlehne			Anbauelemente ohne Armlehne		Elemente ohne Funktion ohne Armlehne				Zubehör	Kissen und Element	
	AL 22	AL 23	AL 24 gegen Aufpreis	AL 22	AL 23				Longchair mit Bettkasten (re./li.)	Recamierenhocker mit Bettkasten (re./li.)	2-Sitzer	3-Sitzer	Sessel	Hocker	Stauraumbox	Steckkissen	Elementaufnahme
Art.Nr.	2783 Paar 2784 re. 2785 li.	2786 Paar 2787 re. 2788 li.	2789 Paar 2790 re. 2791 li.	2783 Paar 2784 re. 2785 li.	2786 Paar 2787 re. 2788 li.	2780	2781	2782	2792 re. 2793 li.	2794 re. 2795 li.	2775	2776	2796	2777	9036	2779	2778
Liegefläche	-	-	-	-	-	120x200	140x200	160x200	138x83	-	-	-	-	-	-	-	-
Sitzbreite	-	-	-	-	-	143	163	183	83	48	143	173	59	91	-	-	-
Breite pro Armlehne	10	13	10/29	9	11	-	-	-	-	-	-	-	-	-	142	69	-
Höhe	62	62	62	60	60	82/100	82/100	82/100	82/100	45	82/100	82/100	77	46	70/94	38	-
Tiefe	94	94	94	83	83	100	100	100	182	100	100	100	85	61	25,5	14	-
Sitztiefe	-	-	-	-	-	53	53	53	138	-	53	53	56	-	-	-	-
Sitz-/Liegehöhe	-	-	-	-	-	45/56	45/56	45/56	45/45	45/-	45/-	45/-	43/-	46/0	-	-	-
Gesamtauszugstiefe	-	-	-	-	-	212	212	212	-	-	-	-	-	-	-	-	-
Gewicht ca. kg/Stk.	8	8	9	7	7	112	122	132	72	19	41	48	14	22	29	4	-
Stoffverbrauch uni lfd. Meter bei 140 cm Stoffbreite	2,75 (Paar)	2,75 (Paar)	2,75 (Paar)	2,35 (Paar)	2,40 (Paar)	7,00	7,90	8,80	6,00	2,00	5,70	6,80	2,45	1,90	2,83	1,70	-

Verarbeitung und Ausstattung

Schlafsofa: Kaltschaumpolsterung im Sitz, Rücken mit Kopfteilverstellung, Metallrahmenunterfederung mit Gurten (optional gegen Aufpreis mit Lattenrost, Orthoflex- oder Ergoflex-Lattenrost), Kaltschaummatratze (optional gegen Aufpreis mit Bultex, TTFK-Matratze oder Gelformmatratze), Matratzenbezug bis 60°C waschbar, Rücken im Originalstoff bezogen, Sofa wird demontiert geliefert. Bei der Lederausführung kann der Rücken gegen Aufpreis echt bezogen bestellt werden, bei der Stoffausführung ist dieser generell im Originalstoff bezogen.

Sofa ohne Funktion: Kaltschaumpolsterung im Sitz mit Wellenfedern, Rücken mit Kopfteilverstellung.

Longchair und Recamierenhocker: Longchairrücken mit Kopfteilverstellung, Kaltschaumpolsterung, Stauraum, Anbau links und rechts möglich.

Sessel: Hochwertige Polyätherpolsterung, Metallwellenfedern.

Steckkissen: Polsterung mit Polyätherschaum und mehrfach verstellbarem Rasterbeschlag. Steckkissen in Verbindung mit der Elementaufnahme nur mit Longchair lieferbar!

Kopfstütze: Kopfstütze mit verstellbarem Rasterbeschlag, mit Polyätherschaum und Watte gefüllt.

Hockerbank: Kaltschaumpolsterung, Stauraum.

Stauraumbox: Bezogener Kasten mit Parkettrollen, vorne feststellbar. Der Deckel ist an zwei Topfbändern mit Dämpfer befestigt. Im Boden befinden sich Belüftungselemente.

Hebebeschlag: Leichtgängige Hebe mechanik zum Verschieben des Schlafsofas.

- Technische Änderungen vorbehalten
- Die legere Polsterung ist designtypisch.
- Aufgrund unterschiedlicher Stoffzusammensetzungen haben nicht alle Stoffe die gleichen Verarbeitungsmerkmale.
- Im Laufe des normalen Gebrauchs kann es zu Wellenbildung kommen, die modelltypisch ist.
- Matratze und Schoner können nachbestellt werden.

Unterfederung



Gitterrost
Standard-Ausführung



Lattenrost Optional gegen Aufpreis
Art.-Nr. 9050 120x200 cm
9051 140x200 cm
9052 160x200 cm



Ergoflex Lattenrost Optional gegen Aufpreis
Art.-Nr. 9097 120x200 cm
9098 140x200 cm
9099 160x200 cm



Orthoflex Lattenrost Optional gegen Aufpreis
Art.-Nr. 9008 120x200 cm
9009 140x200 cm
9010 160x200 cm



Hebebeschlag Optional gegen Aufpreis
Art.-Nr. 9500
(liefer- und nachrüstbar für alle Gestellvarianten ab Auslieferung Mai 2015)


Zubehör



Stauraumbox
Optional gegen Aufpreis
• Deckel mit Dämpfer Topfbänder

Matratzen

Kaltschaummatratze
Standard-Ausführung



Art.-Nr.
9044 120x200 cm
9045 140x200 cm
9046 160x200 cm

- Bezug abnehmbar
- Bezug bis 60°C waschbar


Bultexmatratze
Optional gegen Aufpreis



Art.-Nr.
9047 120x200 cm
9048 140x200 cm
9049 160x200 cm

- Bezug abnehmbar
- Bezug bis 60°C waschbar
- antiallergischer Medicare-Bezug
- dauerelastischer, softer Matratzenkern aus Comfort Bultex®


Gelformmatratze
Optional gegen Aufpreis



Art.-Nr.
9187 120x200 cm
9188 140x200 cm
9189 160x200 cm

- Bezug abnehmbar
- Bezug bis 60°C waschbar
- antiallergischer Medicare-Bezug
- 7-Zonen-Kaltschaummatratze mit Gelformauflage
- optimale Druckentlastung
- temperaturneutrale Dauerelastizität

Tonnentaschenfedern
Optional gegen Aufpreis



Art.-Nr.
9026 120x200 cm
9027 140x200 cm
9028 160x200 cm

- Bezug abnehmbar, bis 60°C waschbar
- gute Punktlastizität für hohen Komfort
- Ummantelung aus hochwertigem Bultex-Kaltschaum
- zusammenhängender Federkern für eine optimale Körperanpassung, Stabilität und Druckverteilung
- antiallergischer Medicare-Bezug

Fußvarianten



Winkelfuß Chrom Nr. 347
Holzfuß:
Buche silberfarbig Nr. 293
Buche natur Nr. 294
Eiche Nr. 514
Antik dunkel Nr. 296
Buche schwarz Nr. 297