

PRODUKTDATENBLATT

Decor Spot Neptune CLICK-SELECT White 1 Spot

DECOR SPOT NEPTUNE WHITE | Deckenanbau-Leuchte mit flexiblen Strahlern, Lichtquelle über den Wandschalter auswählbar



Anwendungsgebiete

- Innenraumanwendungen
- Korridore, Eingangsbereiche, Treppenhäuser, Wohnzimmer, Keller
- Küchen, Arbeitsbereiche
- Decken- und Wandanbau

Produktvorteile

- Hochwertiges Gehäuse mit matt-weißer oder matt-schwarzer Oberfläche
- Einfache Montage

Produkteigenschaften

- Leuchtenfamilie umfasst vier Varianten mit bis zu 4 Spot-Leuchtenköpfen
- An-/Aus-Schalter am 1-Spot-Modell zur einfachen Bedienung
- 3-stufige Schaltung (Click Select), um die Grund- und Leuchtenkopf-Beleuchtung separat auszuwählen
- Verstellbare Leuchtenköpfe



TECHNISCHE DATEN

Elektrische Daten

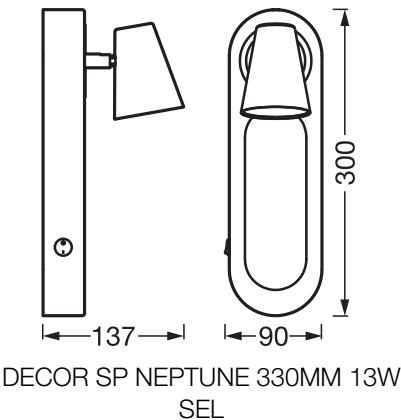
Nennleistung	13,00 W
Nennspannung	220...240 V
Netzfrequenz	50...60 Hz
Nennstrom	60,000 mA
Einschaltstromdauer T _{h50}	210 µs
Max. Anzahl der Leuchten Leitungsschutzschalter B16	205
Max. Anzahl der Leuchten Leitungsschutzschalter C16	213
Netzleistungsfaktor λ	> 0,5
Oberschwingungsgehalt	< 70 %
Schutzklasse	II
Betriebsart	Netzspannung

Photometrische Daten

Lichtstrom	490 lm
Lichtausbeute	37 lm/W
Farbtemperatur	3000 K
Lichtfarbe (Bezeichnung)	Warm weiß
Farbwiedergabeindex Ra	80
Standardabweichung des Farbabgleichs	6 sdcm
Photobiologische Risikogruppe gemäß EN62778	RG1
Ausstrahlungswinkel	101.00 °

Maße & Gewicht

Länge	90,00 mm
Breite	137,00 mm
Höhe	300,00 mm
Produktgewicht	790,00 g



Materialien & Farben

Produktfarbe	Weiß
Gehäusefarbe	Weiß
Gehäusematerial	Stahl
Material Abdeckung	Polycarbonat (PC)
Glühdrahtprüfung nach IEC 60695-2-12	650 °C
Quecksilbergehalt der Lampe	0.0 mg

Anwendung & Installation

Umgebungstemperaturbereich	-20...+40 °C
Lagertemperaturbereich	-20...+40 °C
Anschlussart	Anschlussklemme, 2-polig (L, N)
Schutzart	IP20
Schutzklasse IK (Stoßfestigkeitsgrad)	IK03
Dimmbar	Nein
Montageart	Anbau
Justierbar	Ja
Mit Leuchtmittel	Ja
Austauschbare Lichtquelleneinheit	Nein

Lebensdauer

Lebensdauer L70/B50 bei 25 °C	30000 h ¹⁾
Anzahl der Schaltzyklen	15000

1) t[h]: L70 / B50 @ 25 °C (Ta), t[h]: L80 / B10 @ 25 °C (Ta), t[h]: L90 / B10 @ 25 °C (Ta)

Zertifikate & Standards

Leuchte mit begrenzter Oberflächentemperatur "D-Zeichen"	Nein
Ballwurfsicher	Nein




Zusätzliche Produktdaten

BEG förderfähig	Nein
-----------------	------

Sicherheitshinweise

- Alle elektrischen Anschlüsse dürfen nur von qualifiziertem Fachpersonal ausgeführt werden.
- Vorsicht, Gefahr des elektrischen Schlages.

DOWNLOADS

Dokumente und Zertifikate		Name des Dokuments
	Bedienungsanleitung / Sicherheitshinweise	DECOR SPOT NEPTUNE
	Rechtliche Hinweise	Safety insert G11219301
	Konformitätserklärung	CE Declaration Decor Spot Pluto

VERPACKUNGSGINFORMATIONEN

EAN	Verpackungseinheit (Stück pro Einheit)	Abmessungen (Länge x Breite x Höhe)	Bruttogewicht	Volumen
4099854497834	Faltschachtel 1	132 mm x 172 mm x 373 mm	1200.00 g	8.47 dm³
4099854497841	Versandschachtel 4	544 mm x 186 mm x 398 mm	4800.00 g	40.27 dm³

Die genannten Produktnummern beschreiben die kleinste bestellbare Mengeneinheit. Eine Versandeinheit kann mehrere Einzelprodukte beinhalten. Als Bestellmenge verwenden Sie bitte das Ein- oder Mehrfache einer Versandeinheit.

Haftungsausschluss

Änderungen und Irrtümer vorbehalten. Vergewissern Sie sich, dass Sie immer den neuesten Stand verwenden.