



Unsere Möbel sind mit dem Gütekennzeichen der DGM nach RAL-GZ 430 zertifiziert.

MODELL KAMPEN

1. Produktinformationen

Allgemein:

Alle Korpusse werden vormontiert geliefert. Entnehmen Sie vor der Montage die Glasböden und Schiebekästen. Die Anschlusskabel müssen vor Beginn des Aufbaus verlegt werden. Die Türen werden im Werk vorjustiert (Mittelstellung). Entsprechend den jeweiligen Bedingungen beim Kunden sollten die Türen nach Abschluss der Montage nochmals ausgerichtet werden. Die solostehenden hohen Korpusse werden mit den beiliegenden Winkeln an der Wand gesichert.

Die höhenverstellbaren Gleiter (Ø 56 mm) für Standelemente müssen vor Ort montiert werden. Die Höhe der Gleiter beträgt 20 mm; verstellbar um 10mm durch Drehen. (Höhenangabe der Teile inkl. Gleiter + Deckblatt)

Die Holz-Einlegeböden sind in der Höhe 4-fach verstellbar, die Bohrabstände betragen 32mm. Die Tiefe der Einlegeböden ist ca. 30mm kürzer als die der Korpusseite. Alle Korpusse erhalten als oberen Abschluss ein Deckblatt. Die oberen Abschlüsse werden separat geliefert und müssen vor Ort montiert werden. Bis zu einer Gesamtbreite von 255cm ist das Deckblatt durchgehend. In Verbindung mit Eckteilen ist kein durchgehendes Deckblatt möglich. Der Sockelboden ist fest verleimt mit dem Korpus und kann daher nicht durchgehend geliefert werden.

Verarbeitete Materialien:

Die Front besteht aus einer 19 mm starken MDF Trägerplatte, verpresst mit Tiefziehfolie. Seiten, Böden und Rückwände Spanplatte E1. Korpusse außen und innen beschichtet. Seiten und Böden 16 mm, Rückwände 3 mm stark.

Schubkästen laufen auf Quadro-Teilauszügen mit verdeckten Führungsschienen und Softeinzug, geprüft für 40.000 Öffnungen. Türen und Glastüren haben vernickelte 3-fach justierbare Ganzmetall-Scharniere mit Schnellmontagetechnik (Clipmontage) mit einem Öffnungswinkel von 110°, geprüft für 40.000 Öffnungen. Zusätzlich sind die Scharniere mit aufgeclipsten Türdämpfern versehen.

Je nach Größe der Tür werden 1-2 Dämpfer pro Tür montiert. Vitrinentüren, Glasböden und Tisch-Glasplatten sind aus Float-Glas grau.

Pflegehinweise:

Korpus: Die qualitativ hochwertige Melaminharz-Oberfläche im Korpusbereich ist äußerst strapazierfähig, hoch kratzfest, UV-beständig und pflegeleicht. Sie ist unempfindlich gegen Alkohol sowie haushaltsübliche Reinigungsmittel. (Keine Möbelpolitur o. Scheuermilch verwenden!) Die Oberfläche kann mit einem feuchten Tuch gereinigt werden, anschließend empfiehlt es sich trocken nachzuwischen.

Fronten: Zur Reinigung lauwarmes Wasser mit einem leichten Zusatz von fettlösenden handelsüblichen Spülmitteln in einem weichen Tuch verwenden. Mit dem leicht angefeuchteten Tuch sanft die Fronten abwischen. Anschließend mit sauberem Tuch nachwischen und trocken reiben. (Keine Möbelpolitur oder Scheuermilch verwenden!)

Elektrik:

Alle Beleuchtungselemente und Anschlusskabel sind VDE geprüft.

Energieverbrauch:

Die eingesetzten LED-Beleuchtungen enthalten eine Lichtquelle der Energieeffizienzklasse „G“. Die Lichtquellen in den LED-Beleuchtungen sind nicht tauschbar.

2. Warn- & Sicherheitshinweise


Wenn Möbelstücke kippen, können schwere oder sogar lebensgefährliche Verletzungen durch Einklemmen auftreten. Um das Umfallen zu verhindern, muss das Möbelstück mit der beiliegenden Wandbefestigung sicher an der Wand fixiert werden. Dübel zur Befestigung sind nicht im Lieferumfang enthalten. Zur Auswahl und den Einsatz der für Ihre Wand geeigneten Dübel bitten wir Sie, sich vom örtlichen Fachhandel oder Ihrem Fachmonteur beraten zu lassen.

Das Gleiche trifft für wandhängende Elemente zu. Hier ist insbesondere das Anheben außerhalb der Montage/Demontage untersagt!

Unsere Möbel sind nur für den verwendungsgemäßen Gebrauch bestimmt. Diese sind nicht zum Spielen, Klettern, als Sitzgelegenheit oder sonstigem Fremdgebrauch geeignet. Kinder oder Menschen mit körperlichen oder geistigen Beeinträchtigungen dürfen nicht mit beweglichen Teilen wie Schubladen oder Klappmechanismen spielen, da dies Verletzungsgefahren birgt. Höhenverstellbare Möbel sollten stets nur unter Aufsicht von Erwachsenen genutzt werden.

Alle Verpackungsmaterialien sind fachgerecht zu entsorgen. Insbesondere Plastiktüten und weitere Verpackungsmaterialien sind kein Spielzeug und stellen eine Gefahr (Erstickungsgefahr etc.) besonders für Babys, Kleinkinder und Menschen mit körperlichen oder geistigen Beeinträchtigungen dar. Halten Sie solche Materialien immer von Kindern und gefährdeten Personen fern und entsorgen Sie diese sicher.

Kippsicherung:



- Ab einer Möbelhöhe von 80cm (Sideboards, Highboards, Säulen, Vitrinen und Regale) muss die beiliegende Befestigung zur Kippsicherung verwendet werden. Die im Lieferumfang beigefügten Wandhalterungen (Verstellwinkel) sind gemäß Montageanleitung einzusetzen. Diese werden an die Wand über dem Möbelstück gedübelt und anschließend mit dem Oberboden des Boards/der Säule verbunden. Bitte beachten Sie, dass Dübel zur Befestigung nicht im Lieferumfang enthalten sind. Zur Auswahl und den Einsatz der für Ihre Wand geeigneten Dübel bitten wir Sie, sich vom örtlichen Fachhandel oder Ihrem Fachmonteur beraten zu lassen.

Wandsicherung:

- Wandboards, Hängeschränke und Paneele müssen mit jeweils zwei Wandhaken befestigt werden. Bitte beachten Sie die maximale Belastbarkeit der Wandboards mit 5kg, Hängeschränke mit 20kg und Paneele mit 10kg. Bitte beachten Sie, dass Dübel zur Befestigung nicht im Lieferumfang enthalten sind. Zur Auswahl und den Einsatz der für Ihre Wand geeigneten Dübel bitten wir Sie, sich vom örtlichen Fachhandel oder Ihrem Fachmonteur beraten zu lassen.

Belastbarkeit:



- Beachten Sie die maximale Belastungsgrenze bei Glasböden und Schubkästen mit 5kg, bei Holzböden mit 10kg bei gleichmäßiger Beladung.

Rückwandbeleuchtung und Trafos:



- Beleuchtungs-Trafos entwickeln eine gewisse Wärme.
- Überlastung der Trafos vermeiden: ein Trafo hat 15W bzw. 40W; die Summe der Beleuchtung muss geringer sein.
- Angeschlossene Trafos dürfen nicht in geschlossenen Behältern aufbewahrt werden.
- Zum Korrekten Laden des Akkus der Fernbedienung beigelegtes USB-Ladekabel nutzen.

3. Hinweise zur EU-GPSR Produktsicherheitsverordnung

Jeder Artikel ist nach den Vorschriften der EU-GPSR Produktsicherheitsverordnung entsprechend gekennzeichnet.

Unsere Produkte werden in 18437 Stralsund, Koppelstraße 21 gefertigt durch:

Stralsunder Möbelwerke GmbH
Koppelstraße 21, 18437 Stralsund

und sind mit dem RAL Gütezeichen RAL-GZ 430 (Goldenes „M“) durch die Deutsche Gütergemeinschaft Möbel e.V. in 90762 Fürth, Friedrichstraße 13-15, zertifiziert. Diese Zertifizierung bestätigt die Produktsicherheit im Rahmen der Anforderungen nach der GPSR.

Unsere elektronische Kontaktadresse lautet: service@stralsundermoebel.de

Unsere Möbel sind mit dem Gütezeichen der DGM nach RAL-GZ 430 zertifiziert.



STRALSUNDER

M ö b e l w e r k e G m b H

Koppelstraße 21 Tel.: +49 3831 447-0 Mail: info@stralsundermoebel.de
18437 Stralsund Fax: +49 3831 447-777 Web: www.stralsundermoebel.de

Planungskompetenz

Made in Germany





Unsere Möbel sind mit dem Gütekennzeichen der DGM nach RAL-GZ 430 zertifiziert.

MODELL LARGO

1. Produktinformationen

Allgemein:

Alle Korpusse werden vormontiert geliefert. Entnehmen Sie vor der Montage die Glasböden und Schiebekästen. Die Anschlusskabel müssen vor Beginn des Aufbaus verlegt werden. Die Türen werden im Werk vorjustiert (Mittelstellung). Entsprechend den jeweiligen Bedingungen beim Kunden sollten die Türen nach Abschluss der Montage nochmals ausgerichtet werden. Die solostehenden hohen Korpusse werden mit den beiliegenden Winkeln an der Wand gesichert.

Die höhenverstellbaren Gleiter (Ø 56 mm) für Standelemente müssen vor Ort montiert werden. Die Höhe der Gleiter beträgt 20 mm; verstellbar um 10mm durch Drehen. (Höhenangabe der Teile inkl. Gleiter + Deckblatt)

Die Holz-Einlegeböden sind in der Höhe 4-fach verstellbar, die Bohrabstände betragen 32mm. Die Tiefe der Einlegeböden ist ca. 30mm kürzer als die der Korpusseite. Alle Korpusse erhalten als oberen Abschluss ein Deckblatt. Die oberen Abschlüsse werden separat geliefert und müssen vor Ort montiert werden. Bis zu einer Gesamtbreite von 255cm ist das Deckblatt durchgehend. In Verbindung mit Eckteilen ist kein durchgehendes Deckblatt möglich. Der Sockelboden ist fest verleimt mit dem Korpus und kann daher nicht durchgehend geliefert werden.

Verarbeitete Materialien:

Die Front besteht aus einer 19 mm starken MDF Trägerplatte, verpresst mit Tiefziehfolie. Seiten, Böden und Rückwände Spanplatte E1. Korpusse außen und innen beschichtet. Seiten und Böden 16 mm, Rückwände 3 mm stark.

Schubkästen laufen auf Quadro-Teilauszügen mit verdeckten Führungsschienen und Softeinzug, geprüft für 40.000 Öffnungen. Türen und Glastüren haben vernickelte 3-fach justierbare Ganzmetall-Scharniere mit Schnellmontagetechnik (Clipmontage) mit einem Öffnungswinkel von 110°, geprüft für 40.000 Öffnungen. Zusätzlich sind die Scharniere mit aufgeclipsten Türdämpfern versehen.

Je nach Größe der Tür werden 1-2 Dämpfer pro Tür montiert. Vitrinentüren, Glasböden und Tisch-Glasplatten sind aus Float-Glas Grau.

Pflegehinweise:

Korpus: Die qualitativ hochwertige Melaminharz-Oberfläche im Korpusbereich ist äußerst strapazierfähig, hoch kratzfest, UV-beständig und pflegeleicht. Sie ist unempfindlich gegen Alkohol sowie haushaltsübliche Reinigungsmittel. (Keine Möbelpolitur o. Scheuermilch verwenden!) Die Oberfläche kann mit einem feuchten Tuch gereinigt werden, anschließend empfiehlt es sich trocken nachzuwischen.

Fronten: Zur Reinigung lauwarmes Wasser mit einem leichten Zusatz von fettlösenden handelsüblichen Spülmitteln in einem weichen Tuch verwenden. Mit dem leicht angefeuchteten Tuch sanft die Fronten abwischen. Anschließend mit sauberem Tuch nachwischen und trocken reiben. (Keine Möbelpolitur oder Scheuermilch verwenden!)

Elektrik:

Alle Beleuchtungselemente und Anschlusskabel sind VDE geprüft.

Energieverbrauch:

Die eingesetzten LED-Beleuchtungen enthalten eine Lichtquelle der Energieeffizienzklasse „G“. Die Lichtquellen in den LED-Beleuchtungen sind nicht tauschbar.

2. Warn- & Sicherheitshinweise


Wenn Möbelstücke kippen, können schwere oder sogar lebensgefährliche Verletzungen durch Einklemmen auftreten. Um das Umfallen zu verhindern, muss das Möbelstück mit der beiliegenden Wandbefestigung sicher an der Wand fixiert werden. Dübel zur Befestigung sind nicht im Lieferumfang enthalten. Zur Auswahl und den Einsatz der für Ihre Wand geeigneten Dübel bitten wir Sie, sich vom örtlichen Fachhandel oder Ihrem Fachmonteur beraten zu lassen.

Das Gleiche trifft für wandhängende Elemente zu. Hier ist insbesondere das Anheben außerhalb der Montage/Demontage untersagt!

Unsere Möbel sind nur für den verwendungsgemäßen Gebrauch bestimmt. Diese sind nicht zum Spielen, Klettern, als Sitzgelegenheit oder sonstigem Fremdgebrauch geeignet. Kinder oder Menschen mit körperlichen oder geistigen Beeinträchtigungen dürfen nicht mit beweglichen Teilen wie Schubladen oder Klappmechanismen spielen, da dies Verletzungsgefahren birgt. Höhenverstellbare Möbel sollten stets nur unter Aufsicht von Erwachsenen genutzt werden.

Alle Verpackungsmaterialien sind fachgerecht zu entsorgen. Insbesondere Plastiktüten und weitere Verpackungsmaterialien sind kein Spielzeug und stellen eine Gefahr (Erstickungsgefahr etc.) besonders für Babys, Kleinkinder und Menschen mit körperlichen oder geistigen Beeinträchtigungen dar. Halten Sie solche Materialien immer von Kindern und gefährdeten Personen fern und entsorgen Sie diese sicher.

Kippsicherung:



- Ab einer Möbelhöhe von 80cm (Sideboards, Highboards, Säulen, Vitrinen und Regale) muss die beiliegende Befestigung zur Kippsicherung verwendet werden. Die im Lieferumfang beigefügten Wandhalterungen (Verstellwinkel) sind gemäß Montageanleitung einzusetzen. Diese werden an die Wand über dem Möbelstück gedübelt und anschließend mit dem Oberboden des Boards/der Säule verbunden. Bitte beachten Sie, dass Dübel zur Befestigung nicht im Lieferumfang enthalten sind. Zur Auswahl und den Einsatz der für Ihre Wand geeigneten Dübel bitten wir Sie, sich vom örtlichen Fachhandel oder Ihrem Fachmonteur beraten zu lassen.

Wandsicherung:

- Wandboards, Hängeschränke und Paneele müssen mit jeweils zwei Wandhaken befestigt werden. Bitte beachten Sie die maximale Belastbarkeit der Wandboards mit 5kg, Hängeschränke mit 20kg und Paneele mit 10kg. Bitte beachten Sie, dass Dübel zur Befestigung nicht im Lieferumfang enthalten sind. Zur Auswahl und den Einsatz der für Ihre Wand geeigneten Dübel bitten wir Sie, sich vom örtlichen Fachhandel oder Ihrem Fachmonteur beraten zu lassen.

Belastbarkeit:



- Beachten Sie die maximale Belastungsgrenze bei Glasböden und Schubkästen mit 5kg, bei Holzböden mit 10kg bei gleichmäßiger Beladung.

Rückwandbeleuchtung und Trafos:



- Beleuchtungs-Trafos entwickeln eine gewisse Wärme.
- Überlastung der Trafos vermeiden: ein Trafo hat 15W bzw. 40W; die Summe der Beleuchtung muss geringer sein.
- Angeschlossene Trafos dürfen nicht in geschlossenen Behältern aufbewahrt werden.
- Zum Korrekten Laden des Akkus der Fernbedienung beigelegtes USB-Ladekabel nutzen.

3. Hinweise zur EU-GPSR Produktsicherheitsverordnung

Jeder Artikel ist nach den Vorschriften der EU-GPSR Produktsicherheitsverordnung entsprechend gekennzeichnet.

Unsere Produkte werden in 18437 Stralsund, Koppelstraße 21 gefertigt durch:

Stralsunder Möbelwerke GmbH
Koppelstraße 21, 18437 Stralsund

und sind mit dem RAL Gütezeichen RAL-GZ 430 (Goldenes „M“) durch die Deutsche Gütergemeinschaft Möbel e.V. in 90762 Fürth, Friedrichstraße 13-15, zertifiziert. Diese Zertifizierung bestätigt die Produktsicherheit im Rahmen der Anforderungen nach der GPSR.

Unsere elektronische Kontaktadresse lautet: service@stralsundermoebel.de

Unsere Möbel sind mit dem Gütezeichen der DGM nach RAL-GZ 430 zertifiziert.



STRALSUNDER

M ö b e l w e r k e G m b H

Koppelstraße 21 Tel.: +49 3831 447-0 Mail: info@stralsundermoebel.de
18437 Stralsund Fax: +49 3831 447-777 Web: www.stralsundermoebel.de

Planungskompetenz

Made in Germany





Unsere Möbel sind mit dem Gütekennzeichen der DGM nach RAL-GZ 430 zertifiziert.

MODELL BAABE

1. Produktinformationen

Allgemein:

Alle Korpusse werden vormontiert geliefert. Entnehmen Sie vor der Montage die Glasböden und Schiebekästen. Die Anschlusskabel müssen vor Beginn des Aufbaus verlegt werden. Die Türen werden im Werk vorjustiert (Mittelstellung). Entsprechend den jeweiligen Bedingungen beim Kunden sollten die Türen nach Abschluss der Montage nochmals ausgerichtet werden. Die solostehenden hohen Korpusse werden mit den beiliegenden Winkeln an der Wand gesichert.

Die höhenverstellbaren Gleiter (Ø 56 mm) für Standelemente müssen vor Ort montiert werden. Die Höhe der Gleiter beträgt 20 mm; verstellbar um 10mm durch Drehen. (Höhenangabe der Teile inkl. Gleiter + Deckblatt)

Die Holz-Einlegeböden sind in der Höhe 4-fach verstellbar, die Bohrabstände betragen 32mm. Die Tiefe der Einlegeböden ist ca. 30mm kürzer als die der Korpusseite. Alle Korpusse erhalten als oberen Abschluss ein Deckblatt. Die oberen Abschlüsse werden separat geliefert und müssen vor Ort montiert werden. Bis zu einer Gesamtbreite von 255cm ist das Deckblatt durchgehend. In Verbindung mit Eckteilen ist kein durchgehendes Deckblatt möglich. Der Sockelboden ist fest verleimt mit dem Korpus und kann daher nicht durchgehend geliefert werden.

Verarbeitete Materialien:

Die Front besteht aus einer 19 mm starken MDF Trägerplatte, verpresst mit Tiefziehfolie. Seiten, Böden und Rückwände Spanplatte E1. Korpusse außen und innen beschichtet. Seiten und Böden 16 mm, Rückwände 3 mm stark.

Schubkästen laufen auf Quadro-Teilauszügen mit verdeckten Führungsschienen und Softeinzug, geprüft für 40.000 Öffnungen. Türen und Glastüren haben vernickelte 3-fach justierbare Ganzmetall-Scharniere mit Schnellmontagetechnik (Clipmontage) mit einem Öffnungswinkel von 110°, geprüft für 40.000 Öffnungen. Zusätzlich sind die Scharniere mit aufgeclipsten Türdämpfern versehen.

Je nach Größe der Tür werden 1-2 Dämpfer pro Tür montiert. Vitrinentüren, Glasböden und Tisch-Glasplatten sind aus Float-Glas klar.

Pflegehinweise:

Korpus: Die qualitativ hochwertige Melaminharz-Oberfläche im Korpusbereich ist äußerst strapazierfähig, hoch kratzfest, UV-beständig und pflegeleicht. Sie ist unempfindlich gegen Alkohol sowie haushaltsübliche Reinigungsmittel. (Keine Möbelpolitur o. Scheuermilch verwenden!) Die Oberfläche kann mit einem feuchten Tuch gereinigt werden, anschließend empfiehlt es sich trocken nachzuwischen.

Fronten: Zur Reinigung lauwarmes Wasser mit einem leichten Zusatz von fettlösenden handelsüblichen Spülmitteln in einem weichen Tuch verwenden. Mit dem leicht angefeuchteten Tuch sanft die Fronten abwischen. Anschließend mit sauberem Tuch nachwischen und trocken reiben. (Keine Möbelpolitur oder Scheuermilch verwenden!)

Elektrik:

Alle Beleuchtungselemente und Anschlusskabel sind VDE geprüft.

Energieverbrauch:

Die eingesetzten LED-Beleuchtungen enthalten eine Lichtquelle der Energieeffizienzklasse „G“. Die Lichtquellen in den LED-Beleuchtungen sind nicht tauschbar.

2. Warn- & Sicherheitshinweise


Wenn Möbelstücke kippen, können schwere oder sogar lebensgefährliche Verletzungen durch Einklemmen auftreten. Um das Umfallen zu verhindern, muss das Möbelstück mit der beiliegenden Wandbefestigung sicher an der Wand fixiert werden. Dübel zur Befestigung sind nicht im Lieferumfang enthalten. Zur Auswahl und den Einsatz der für Ihre Wand geeigneten Dübel bitten wir Sie, sich vom örtlichen Fachhandel oder Ihrem Fachmonteur beraten zu lassen.

Das Gleiche trifft für wandhängende Elemente zu. Hier ist insbesondere das Anheben außerhalb der Montage/Demontage untersagt!

Unsere Möbel sind nur für den verwendungsgemäßen Gebrauch bestimmt. Diese sind nicht zum Spielen, Klettern, als Sitzgelegenheit oder sonstigem Fremdgebrauch geeignet. Kinder oder Menschen mit körperlichen oder geistigen Beeinträchtigungen dürfen nicht mit beweglichen Teilen wie Schubladen oder Klappmechanismen spielen, da dies Verletzungsgefahren birgt. Höhenverstellbare Möbel sollten stets nur unter Aufsicht von Erwachsenen genutzt werden.

Alle Verpackungsmaterialien sind fachgerecht zu entsorgen. Insbesondere Plastiktüten und weitere Verpackungsmaterialien sind kein Spielzeug und stellen eine Gefahr (Erstickungsgefahr etc.) besonders für Babys, Kleinkinder und Menschen mit körperlichen oder geistigen Beeinträchtigungen dar. Halten Sie solche Materialien immer von Kindern und gefährdeten Personen fern und entsorgen Sie diese sicher.

Kippsicherung:



- Ab einer Möbelhöhe von 80cm (Sideboards, Highboards, Säulen, Vitrinen und Regale) muss die beiliegende Befestigung zur Kippsicherung verwendet werden. Die im Lieferumfang beigefügten Wandhalterungen (Verstellwinkel) sind gemäß Montageanleitung einzusetzen. Diese werden an die Wand über dem Möbelstück gedübelt und anschließend mit dem Oberboden des Boards/der Säule verbunden. Bitte beachten Sie, dass Dübel zur Befestigung nicht im Lieferumfang enthalten sind. Zur Auswahl und den Einsatz der für Ihre Wand geeigneten Dübel bitten wir Sie, sich vom örtlichen Fachhandel oder Ihrem Fachmonteur beraten zu lassen.

Wandsicherung:

- Wandboards, Hängeschränke und Paneele müssen mit jeweils zwei Wandhaken befestigt werden. Bitte beachten Sie die maximale Belastbarkeit der Wandboards mit 5kg, Hängeschränke mit 20kg und Paneele mit 10kg. Bitte beachten Sie, dass Dübel zur Befestigung nicht im Lieferumfang enthalten sind. Zur Auswahl und den Einsatz der für Ihre Wand geeigneten Dübel bitten wir Sie, sich vom örtlichen Fachhandel oder Ihrem Fachmonteur beraten zu lassen.

Belastbarkeit:



- Beachten Sie die maximale Belastungsgrenze bei Glasböden und Schubkästen mit 5kg, bei Holzböden mit 10kg bei gleichmäßiger Beladung.

Rückwandbeleuchtung und Trafos:



- Beleuchtungs-Trafos entwickeln eine gewisse Wärme.
- Überlastung der Trafos vermeiden: ein Trafo hat 15W bzw. 40W; die Summe der Beleuchtung muss geringer sein.
- Angeschlossene Trafos dürfen nicht in geschlossenen Behältern aufbewahrt werden.
- Zum Korrekten Laden des Akkus der Fernbedienung beigelegtes USB-Ladekabel nutzen.

3. Hinweise zu EU-GPSR Produktsicherheitsverordnung

Jeder Artikel ist nach den Vorschriften der EU-GPSR Produktsicherheitsverordnung entsprechend gekennzeichnet.

Unsere Produkte werden in 18437 Stralsund, Koppelstraße 21 gefertigt durch:

Stralsunder Möbelwerke GmbH
Koppelstraße 21, 18437 Stralsund

und sind mit dem RAL Gütezeichen RAL-GZ 430 (Goldenes „M“) durch die Deutsche Gütergemeinschaft Möbel e.V. in 90762 Fürth, Friedrichstraße 13-15, zertifiziert. Diese Zertifizierung bestätigt die Produktsicherheit im Rahmen der Anforderungen nach der GPSR.

Unsere elektronische Kontaktadresse lautet: service@stralsundermoebel.de

Unsere Möbel sind mit dem Gütekennzeichen der DGM nach RAL-GZ 430 zertifiziert.



STRALSUNDER

M ö b e l w e r k e G m b H

Koppelstraße 21 Tel.: +49 3831 447-0 Mail: info@stralsundermoebel.de
18437 Stralsund Fax: +49 3831 447-777 Web: www.stralsundermoebel.de

Planungskompetenz

Made in Germany





Unsere Möbel sind mit dem Gütekennzeichen der DGM nach RAL-GZ 430 zertifiziert.

MODELL BINZ

1. Produktinformationen

Allgemein:

Alle Korpusse werden vormontiert geliefert. Entnehmen Sie vor der Montage die Glasböden und Schiebekästen. Die Anschlusskabel müssen vor Beginn des Aufbaus verlegt werden. Die Türen werden im Werk vorjustiert (Mittelstellung). Entsprechend den jeweiligen Bedingungen beim Kunden sollten die Türen nach Abschluss der Montage nochmals ausgerichtet werden. Die solostehenden hohen Korpusse werden mit den beiliegenden Winkeln an der Wand gesichert.

Die höhenverstellbaren Gleiter (Ø 56 mm) für Standelemente müssen vor Ort montiert werden. Die Höhe der Gleiter beträgt 20 mm; verstellbar um 10mm durch Drehen. (Höhenangabe der Teile inkl. Gleiter + Deckblatt)

Die Holz-Einlegeböden sind in der Höhe 4-fach verstellbar, die Bohrabstände betragen 32mm. Die Tiefe der Einlegeböden ist ca. 30mm kürzer als die der Korpusseite. Alle Korpusse erhalten als oberen Abschluss ein Deckblatt. Die oberen Abschlüsse werden separat geliefert und müssen vor Ort montiert werden. Bis zu einer Gesamtbreite von 255cm ist das Deckblatt durchgehend. In Verbindung mit Eckteilen ist kein durchgehendes Deckblatt möglich. Der Sockelboden ist fest verleimt mit dem Korpus und kann daher nicht durchgehend geliefert werden.

Verarbeitete Materialien:

Die Front besteht aus einer 19 mm starken MDF Trägerplatte, verpresst mit Tiefziehfolie. Seiten, Böden und Rückwände Spanplatte E1. Korpusse außen und innen beschichtet. Seiten und Böden 16 mm, Rückwände 3 mm stark.

Schubkästen laufen auf Quadro-Teilauszügen mit verdeckten Führungsschienen und Softeinzug, geprüft für 40.000 Öffnungen. Türen und Glastüren haben vernickelte 3-fach justierbare Ganzmetall-Scharniere mit Schnellmontagetechnik (Clipmontage) mit einem Öffnungswinkel von 110°, geprüft für 40.000 Öffnungen. Zusätzlich sind die Scharniere mit aufgeclipsten Türdämpfern versehen.

Je nach Größe der Tür werden 1-2 Dämpfer pro Tür montiert. Vitrinentüren, Glasböden und Tisch-Glasplatten sind aus Float-Glas Grau.

Pflegehinweise:

Korpus: Die qualitativ hochwertige Melaminharz-Oberfläche im Korpusbereich ist äußerst strapazierfähig, hoch kratzfest, UV-beständig und pflegeleicht. Sie ist unempfindlich gegen Alkohol sowie haushaltsübliche Reinigungsmittel. (Keine Möbelpolitur o. Scheuermilch verwenden!) Die Oberfläche kann mit einem feuchten Tuch gereinigt werden, anschließend empfiehlt es sich trocken nachzuwischen.

Fronten: Zur Reinigung lauwarmes Wasser mit einem leichten Zusatz von fettlösenden handelsüblichen Spülmitteln in einem weichen Tuch verwenden. Mit dem leicht angefeuchteten Tuch sanft die Fronten abwischen. Anschließend mit sauberem Tuch nachwischen und trocken reiben. (Keine Möbelpolitur oder Scheuermilch verwenden!)

Elektrik:

Alle Beleuchtungselemente und Anschlusskabel sind VDE geprüft.

Energieverbrauch:

Die eingesetzten LED-Beleuchtungen enthalten eine Lichtquelle der Energieeffizienzklasse „G“. Die Lichtquellen in den LED-Beleuchtungen sind nicht tauschbar.

2. Warn- & Sicherheitshinweise


Wenn Möbelstücke kippen, können schwere oder sogar lebensgefährliche Verletzungen durch Einklemmen auftreten. Um das Umfallen zu verhindern, muss das Möbelstück mit der beiliegenden Wandbefestigung sicher an der Wand fixiert werden. Dübel zur Befestigung sind nicht im Lieferumfang enthalten. Zur Auswahl und den Einsatz der für Ihre Wand geeigneten Dübel bitten wir Sie, sich vom örtlichen Fachhandel oder Ihrem Fachmonteur beraten zu lassen.

Das Gleiche trifft für wandhängende Elemente zu. Hier ist insbesondere das Anheben außerhalb der Montage/Demontage untersagt!

Unsere Möbel sind nur für den verwendungsgemäßen Gebrauch bestimmt. Diese sind nicht zum Spielen, Klettern, als Sitzgelegenheit oder sonstigem Fremdgebrauch geeignet. Kinder oder Menschen mit körperlichen oder geistigen Beeinträchtigungen dürfen nicht mit beweglichen Teilen wie Schubladen oder Klappmechanismen spielen, da dies Verletzungsgefahren birgt. Höhenverstellbare Möbel sollten stets nur unter Aufsicht von Erwachsenen genutzt werden.

Alle Verpackungsmaterialien sind fachgerecht zu entsorgen. Insbesondere Plastiktüten und weitere Verpackungsmaterialien sind kein Spielzeug und stellen eine Gefahr (Erstickungsgefahr etc.) besonders für Babys, Kleinkinder und Menschen mit körperlichen oder geistigen Beeinträchtigungen dar. Halten Sie solche Materialien immer von Kindern und gefährdeten Personen fern und entsorgen Sie diese sicher.

Kippsicherung:



- Ab einer Möbelhöhe von 80cm (Sideboards, Highboards, Säulen, Vitrinen und Regale) muss die beiliegende Befestigung zur Kippsicherung verwendet werden. Die im Lieferumfang beigefügten Wandhalterungen (Verstellwinkel) sind gemäß Montageanleitung einzusetzen. Diese werden an die Wand über dem Möbelstück gedübelt und anschließend mit dem Oberboden des Boards/der Säule verbunden. Bitte beachten Sie, dass Dübel zur Befestigung nicht im Lieferumfang enthalten sind. Zur Auswahl und den Einsatz der für Ihre Wand geeigneten Dübel bitten wir Sie, sich vom örtlichen Fachhandel oder Ihrem Fachmonteur beraten zu lassen.

Wandsicherung:

- Wandboards, Hängeschränke und Paneele müssen mit jeweils zwei Wandhaken befestigt werden. Bitte beachten Sie die maximale Belastbarkeit der Wandboards mit 5kg, Hängeschränke mit 20kg und Paneele mit 10kg. Bitte beachten Sie, dass Dübel zur Befestigung nicht im Lieferumfang enthalten sind. Zur Auswahl und den Einsatz der für Ihre Wand geeigneten Dübel bitten wir Sie, sich vom örtlichen Fachhandel oder Ihrem Fachmonteur beraten zu lassen.

Belastbarkeit:



- Beachten Sie die maximale Belastungsgrenze bei Glasböden und Schubkästen mit 5kg, bei Holzböden mit 10kg bei gleichmäßiger Beladung.

Rückwandbeleuchtung und Trafos:



- Beleuchtungs-Trafos entwickeln eine gewisse Wärme.
- Überlastung der Trafos vermeiden: ein Trafo hat 15W bzw. 40W; die Summe der Beleuchtung muss geringer sein.
- Angeschlossene Trafos dürfen nicht in geschlossenen Behältern aufbewahrt werden.
- Zum Korrekten Laden des Akkus der Fernbedienung beigelegtes USB-Ladekabel nutzen.

3. Hinweise zur EU-GPSR Produktsicherheitsverordnung

Jeder Artikel ist nach den Vorschriften der EU-GPSR Produktsicherheitsverordnung entsprechend gekennzeichnet.

Unsere Produkte werden in 18437 Stralsund, Koppelstraße 21 gefertigt durch:

Stralsunder Möbelwerke GmbH
Koppelstraße 21, 18437 Stralsund

und sind mit dem RAL Gütezeichen RAL-GZ 430 (Goldenes „M“) durch die Deutsche Gütergemeinschaft Möbel e.V. in 90762 Fürth, Friedrichstraße 13-15, zertifiziert. Diese Zertifizierung bestätigt die Produktsicherheit im Rahmen der Anforderungen nach der GPSR.

Unsere elektronische Kontaktadresse lautet: service@stralsundermoebel.de

Unsere Möbel sind mit dem Gütezeichen der DGM nach RAL-GZ 430 zertifiziert.



STRALSUNDER

M ö b e l w e r k e G m b H

Koppelstraße 21 Tel.: +49 3831 447-0 Mail: info@stralsundermoebel.de
18437 Stralsund Fax: +49 3831 447-777 Web: www.stralsundermoebel.de

Planungskompetenz

Made in Germany





Unsere Möbel sind mit dem Gütekennzeichen der DGM nach RAL-GZ 430 zertifiziert.

MODELL BREEGE

1. Produktinformationen

Allgemein:

Alle Korpusse werden vormontiert geliefert. Entnehmen Sie vor der Montage die Glasböden und Schiebekästen. Die Anschlusskabel müssen vor Beginn des Aufbaus verlegt werden. Die Türen werden im Werk vorjustiert (Mittelstellung). Entsprechend den jeweiligen Bedingungen beim Kunden sollten die Türen nach Abschluss der Montage nochmals ausgerichtet werden. Die solostehenden hohen Korpusse werden mit den beiliegenden Winkeln an der Wand gesichert.

Die höhenverstellbaren Gleiter (Ø 56 mm) für Standelemente müssen vor Ort montiert werden. Die Höhe der Gleiter beträgt 20 mm; verstellbar um 10mm durch Drehen. (Höhenangabe der Teile inkl. Gleiter + Deckblatt)

Die Holz-Einlegeböden sind in der Höhe 4-fach verstellbar, die Bohrabstände betragen 32mm. Die Tiefe der Einlegeböden ist ca. 30mm kürzer als die der Korpusseite. Alle Korpusse erhalten als oberen Abschluss ein Deckblatt. Die oberen Abschlüsse werden separat geliefert und müssen vor Ort montiert werden. Bis zu einer Gesamtbreite von 255cm ist das Deckblatt durchgehend. In Verbindung mit Eckteilen ist kein durchgehendes Deckblatt möglich. Der Sockelboden ist fest verleimt mit dem Korpus und kann daher nicht durchgehend geliefert werden.

Verarbeitete Materialien:

Die Front besteht aus einer 19 mm starken MDF Trägerplatte, verpresst mit Tiefziehfolie. Seiten, Böden und Rückwände Spanplatte E1. Korpusse außen und innen beschichtet. Seiten und Böden 16 mm, Rückwände 3 mm stark.

Schubkästen laufen auf Quadro-Teilauszügen mit verdeckten Führungsschienen und Softeinzug, geprüft für 40.000 Öffnungen. Türen und Glastüren haben vernickelte 3-fach justierbare Ganzmetall-Scharniere mit Schnellmontagetechnik (Clipmontage) mit einem Öffnungswinkel von 110°, geprüft für 40.000 Öffnungen. Zusätzlich sind die Scharniere mit aufgeclipsten Türdämpfern versehen.

Je nach Größe der Tür werden 1-2 Dämpfer pro Tür montiert. Vitrinentüren, Glasböden und Tisch-Glasplatten sind aus Float-Glas klar.

Pflegehinweise:

Korpus: Die qualitativ hochwertige Melaminharz-Oberfläche im Korpusbereich ist äußerst strapazierfähig, hoch kratzfest, UV-beständig und pflegeleicht. Sie ist unempfindlich gegen Alkohol sowie haushaltsübliche Reinigungsmittel. (Keine Möbelpolitur o. Scheuermilch verwenden!) Die Oberfläche kann mit einem feuchten Tuch gereinigt werden, anschließend empfiehlt es sich trocken nachzuwischen.

Fronten: Zur Reinigung lauwarmes Wasser mit einem leichten Zusatz von fettlösenden handelsüblichen Spülmitteln in einem weichen Tuch verwenden. Mit dem leicht angefeuchteten Tuch sanft die Fronten abwischen. Anschließend mit sauberem Tuch nachwischen und trocken reiben. (Keine Möbelpolitur oder Scheuermilch verwenden!)

Elektrik:

Alle Beleuchtungselemente und Anschlusskabel sind VDE geprüft.

Energieverbrauch:

Die eingesetzten LED-Beleuchtungen enthalten eine Lichtquelle der Energieeffizienzklasse „G“. Die Lichtquellen in den LED-Beleuchtungen sind nicht tauschbar.

2. Warn- & Sicherheitshinweise


Wenn Möbelstücke kippen, können schwere oder sogar lebensgefährliche Verletzungen durch Einklemmen auftreten. Um das Umfallen zu verhindern, muss das Möbelstück mit der beiliegenden Wandbefestigung sicher an der Wand fixiert werden. Dübel zur Befestigung sind nicht im Lieferumfang enthalten. Zur Auswahl und den Einsatz der für Ihre Wand geeigneten Dübel bitten wir Sie, sich vom örtlichen Fachhandel oder Ihrem Fachmonteur beraten zu lassen.

Das Gleiche trifft für wandhängende Elemente zu. Hier ist insbesondere das Anheben außerhalb der Montage/Demontage untersagt!

Unsere Möbel sind nur für den verwendungsgemäßen Gebrauch bestimmt. Diese sind nicht zum Spielen, Klettern, als Sitzgelegenheit oder sonstigem Fremdgebrauch geeignet. Kinder oder Menschen mit körperlichen oder geistigen Beeinträchtigungen dürfen nicht mit beweglichen Teilen wie Schubladen oder Klappmechanismen spielen, da dies Verletzungsgefahren birgt. Höhenverstellbare Möbel sollten stets nur unter Aufsicht von Erwachsenen genutzt werden.

Alle Verpackungsmaterialien sind fachgerecht zu entsorgen. Insbesondere Plastiktüten und weitere Verpackungsmaterialien sind kein Spielzeug und stellen eine Gefahr (Erstickungsgefahr etc.) besonders für Babys, Kleinkinder und Menschen mit körperlichen oder geistigen Beeinträchtigungen dar. Halten Sie solche Materialien immer von Kindern und gefährdeten Personen fern und entsorgen Sie diese sicher.

Kippsicherung:



- Ab einer Möbelhöhe von 80cm (Sideboards, Highboards, Säulen, Vitrinen und Regale) muss die beiliegende Befestigung zur Kippsicherung verwendet werden. Die im Lieferumfang beigefügten Wandhalterungen (Verstellwinkel) sind gemäß Montageanleitung einzusetzen. Diese werden an die Wand über dem Möbelstück gedübelt und anschließend mit dem Oberboden des Boards/der Säule verbunden. Bitte beachten Sie, dass Dübel zur Befestigung nicht im Lieferumfang enthalten sind. Zur Auswahl und den Einsatz der für Ihre Wand geeigneten Dübel bitten wir Sie, sich vom örtlichen Fachhandel oder Ihrem Fachmonteur beraten zu lassen.

Wandsicherung:

- Wandboards, Hängeschränke und Paneele müssen mit jeweils zwei Wandhaken befestigt werden. Bitte beachten Sie die maximale Belastbarkeit der Wandboards mit 5kg, Hängeschränke mit 20kg und Paneele mit 10kg. Bitte beachten Sie, dass Dübel zur Befestigung nicht im Lieferumfang enthalten sind. Zur Auswahl und den Einsatz der für Ihre Wand geeigneten Dübel bitten wir Sie, sich vom örtlichen Fachhandel oder Ihrem Fachmonteur beraten zu lassen.

Belastbarkeit:



- Beachten Sie die maximale Belastungsgrenze bei Glasböden und Schubkästen mit 5kg, bei Holzböden mit 10kg bei gleichmäßiger Beladung.

Rückwandbeleuchtung und Trafos:



- Beleuchtungs-Trafos entwickeln eine gewisse Wärme.
- Überlastung der Trafos vermeiden: ein Trafo hat 15W bzw. 40W; die Summe der Beleuchtung muss geringer sein.
- Angeschlossene Trafos dürfen nicht in geschlossenen Behältern aufbewahrt werden.
- Zum Korrekten Laden des Akkus der Fernbedienung beigelegtes USB-Ladekabel nutzen.

3. Hinweise zur EU-GPSR Produktsicherheitsverordnung

Jeder Artikel ist nach den Vorschriften der EU-GPSR Produktsicherheitsverordnung entsprechend gekennzeichnet.

Unsere Produkte werden in 18437 Stralsund, Koppelstraße 21 gefertigt durch:

Stralsunder Möbelwerke GmbH
Koppelstraße 21, 18437 Stralsund

und sind mit dem RAL Gütezeichen RAL-GZ 430 (Goldenes „M“) durch die Deutsche Gütergemeinschaft Möbel e.V. in 90762 Fürth, Friedrichstraße 13-15, zertifiziert. Diese Zertifizierung bestätigt die Produktsicherheit im Rahmen der Anforderungen nach der GPSR.

Unsere elektronische Kontaktadresse lautet: service@stralsundermoebel.de

Unsere Möbel sind mit dem Gütezeichen der DGM nach RAL-GZ 430 zertifiziert.



STRALSUNDER

M ö b e l w e r k e G m b H

Koppelstraße 21 Tel.: +49 3831 447-0 Mail: info@stralsundermoebel.de
18437 Stralsund Fax: +49 3831 447-777 Web: www.stralsundermoebel.de

Planungskompetenz

Made in Germany





Unsere Möbel sind mit dem Gütekenzeichen der DGM nach RAL-GZ 430 zertifiziert.

MODELL HELGOLAND

1. Produktinformationen

Allgemein:

Alle Korpusse werden vormontiert geliefert. Entnehmen Sie vor der Montage die Glasböden und Schiebekästen. Die Anschlusskabel müssen vor Beginn des Aufbaus verlegt werden. Die Türen werden im Werk vorjustiert (Mittelstellung). Entsprechend den jeweiligen Bedingungen beim Kunden sollten die Türen nach Abschluss der Montage nochmals ausgerichtet werden. Die solostehenden hohen Korpusse werden mit den beiliegenden Winkeln an der Wand gesichert.

Die höhenverstellbaren Gleiter (Ø 56 mm) für Standelemente müssen vor Ort montiert werden. Die Höhe der Gleiter beträgt 20 mm; verstellbar um 10mm durch Drehen. (Höhenangabe der Teile inkl. Gleiter + Deckblatt)

Die Holz-Einlegeböden sind in der Höhe 4-fach verstellbar, die Bohrabstände betragen 32mm. Die Tiefe der Einlegeböden ist ca. 30mm kürzer als die der Korpusseite. Alle Korpusse erhalten als oberen Abschluss ein Deckblatt. Die oberen Abschlüsse werden separat geliefert und müssen vor Ort montiert werden. Bis zu einer Gesamtbreite von 255cm ist das Deckblatt durchgehend. In Verbindung mit Eckteilen ist kein durchgehendes Deckblatt möglich. Der Sockelboden ist fest verleimt mit dem Korpus und kann daher nicht durchgehend geliefert werden.

Verarbeitete Materialien:

Die Front besteht aus einer 19 mm starken MDF Trägerplatte, verpresst mit Tiefziehfolie. Seiten, Böden und Rückwände Spanplatte E1. Korpusse außen und innen beschichtet. Seiten und Böden 16 mm, Rückwände 3 mm stark.

Schubkästen laufen auf Quadro-Teilauszügen mit verdeckten Führungsschienen und Softeinzug, geprüft für 40.000 Öffnungen. Türen und Glastüren haben vernickelte 3-fach justierbare Ganzmetall-Scharniere mit Schnellmontagetechnik (Clipmontage) mit einem Öffnungswinkel von 110°, geprüft für 40.000 Öffnungen. Zusätzlich sind die Scharniere mit aufgeclipsten Türdämpfern versehen.

Je nach Größe der Tür werden 1-2 Dämpfer pro Tür montiert. Vitrinentüren, Glasböden und Tisch-Glasplatten sind aus Float-Glas klar.

Pflegehinweise:

Korpus: Die qualitativ hochwertige Melaminharz-Oberfläche im Korpusbereich ist äußerst strapazierfähig, hoch kratzfest, UV-beständig und pflegeleicht. Sie ist unempfindlich gegen Alkohol sowie haushaltsübliche Reinigungsmittel. (Keine Möbelpolitur o. Scheuermilch verwenden!) Die Oberfläche kann mit einem feuchten Tuch gereinigt werden, anschließend empfiehlt es sich trocken nachzuwischen.

Fronten: Zur Reinigung lauwarmes Wasser mit einem leichten Zusatz von fettlösenden handelsüblichen Spülmitteln in einem weichen Tuch verwenden. Mit dem leicht angefeuchteten Tuch sanft die Fronten abwischen. Anschließend mit sauberem Tuch nachwischen und trocken reiben. (Keine Möbelpolitur oder Scheuermilch verwenden!)

Elektrik:

Alle Beleuchtungselemente und Anschlusskabel sind VDE geprüft.

Energieverbrauch:

Die eingesetzten LED-Beleuchtungen enthalten eine Lichtquelle der Energieeffizienzklasse „G“. Die Lichtquellen in den LED-Beleuchtungen sind nicht tauschbar.

2. Warn- & Sicherheitshinweise


Wenn Möbelstücke kippen, können schwere oder sogar lebensgefährliche Verletzungen durch Einklemmen auftreten. Um das Umfallen zu verhindern, muss das Möbelstück mit der beiliegenden Wandbefestigung sicher an der Wand fixiert werden. Dübel zur Befestigung sind nicht im Lieferumfang enthalten. Zur Auswahl und den Einsatz der für Ihre Wand geeigneten Dübel bitten wir Sie, sich vom örtlichen Fachhandel oder Ihrem Fachmonteur beraten zu lassen.

Das Gleiche trifft für wandhängende Elemente zu. Hier ist insbesondere das Anheben außerhalb der Montage/Demontage untersagt!

Unsere Möbel sind nur für den verwendungsgemäßen Gebrauch bestimmt. Diese sind nicht zum Spielen, Klettern, als Sitzgelegenheit oder sonstigem Fremdgebrauch geeignet. Kinder oder Menschen mit körperlichen oder geistigen Beeinträchtigungen dürfen nicht mit beweglichen Teilen wie Schubladen oder Klappmechanismen spielen, da dies Verletzungsgefahren birgt. Höhenverstellbare Möbel sollten stets nur unter Aufsicht von Erwachsenen genutzt werden.

Alle Verpackungsmaterialien sind fachgerecht zu entsorgen. Insbesondere Plastiktüten und weitere Verpackungsmaterialien sind kein Spielzeug und stellen eine Gefahr (Erstickungsgefahr etc.) besonders für Babys, Kleinkinder und Menschen mit körperlichen oder geistigen Beeinträchtigungen dar. Halten Sie solche Materialien immer von Kindern und gefährdeten Personen fern und entsorgen Sie diese sicher.

Kippsicherung:



- Ab einer Möbelhöhe von 80cm (Sideboards, Highboards, Säulen, Vitrinen und Regale) muss die beiliegende Befestigung zur Kippsicherung verwendet werden. Die im Lieferumfang beigefügten Wandhalterungen (Verstellwinkel) sind gemäß Montageanleitung einzusetzen. Diese werden an die Wand über dem Möbelstück gedübelt und anschließend mit dem Oberboden des Boards/der Säule verbunden. Bitte beachten Sie, dass Dübel zur Befestigung nicht im Lieferumfang enthalten sind. Zur Auswahl und den Einsatz der für Ihre Wand geeigneten Dübel bitten wir Sie, sich vom örtlichen Fachhandel oder Ihrem Fachmonteur beraten zu lassen.

Wandsicherung:

- Wandboards, Hängeschränke und Paneele müssen mit jeweils zwei Wandhaken befestigt werden. Bitte beachten Sie die maximale Belastbarkeit der Wandboards mit 5kg, Hängeschränke mit 20kg und Paneele mit 10kg. Bitte beachten Sie, dass Dübel zur Befestigung nicht im Lieferumfang enthalten sind. Zur Auswahl und den Einsatz der für Ihre Wand geeigneten Dübel bitten wir Sie, sich vom örtlichen Fachhandel oder Ihrem Fachmonteur beraten zu lassen.

Belastbarkeit:



- Beachten Sie die maximale Belastungsgrenze bei Glasböden und Schubkästen mit 5kg, bei Holzböden mit 10kg bei gleichmäßiger Beladung.

Rückwandbeleuchtung und Trafos:



- Beleuchtungs-Trafos entwickeln eine gewisse Wärme.
- Überlastung der Trafos vermeiden: ein Trafo hat 15W bzw. 40W; die Summe der Beleuchtung muss geringer sein.
- Angeschlossene Trafos dürfen nicht in geschlossenen Behältern aufbewahrt werden.
- Zum Korrekten Laden des Akkus der Fernbedienung beigelegtes USB-Ladekabel nutzen.

3. Hinweise zur EU-GPSR Produktsicherheitsverordnung

Jeder Artikel ist nach den Vorschriften der EU-GPSR Produktsicherheitsverordnung entsprechend gekennzeichnet.

Unsere Produkte werden in 18437 Stralsund, Koppelstraße 21 gefertigt durch:

Stralsunder Möbelwerke GmbH
Koppelstraße 21, 18437 Stralsund

und sind mit dem RAL Gütezeichen RAL-GZ 430 (Goldenes „M“) durch die Deutsche Gütergemeinschaft Möbel e.V. in 90762 Fürth, Friedrichstraße 13-15, zertifiziert. Diese Zertifizierung bestätigt die Produktsicherheit im Rahmen der Anforderungen nach der GPSR.

Unsere elektronische Kontaktadresse lautet: service@stralsundermoebel.de

Unsere Möbel sind mit dem Gütezeichen der DGM nach RAL-GZ 430 zertifiziert.



STRALSUNDER

M ö b e l w e r k e G m b H

Koppelstraße 21 Tel.: +49 3831 447-0 Mail: info@stralsundermoebel.de
18437 Stralsund Fax: +49 3831 447-777 Web: www.stralsundermoebel.de

Planungskompetenz

Made in Germany





Unsere Möbel sind mit dem Gütekennzeichen der DGM nach RAL-GZ 430 zertifiziert.

MODELL PLANO 2

1. Produktinformationen

Allgemein:

Alle Korpusse werden vormontiert geliefert. Entnehmen Sie vor der Montage die Glasböden und Schiebekästen. Die Anschlusskabel müssen vor Beginn des Aufbaus verlegt werden. Die Türen werden im Werk vorjustiert (Mittelstellung). Entsprechend den jeweiligen Bedingungen beim Kunden sollten die Türen nach Abschluss der Montage nochmals ausgerichtet werden. Die solostehenden hohen Korpusse werden mit den beiliegenden Winkeln an der Wand gesichert.

Die höhenverstellbaren Gleiter (Ø 56 mm) für Standelemente müssen vor Ort montiert werden. Die Höhe der Gleiter beträgt 20 mm; verstellbar um 10mm durch Drehen. (Höhenangabe der Teile inkl. Gleiter + Deckblatt)

Die Holz-Einlegeböden sind in der Höhe 4-fach verstellbar, die Bohrabstände betragen 32mm. Die Tiefe der Einlegeböden ist ca. 30mm kürzer als die der Korpusseite. Alle Korpusse erhalten als oberen Abschluss ein Deckblatt. Die oberen Abschlüsse werden separat geliefert und müssen vor Ort montiert werden. Bis zu einer Gesamtbreite von 255cm ist das Deckblatt durchgehend. In Verbindung mit Eckteilen ist kein durchgehendes Deckblatt möglich. Der Sockelboden ist fest verleimt mit dem Korpus und kann daher nicht durchgehend geliefert werden.

Verarbeitete Materialien:

Die Front besteht aus einer 19 mm starken MDF Trägerplatte, verpresst mit Tiefziehfolie. Seiten, Böden und Rückwände Spanplatte E1. Korpusse außen und innen beschichtet. Seiten und Böden 16 mm, Rückwände 3 mm stark.

Schubkästen laufen auf Quadro-Teilauszügen mit verdeckten Führungsschienen und Softeinzug, geprüft für 40.000 Öffnungen. Türen und Glastüren haben vernickelte 3-fach justierbare Ganzmetall-Scharniere mit Schnellmontagetechnik (Clipmontage) mit einem Öffnungswinkel von 110°, geprüft für 40.000 Öffnungen. Zusätzlich sind die Scharniere mit aufgeclipsten Türdämpfern versehen.

Je nach Größe der Tür werden 1-2 Dämpfer pro Tür montiert. Vitrinentüren, Glasböden und Tisch-Glasplatten sind aus Float-Glas klar.

Pflegehinweise:

Korpus: Die qualitativ hochwertige Melaminharz-Oberfläche im Korpusbereich ist äußerst strapazierfähig, hoch kratzfest, UV-beständig und pflegeleicht. Sie ist unempfindlich gegen Alkohol sowie haushaltsübliche Reinigungsmittel. (Keine Möbelpolitur o. Scheuermilch verwenden!) Die Oberfläche kann mit einem feuchten Tuch gereinigt werden, anschließend empfiehlt es sich trocken nachzuwischen.

Fronten: Zur Reinigung lauwarmes Wasser mit einem leichten Zusatz von fettlösenden handelsüblichen Spülmitteln in einem weichen Tuch verwenden. Mit dem leicht angefeuchteten Tuch sanft die Fronten abwischen. Anschließend mit sauberem Tuch nachwischen und trocken reiben. (Keine Möbelpolitur oder Scheuermilch verwenden!)

Elektrik:

Alle Beleuchtungselemente und Anschlusskabel sind VDE geprüft.

Energieverbrauch:

Die eingesetzten LED-Beleuchtungen enthalten eine Lichtquelle der Energieeffizienzklasse „G“. Die Lichtquellen in den LED-Beleuchtungen sind nicht tauschbar.

2. Warn- & Sicherheitshinweise


Wenn Möbelstücke kippen, können schwere oder sogar lebensgefährliche Verletzungen durch Einklemmen auftreten. Um das Umfallen zu verhindern, muss das Möbelstück mit der beiliegenden Wandbefestigung sicher an der Wand fixiert werden. Dübel zur Befestigung sind nicht im Lieferumfang enthalten. Zur Auswahl und den Einsatz der für Ihre Wand geeigneten Dübel bitten wir Sie, sich vom örtlichen Fachhandel oder Ihrem Fachmonteur beraten zu lassen.

Das Gleiche trifft für wandhängende Elemente zu. Hier ist insbesondere das Anheben außerhalb der Montage/Demontage untersagt!

Unsere Möbel sind nur für den verwendungsgemäßen Gebrauch bestimmt. Diese sind nicht zum Spielen, Klettern, als Sitzgelegenheit oder sonstigem Fremdgebrauch geeignet. Kinder oder Menschen mit körperlichen oder geistigen Beeinträchtigungen dürfen nicht mit beweglichen Teilen wie Schubladen oder Klappmechanismen spielen, da dies Verletzungsgefahren birgt. Höhenverstellbare Möbel sollten stets nur unter Aufsicht von Erwachsenen genutzt werden.

Alle Verpackungsmaterialien sind fachgerecht zu entsorgen. Insbesondere Plastiktüten und weitere Verpackungsmaterialien sind kein Spielzeug und stellen eine Gefahr (Erstickungsgefahr etc.) besonders für Babys, Kleinkinder und Menschen mit körperlichen oder geistigen Beeinträchtigungen dar. Halten Sie solche Materialien immer von Kindern und gefährdeten Personen fern und entsorgen Sie diese sicher.

Kippsicherung:



- Ab einer Möbelhöhe von 80cm (Sideboards, Highboards, Säulen, Vitrinen und Regale) muss die beiliegende Befestigung zur Kippsicherung verwendet werden. Die im Lieferumfang beigefügten Wandhalterungen (Verstellwinkel) sind gemäß Montageanleitung einzusetzen. Diese werden an die Wand über dem Möbelstück gedübelt und anschließend mit dem Oberboden des Boards/der Säule verbunden. Bitte beachten Sie, dass Dübel zur Befestigung nicht im Lieferumfang enthalten sind. Zur Auswahl und den Einsatz der für Ihre Wand geeigneten Dübel bitten wir Sie, sich vom örtlichen Fachhandel oder Ihrem Fachmonteur beraten zu lassen.

Wandsicherung:

- Wandboards, Hängeschränke und Paneele müssen mit jeweils zwei Wandhaken befestigt werden. Bitte beachten Sie die maximale Belastbarkeit der Wandboards mit 5kg, Hängeschränke mit 20kg und Paneele mit 10kg. Bitte beachten Sie, dass Dübel zur Befestigung nicht im Lieferumfang enthalten sind. Zur Auswahl und den Einsatz der für Ihre Wand geeigneten Dübel bitten wir Sie, sich vom örtlichen Fachhandel oder Ihrem Fachmonteur beraten zu lassen.

Belastbarkeit:



- Beachten Sie die maximale Belastungsgrenze bei Glasböden und Schubkästen mit 5kg, bei Holzböden mit 10kg bei gleichmäßiger Beladung.

Rückwandbeleuchtung und Trafos:



- Beleuchtungs-Trafos entwickeln eine gewisse Wärme.
- Überlastung der Trafos vermeiden: ein Trafo hat 15W bzw. 40W; die Summe der Beleuchtung muss geringer sein.
- Angeschlossene Trafos dürfen nicht in geschlossenen Behältern aufbewahrt werden.
- Zum Korrekten Laden des Akkus der Fernbedienung beigelegtes USB-Ladekabel nutzen.

3. Hinweise zur EU-GPSR Produktsicherheitsverordnung

Jeder Artikel ist nach den Vorschriften der EU-GPSR Produktsicherheitsverordnung entsprechend gekennzeichnet.

Unsere Produkte werden in 18437 Stralsund, Koppelstraße 21 gefertigt durch:

Stralsunder Möbelwerke GmbH
Koppelstraße 21, 18437 Stralsund

und sind mit dem RAL Gütezeichen RAL-GZ 430 (Goldenes „M“) durch die Deutsche Gütergemeinschaft Möbel e.V. in 90762 Fürth, Friedrichstraße 13-15, zertifiziert. Diese Zertifizierung bestätigt die Produktsicherheit im Rahmen der Anforderungen nach der GPSR.

Unsere elektronische Kontaktadresse lautet: service@stralsundermoebel.de

Unsere Möbel sind mit dem Gütezeichen der DGM nach RAL-GZ 430 zertifiziert.



STRALSUNDER

M ö b e l w e r k e G m b H

Koppelstraße 21 Tel.: +49 3831 447-0 Mail: info@stralsundermoebel.de
18437 Stralsund Fax: +49 3831 447-777 Web: www.stralsundermoebel.de

Planungskompetenz

Made in Germany





Unsere Möbel sind mit dem Gütekennzeichen der DGM nach RAL-GZ 430 zertifiziert.

MODELL JASMUND

1. Produktinformationen

Allgemein:

Alle Korpusse werden vormontiert geliefert. Entnehmen Sie vor der Montage die Glasböden und Schiebekästen. Die Anschlusskabel müssen vor Beginn des Aufbaus verlegt werden. Die Türen werden im Werk vorjustiert (Mittelstellung). Entsprechend den jeweiligen Bedingungen beim Kunden sollten die Türen nach Abschluss der Montage nochmals ausgerichtet werden. Die solostehenden hohen Korpusse werden mit den beiliegenden Winkeln an der Wand gesichert.

Die höhenverstellbaren Gleiter (Ø 56 mm) für Standelemente müssen vor Ort montiert werden. Die Höhe der Gleiter beträgt 20 mm; verstellbar um 10mm durch Drehen. (Höhenangabe der Teile inkl. Gleiter + Deckblatt)

Die Holz-Einlegeböden sind in der Höhe 4-fach verstellbar, die Bohrabstände betragen 32mm. Die Tiefe der Einlegeböden ist ca. 30mm kürzer als die der Korpusseite. Alle Korpusse erhalten als oberen Abschluss ein Deckblatt. Die oberen Abschlüsse werden separat geliefert und müssen vor Ort montiert werden. Bis zu einer Gesamtbreite von 255cm ist das Deckblatt durchgehend. In Verbindung mit Eckteilen ist kein durchgehendes Deckblatt möglich. Der Sockelboden ist fest verleimt mit dem Korpus und kann daher nicht durchgehend geliefert werden.

Verarbeitete Materialien:

Die Front besteht aus einer 19 mm starken MDF Trägerplatte, verpresst mit Tiefziehfolie. Seiten, Böden und Rückwände Spanplatte E1. Korpusse außen und innen beschichtet. Seiten und Böden 16 mm, Rückwände 3 mm stark.

Schubkästen laufen auf Quadro-Teilauszügen mit verdeckten Führungsschienen und Softeinzug, geprüft für 40.000 Öffnungen. Türen und Glastüren haben vernickelte 3-fach justierbare Ganzmetall-Scharniere mit Schnellmontagetechnik (Clipmontage) mit einem Öffnungswinkel von 110°, geprüft für 40.000 Öffnungen. Zusätzlich sind die Scharniere mit aufgeclipsten Türdämpfern versehen.

Je nach Größe der Tür werden 1-2 Dämpfer pro Tür montiert. Vitrinentüren, Glasböden und Tisch-Glasplatten sind aus Float-Glas klar.

Pflegehinweise:

Korpus: Die qualitativ hochwertige Melaminharz-Oberfläche im Korpusbereich ist äußerst strapazierfähig, hoch kratzfest, UV-beständig und pflegeleicht. Sie ist unempfindlich gegen Alkohol sowie haushaltsübliche Reinigungsmittel. (Keine Möbelpolitur o. Scheuermilch verwenden!) Die Oberfläche kann mit einem feuchten Tuch gereinigt werden, anschließend empfiehlt es sich trocken nachzuwischen.

Fronten: Zur Reinigung lauwarmes Wasser mit einem leichten Zusatz von fettlösenden handelsüblichen Spülmitteln in einem weichen Tuch verwenden. Mit dem leicht angefeuchteten Tuch sanft die Fronten abwischen. Anschließend mit sauberem Tuch nachwischen und trocken reiben. (Keine Möbelpolitur oder Scheuermilch verwenden!)

Elektrik:

Alle Beleuchtungselemente und Anschlusskabel sind VDE geprüft.

Energieverbrauch:

Die eingesetzten LED-Beleuchtungen enthalten eine Lichtquelle der Energieeffizienzklasse „G“. Die Lichtquellen in den LED-Beleuchtungen sind nicht tauschbar.

2. Warn- & Sicherheitshinweise


Wenn Möbelstücke kippen, können schwere oder sogar lebensgefährliche Verletzungen durch Einklemmen auftreten. Um das Umfallen zu verhindern, muss das Möbelstück mit der beiliegenden Wandbefestigung sicher an der Wand fixiert werden. Dübel zur Befestigung sind nicht im Lieferumfang enthalten. Zur Auswahl und den Einsatz der für Ihre Wand geeigneten Dübel bitten wir Sie, sich vom örtlichen Fachhandel oder Ihrem Fachmonteur beraten zu lassen.

Das Gleiche trifft für wandhängende Elemente zu. Hier ist insbesondere das Anheben außerhalb der Montage/Demontage untersagt!

Unsere Möbel sind nur für den verwendungsgemäßen Gebrauch bestimmt. Diese sind nicht zum Spielen, Klettern, als Sitzgelegenheit oder sonstigem Fremdgebrauch geeignet. Kinder oder Menschen mit körperlichen oder geistigen Beeinträchtigungen dürfen nicht mit beweglichen Teilen wie Schubladen oder Klappmechanismen spielen, da dies Verletzungsgefahren birgt. Höhenverstellbare Möbel sollten stets nur unter Aufsicht von Erwachsenen genutzt werden.

Alle Verpackungsmaterialien sind fachgerecht zu entsorgen. Insbesondere Plastiktüten und weitere Verpackungsmaterialien sind kein Spielzeug und stellen eine Gefahr (Erstickungsgefahr etc.) besonders für Babys, Kleinkinder und Menschen mit körperlichen oder geistigen Beeinträchtigungen dar. Halten Sie solche Materialien immer von Kindern und gefährdeten Personen fern und entsorgen Sie diese sicher.

Kippsicherung:



- Ab einer Möbelhöhe von 80cm (Sideboards, Highboards, Säulen, Vitrinen und Regale) muss die beiliegende Befestigung zur Kippsicherung verwendet werden. Die im Lieferumfang beigefügten Wandhalterungen (Verstellwinkel) sind gemäß Montageanleitung einzusetzen. Diese werden an die Wand über dem Möbelstück gedübelt und anschließend mit dem Oberboden des Boards/der Säule verbunden. Bitte beachten Sie, dass Dübel zur Befestigung nicht im Lieferumfang enthalten sind. Zur Auswahl und den Einsatz der für Ihre Wand geeigneten Dübel bitten wir Sie, sich vom örtlichen Fachhandel oder Ihrem Fachmonteur beraten zu lassen.

Wandsicherung:

- Wandboards, Hängeschränke und Paneele müssen mit jeweils zwei Wandhaken befestigt werden. Bitte beachten Sie die maximale Belastbarkeit der Wandboards mit 5kg, Hängeschränke mit 20kg und Paneele mit 10kg. Bitte beachten Sie, dass Dübel zur Befestigung nicht im Lieferumfang enthalten sind. Zur Auswahl und den Einsatz der für Ihre Wand geeigneten Dübel bitten wir Sie, sich vom örtlichen Fachhandel oder Ihrem Fachmonteur beraten zu lassen.

Belastbarkeit:



- Beachten Sie die maximale Belastungsgrenze bei Glasböden und Schubkästen mit 5kg, bei Holzböden mit 10kg bei gleichmäßiger Beladung.

Rückwandbeleuchtung und Trafos:



- Beleuchtungs-Trafos entwickeln eine gewisse Wärme.
- Überlastung der Trafos vermeiden: ein Trafo hat 15W bzw. 40W; die Summe der Beleuchtung muss geringer sein.
- Angeschlossene Trafos dürfen nicht in geschlossenen Behältern aufbewahrt werden.
- Zum Korrekten Laden des Akkus der Fernbedienung beigelegtes USB-Ladekabel nutzen.

3. Hinweise zur EU-GPSR Produktsicherheitsverordnung

Jeder Artikel ist nach den Vorschriften der EU-GPSR Produktsicherheitsverordnung entsprechend gekennzeichnet.

Unsere Produkte werden in 18437 Stralsund, Koppelstraße 21 gefertigt durch:

Stralsunder Möbelwerke GmbH
Koppelstraße 21, 18437 Stralsund

und sind mit dem RAL Gütezeichen RAL-GZ 430 (Goldenes „M“) durch die Deutsche Gütergemeinschaft Möbel e.V. in 90762 Fürth, Friedrichstraße 13-15, zertifiziert. Diese Zertifizierung bestätigt die Produktsicherheit im Rahmen der Anforderungen nach der GPSR.

Unsere elektronische Kontaktadresse lautet: service@stralsundermoebel.de

Unsere Möbel sind mit dem Gütezeichen der DGM nach RAL-GZ 430 zertifiziert.



STRALSUNDER

M ö b e l w e r k e G m b H

Koppelstraße 21 Tel.: +49 3831 447-0 Mail: info@stralsundermoebel.de
18437 Stralsund Fax: +49 3831 447-777 Web: www.stralsundermoebel.de

Planungskompetenz

Made in Germany





Unsere Möbel sind mit dem Gütekennzeichen der DGM nach RAL-GZ 430 zertifiziert.

MODELL MIRA

1. Produktinformationen

Allgemein:

Alle Korpusse werden vormontiert geliefert. Entnehmen Sie vor der Montage die Glasböden und Schiebekästen. Die Anschlusskabel müssen vor Beginn des Aufbaus verlegt werden. Die Türen werden im Werk vorjustiert (Mittelstellung). Entsprechend den jeweiligen Bedingungen beim Kunden sollten die Türen nach Abschluss der Montage nochmals ausgerichtet werden. Die solostehenden hohen Korpusse werden mit den beiliegenden Winkeln an der Wand gesichert.

Die höhenverstellbaren Gleiter (Ø 56 mm) für Standelemente müssen vor Ort montiert werden. Die Höhe der Gleiter beträgt 20 mm; verstellbar um 10mm durch Drehen. (Höhenangabe der Teile inkl. Gleiter + Deckblatt)

Die Holz-Einlegeböden sind in der Höhe 4-fach verstellbar, die Bohrabstände betragen 32mm. Die Tiefe der Einlegeböden ist ca. 30mm kürzer als die der Korpusseite. Alle Korpusse erhalten als oberen Abschluss ein Deckblatt. Die oberen Abschlüsse werden separat geliefert und müssen vor Ort montiert werden. Bis zu einer Gesamtbreite von 255cm ist das Deckblatt durchgehend. In Verbindung mit Eckteilen ist kein durchgehendes Deckblatt möglich. Der Sockelboden ist fest verleimt mit dem Korpus und kann daher nicht durchgehend geliefert werden.

Verarbeitete Materialien:

Die Front besteht aus einer 19 mm starken MDF Trägerplatte, verpresst mit Tiefziehfolie. Seiten, Böden und Rückwände Spanplatte E1. Korpusse außen und innen beschichtet. Seiten und Böden 16 mm, Rückwände 3 mm stark.

Schubkästen laufen auf Quadro-Teilauszügen mit verdeckten Führungsschienen und Softeinzug, geprüft für 40.000 Öffnungen. Türen und Glastüren haben vernickelte 3-fach justierbare Ganzmetall-Scharniere mit Schnellmontagetechnik (Clipmontage) mit einem Öffnungswinkel von 110°, geprüft für 40.000 Öffnungen. Zusätzlich sind die Scharniere mit aufgeclipsten Türdämpfern versehen.

Je nach Größe der Tür werden 1-2 Dämpfer pro Tür montiert. Vitrinentüren, Glasböden und Tisch-Glasplatten sind aus Float-Glas klar.

Pflegehinweise:

Korpus: Die qualitativ hochwertige Melaminharz-Oberfläche im Korpusbereich ist äußerst strapazierfähig, hoch kratzfest, UV-beständig und pflegeleicht. Sie ist unempfindlich gegen Alkohol sowie haushaltsübliche Reinigungsmittel. (Keine Möbelpolitur o. Scheuermilch verwenden!) Die Oberfläche kann mit einem feuchten Tuch gereinigt werden, anschließend empfiehlt es sich trocken nachzuwischen.

Fronten: Zur Reinigung lauwarmes Wasser mit einem leichten Zusatz von fettlösenden handelsüblichen Spülmitteln in einem weichen Tuch verwenden. Mit dem leicht angefeuchteten Tuch sanft die Fronten abwischen. Anschließend mit sauberem Tuch nachwischen und trocken reiben. (Keine Möbelpolitur oder Scheuermilch verwenden!)

Elektrik:

Alle Beleuchtungselemente und Anschlusskabel sind VDE geprüft.

Energieverbrauch:

Die eingesetzten LED-Beleuchtungen enthalten eine Lichtquelle der Energieeffizienzklasse „G“. Die Lichtquellen in den LED-Beleuchtungen sind nicht tauschbar.

2. Warn- & Sicherheitshinweise


Wenn Möbelstücke kippen, können schwere oder sogar lebensgefährliche Verletzungen durch Einklemmen auftreten. Um das Umfallen zu verhindern, muss das Möbelstück mit der beiliegenden Wandbefestigung sicher an der Wand fixiert werden. Dübel zur Befestigung sind nicht im Lieferumfang enthalten. Zur Auswahl und den Einsatz der für Ihre Wand geeigneten Dübel bitten wir Sie, sich vom örtlichen Fachhandel oder Ihrem Fachmonteur beraten zu lassen.

Das Gleiche trifft für wandhängende Elemente zu. Hier ist insbesondere das Anheben außerhalb der Montage/Demontage untersagt!

Unsere Möbel sind nur für den verwendungsgemäßen Gebrauch bestimmt. Diese sind nicht zum Spielen, Klettern, als Sitzgelegenheit oder sonstigem Fremdgebrauch geeignet. Kinder oder Menschen mit körperlichen oder geistigen Beeinträchtigungen dürfen nicht mit beweglichen Teilen wie Schubladen oder Klappmechanismen spielen, da dies Verletzungsgefahren birgt. Höhenverstellbare Möbel sollten stets nur unter Aufsicht von Erwachsenen genutzt werden.

Alle Verpackungsmaterialien sind fachgerecht zu entsorgen. Insbesondere Plastiktüten und weitere Verpackungsmaterialien sind kein Spielzeug und stellen eine Gefahr (Erstickungsgefahr etc.) besonders für Babys, Kleinkinder und Menschen mit körperlichen oder geistigen Beeinträchtigungen dar. Halten Sie solche Materialien immer von Kindern und gefährdeten Personen fern und entsorgen Sie diese sicher.

Kippsicherung:



- Ab einer Möbelhöhe von 80cm (Sideboards, Highboards, Säulen, Vitrinen und Regale) muss die beiliegende Befestigung zur Kippsicherung verwendet werden. Die im Lieferumfang beigelegten Wandhalterungen (Verstellwinkel) sind gemäß Montageanleitung einzusetzen. Diese werden an die Wand über dem Möbelstück gedübelt und anschließend mit dem Oberboden des Boards/der Säule verbunden. Bitte beachten Sie, dass Dübel zur Befestigung nicht im Lieferumfang enthalten sind. Zur Auswahl und den Einsatz der für Ihre Wand geeigneten Dübel bitten wir Sie, sich vom örtlichen Fachhandel oder Ihrem Fachmonteur beraten zu lassen.

Wandsicherung:

- Wandboards, Hängeschränke und Paneele müssen mit jeweils zwei Wandhaken befestigt werden. Bitte beachten Sie die maximale Belastbarkeit der Wandboards mit 5kg, Hängeschränke mit 20kg und Paneele mit 10kg. Bitte beachten Sie, dass Dübel zur Befestigung nicht im Lieferumfang enthalten sind. Zur Auswahl und den Einsatz der für Ihre Wand geeigneten Dübel bitten wir Sie, sich vom örtlichen Fachhandel oder Ihrem Fachmonteur beraten zu lassen.

Belastbarkeit:



- Beachten Sie die maximale Belastungsgrenze bei Glasböden und Schubkästen mit 5kg, bei Holzböden mit 10kg bei gleichmäßiger Beladung.

Rückwandbeleuchtung und Trafos:



- Beleuchtungs-Trafos entwickeln eine gewisse Wärme.
- Überlastung der Trafos vermeiden: ein Trafo hat 15W bzw. 40W; die Summe der Beleuchtung muss geringer sein.
- Angeschlossene Trafos dürfen nicht in geschlossenen Behältern aufbewahrt werden.
- Zum Korrekten Laden des Akkus der Fernbedienung beigelegtes USB-Ladekabel nutzen.

3. Hinweise zur EU-GPSR Produktsicherheitsverordnung

Jeder Artikel ist nach den Vorschriften der EU-GPSR Produktsicherheitsverordnung entsprechend gekennzeichnet.

Unsere Produkte werden in 18437 Stralsund, Koppelstraße 21 gefertigt durch:

Stralsunder Möbelwerke GmbH
Koppelstraße 21, 18437 Stralsund

und sind mit dem RAL Gütezeichen RAL-GZ 430 (Goldenes „M“) durch die Deutsche Gütergemeinschaft Möbel e.V. in 90762 Fürth, Friedrichstraße 13-15, zertifiziert. Diese Zertifizierung bestätigt die Produktsicherheit im Rahmen der Anforderungen nach der GPSR.

Unsere elektronische Kontaktadresse lautet: service@stralsundermoebel.de

Unsere Möbel sind mit dem Gütezeichen der DGM nach RAL-GZ 430 zertifiziert.



STRALSUNDER

M ö b e l w e r k e G m b H

Koppelstraße 21 Tel.: +49 3831 447-0 Mail: info@stralsundermoebel.de
18437 Stralsund Fax: +49 3831 447-777 Web: www.stralsundermoebel.de

Planungskompetenz

Made in Germany





Unsere Möbel sind mit dem Gütekenzeichen der DGM nach RAL-GZ 430 zertifiziert.

MODELL VILM

1. Produktinformationen

Allgemein:

Alle Korpusse werden vormontiert geliefert. Entnehmen Sie vor der Montage die Glasböden und Schiebekästen. Die Anschlusskabel müssen vor Beginn des Aufbaus verlegt werden. Die Türen werden im Werk vorjustiert (Mittelstellung). Entsprechend den jeweiligen Bedingungen beim Kunden sollten die Türen nach Abschluss der Montage nochmals ausgerichtet werden. Die solostehenden hohen Korpusse werden mit den beiliegenden Winkeln an der Wand gesichert.

Die höhenverstellbaren Gleiter (Ø 56 mm) für Standelemente müssen vor Ort montiert werden. Die Höhe der Gleiter beträgt 20 mm; verstellbar um 10mm durch Drehen. (Höhenangabe der Teile inkl. Gleiter + Deckblatt)

Die Holz-Einlegeböden sind in der Höhe 4-fach verstellbar, die Bohrabstände betragen 32mm. Die Tiefe der Einlegeböden ist ca. 30mm kürzer als die der Korpusseite. Alle Korpusse erhalten als oberen Abschluss ein Deckblatt. Die oberen Abschlüsse werden separat geliefert und müssen vor Ort montiert werden. Bis zu einer Gesamtbreite von 255cm ist das Deckblatt durchgehend. In Verbindung mit Eckteilen ist kein durchgehendes Deckblatt möglich. Der Sockelboden ist fest verleimt mit dem Korpus und kann daher nicht durchgehend geliefert werden.

Verarbeitete Materialien:

Die Front besteht aus einer 19 mm starken MDF Trägerplatte, verpresst mit Tiefziehfolie. Seiten, Böden und Rückwände Spanplatte E1. Korpusse außen und innen beschichtet. Seiten und Böden 16 mm, Rückwände 3 mm stark.

Schubkästen laufen auf Quadro-Teilauszügen mit verdeckten Führungsschienen und Softeinzug, geprüft für 40.000 Öffnungen. Türen und Glastüren haben vernickelte 3-fach justierbare Ganzmetall-Scharniere mit Schnellmontagetechnik (Clipmontage) mit einem Öffnungswinkel von 110°, geprüft für 40.000 Öffnungen. Zusätzlich sind die Scharniere mit aufgeclipsten Türdämpfern versehen.

Je nach Größe der Tür werden 1-2 Dämpfer pro Tür montiert. Vitrinentüren, Glasböden und Tisch-Glasplatten sind aus Float-Glas klar.

Pflegehinweise:

Korpus: Die qualitativ hochwertige Melaminharz-Oberfläche im Korpusbereich ist äußerst strapazierfähig, hoch kratzfest, UV-beständig und pflegeleicht. Sie ist unempfindlich gegen Alkohol sowie haushaltsübliche Reinigungsmittel. (Keine Möbelpolitur o. Scheuermilch verwenden!) Die Oberfläche kann mit einem feuchten Tuch gereinigt werden, anschließend empfiehlt es sich trocken nachzuwischen.

Fronten: Zur Reinigung lauwarmes Wasser mit einem leichten Zusatz von fettlösenden handelsüblichen Spülmitteln in einem weichen Tuch verwenden. Mit dem leicht angefeuchteten Tuch sanft die Fronten abwischen. Anschließend mit sauberem Tuch nachwischen und trocken reiben. (Keine Möbelpolitur oder Scheuermilch verwenden!)

Elektrik:

Alle Beleuchtungselemente und Anschlusskabel sind VDE geprüft.

Energieverbrauch:

Die eingesetzten LED-Beleuchtungen enthalten eine Lichtquelle der Energieeffizienzklasse „G“. Die Lichtquellen in den LED-Beleuchtungen sind nicht tauschbar.

2. Warn- & Sicherheitshinweise


Wenn Möbelstücke kippen, können schwere oder sogar lebensgefährliche Verletzungen durch Einklemmen auftreten. Um das Umfallen zu verhindern, muss das Möbelstück mit der beiliegenden Wandbefestigung sicher an der Wand fixiert werden. Dübel zur Befestigung sind nicht im Lieferumfang enthalten. Zur Auswahl und den Einsatz der für Ihre Wand geeigneten Dübel bitten wir Sie, sich vom örtlichen Fachhandel oder Ihrem Fachmonteur beraten zu lassen.

Das Gleiche trifft für wandhängende Elemente zu. Hier ist insbesondere das Anheben außerhalb der Montage/Demontage untersagt!

Unsere Möbel sind nur für den verwendungsgemäßen Gebrauch bestimmt. Diese sind nicht zum Spielen, Klettern, als Sitzgelegenheit oder sonstigem Fremdgebrauch geeignet. Kinder oder Menschen mit körperlichen oder geistigen Beeinträchtigungen dürfen nicht mit beweglichen Teilen wie Schubladen oder Klappmechanismen spielen, da dies Verletzungsgefahren birgt. Höhenverstellbare Möbel sollten stets nur unter Aufsicht von Erwachsenen genutzt werden.

Alle Verpackungsmaterialien sind fachgerecht zu entsorgen. Insbesondere Plastiktüten und weitere Verpackungsmaterialien sind kein Spielzeug und stellen eine Gefahr (Erstickungsgefahr etc.) besonders für Babys, Kleinkinder und Menschen mit körperlichen oder geistigen Beeinträchtigungen dar. Halten Sie solche Materialien immer von Kindern und gefährdeten Personen fern und entsorgen Sie diese sicher.

Kippsicherung:



- Ab einer Möbelhöhe von 80cm (Sideboards, Highboards, Säulen, Vitrinen und Regale) muss die beiliegende Befestigung zur Kippsicherung verwendet werden. Die im Lieferumfang beigefügten Wandhalterungen (Verstellwinkel) sind gemäß Montageanleitung einzusetzen. Diese werden an die Wand über dem Möbelstück gedübelt und anschließend mit dem Oberboden des Boards/der Säule verbunden. Bitte beachten Sie, dass Dübel zur Befestigung nicht im Lieferumfang enthalten sind. Zur Auswahl und den Einsatz der für Ihre Wand geeigneten Dübel bitten wir Sie, sich vom örtlichen Fachhandel oder Ihrem Fachmonteur beraten zu lassen.

Wandsicherung:

- Wandboards, Hängeschränke und Paneele müssen mit jeweils zwei Wandhaken befestigt werden. Bitte beachten Sie die maximale Belastbarkeit der Wandboards mit 5kg, Hängeschränke mit 20kg und Paneele mit 10kg. Bitte beachten Sie, dass Dübel zur Befestigung nicht im Lieferumfang enthalten sind. Zur Auswahl und den Einsatz der für Ihre Wand geeigneten Dübel bitten wir Sie, sich vom örtlichen Fachhandel oder Ihrem Fachmonteur beraten zu lassen.

Belastbarkeit:



- Beachten Sie die maximale Belastungsgrenze bei Glasböden und Schubkästen mit 5kg, bei Holzböden mit 10kg bei gleichmäßiger Beladung.

Rückwandbeleuchtung und Trafos:



- Beleuchtungs-Trafos entwickeln eine gewisse Wärme.
- Überlastung der Trafos vermeiden: ein Trafo hat 15W bzw. 40W; die Summe der Beleuchtung muss geringer sein.
- Angeschlossene Trafos dürfen nicht in geschlossenen Behältern aufbewahrt werden.
- Zum Korrekten Laden des Akkus der Fernbedienung beigelegtes USB-Ladekabel nutzen.

3. Hinweise zur EU-GPSR Produktsicherheitsverordnung

Jeder Artikel ist nach den Vorschriften der EU-GPSR Produktsicherheitsverordnung entsprechend gekennzeichnet.

Unsere Produkte werden in 18437 Stralsund, Koppelstraße 21 gefertigt durch:

Stralsunder Möbelwerke GmbH
Koppelstraße 21, 18437 Stralsund

und sind mit dem RAL Gütezeichen RAL-GZ 430 (Goldenes „M“) durch die Deutsche Gütergemeinschaft Möbel e.V. in 90762 Fürth, Friedrichstraße 13-15, zertifiziert. Diese Zertifizierung bestätigt die Produktsicherheit im Rahmen der Anforderungen nach der GPSR.

Unsere elektronische Kontaktadresse lautet: service@stralsundermoebel.de

Unsere Möbel sind mit dem Gütezeichen der DGM nach RAL-GZ 430 zertifiziert.



STRALSUNDER

M ö b e l w e r k e G m b H

Koppelstraße 21 Tel.: +49 3831 447-0 Mail: info@stralsundermoebel.de
18437 Stralsund Fax: +49 3831 447-777 Web: www.stralsundermoebel.de

Planungskompetenz

Made in Germany

