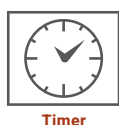


Skala Schräghaube mit Glasschirm schwarz, 60 cm

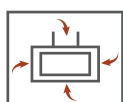
CH89160S-20 (19050000002920)

A+++

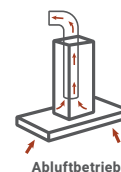
- + Energieeffizienzklasse A+++
- + Front aus gehärtetem Sicherheitsglas
- + Pulverbeschichtetes Metallgehäuse in Schwarz mit Edelstahlapplikation
- + Breite: 60 cm
- + Moderner Brushless Motor für leisen und energiesparenden Betrieb
- + Schräge Bauform für mehr Kopffreiheit
- + 9 Leistungsstufen mit Touch Control
- + LED-Beleuchtung



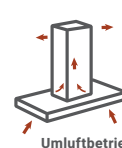
Timer



LED



Abluftbetrieb



Umluftbetrieb

TECHNISCHE DATEN

| | |
|---|----------------|
| Jährlicher Energieverbrauch (AEHood) | 9,7 kWh |
| Energieeffizienzklasse | A+++ |
| Fluiddynamische Effizienz (FDEhood) | 37,6 |
| Fluiddynamische Effizienzklasse | A |
| Beleuchtungseffizienz (LEhood) | 31 Lux / Watt |
| Beleuchtungseffizienzklasse | A |
| Fettabscheidegrad | 67,1 % |
| Fettabscheideeffizienzklasse | D |
| Luftstrom bei minimaler / maximaler Geschwindigkeit im Normalbetrieb | 292 – 537 m³/h |
| A-bewertete Luftschallemission bei minimaler / maximaler Geschwindigkeit im Normalbetrieb | 46 – 59 dB (A) |
| Leistungsaufnahme im Aus-Zustand | 0,40 Watt |
| Leistungsaufnahme im Bereitschaftszustand | – |

AUSSTATTUNG

| | |
|-----------------------------|--------------------------------------|
| Steuerung | Touch Control |
| Glasschirm | Schwarz |
| Korpus | Stahlblech schwarz pulverbeschichtet |
| Schacht | Stahlblech schwarz pulverbeschichtet |
| Leistungsstufen | 9 |
| LED Beleuchtung max. | 2 x 1,5 Watt |
| Rohranschluss (Durchmesser) | 150 mm |
| Spannung / Frequenz | 220 – 240 V / 50 Hz |
| Anschlusswert | 88 Watt |
| Kabellänge | 165 cm |

BESONDERHEITEN

| | |
|----------------|-----------|
| Nachlauf timer | 9 Minuten |
|----------------|-----------|

ABMESSUNGEN

| | |
|---|---|
| Gerätemaße (H x B x T) / Gewicht | 74,5 – 109,5 x 59,5 x 38,3 cm / 11,5 kg |
| Maße mit Verpackung (H x B x T) / Gewicht | 48,5 x 62 x 42,5 cm / 14 kg |

ZUBEHÖR

EAN

| | |
|---|---------------|
| Inkl. Metallfettfilter (auswaschbar) 1 x MIZ 0088 | 4260515332607 |
| Nicht enthalten: Aktiv-Kohlefilter 2 x MIZ 1000 N | 4260515337749 |

| ARTIKELNUMMER | MODELL | FARBE | EAN | EPREL |
|----------------|-------------|---------|---------------|---------|
| 19050000002920 | CH89160S-20 | Schwarz | 4262421978986 | 2440309 |