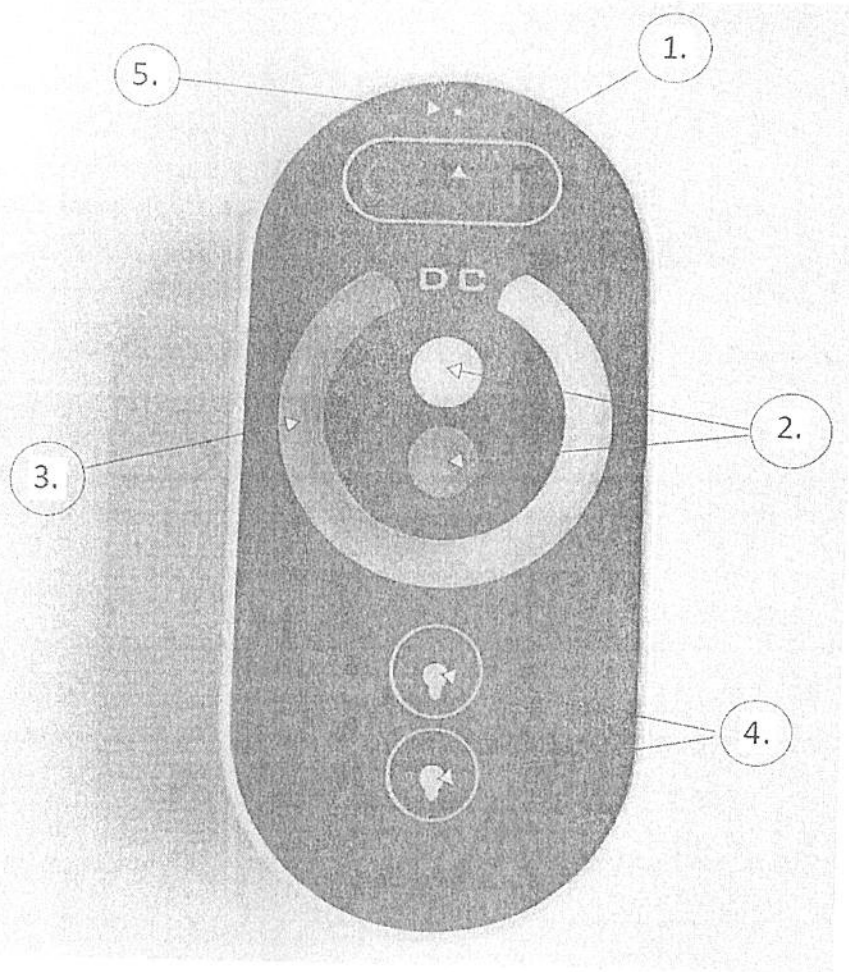


# Modell Romina

## Funkfernbedienung IV






### Bedienungsanleitung, Funk-Fernbedienung für LED-Beleuchtung weiß

1. Ein-/Ausschalter.
2. Stufenweise Verstellung warm / kalt weiß.
3. Stufenlose Verstellung warm / kalt weiß.
4. Einstellung der Helligkeit der LED Beleuchtung.
5. Betriebsanzeige, wenn die Fernbedienung länger als 10 Sek. nicht genutzt wird, schaltet sie sich automatisch aus (Kontrollleuchte erlischt).  
Sobald die Fernbedienung bewegt wird, schaltet sie sich wieder ein (Kontrollleuchte leuchtet).

Beleuchtung m. Funkfernbedienung IV

LED DIMMER  
4000mAh  
1000mAh



Batterien  
überprüfen  
und ggfls.  
austauschen.