

Dieter Knoll Collection

IHRE MEDIZINISCHE MATRATZE



+ mediQ

(04480163)

DIESE DESIGNER &
KREATIVEN KÖPFE
STEHEN FÜR DAS
EXKLUSIVE DESIGN
VON DIETER KNOLL.



UTE BRÖKER



MARCO SCHNIER



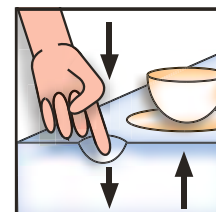

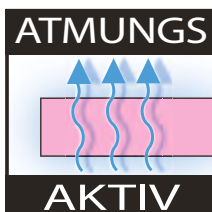

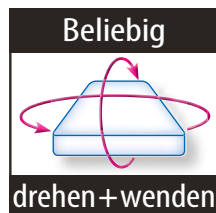

ALEXANDER HESSE

AIRCORE® GI UND FI


- » Gesamthöhe ca. 26 cm, Kernhöhe ca. 24 cm
- » Punktelastischer 7-Zonen Air Foam – neue Komfort-Qualität: extrem offenporig und atmungsaktiv, hohe Elastizität, Federkraft und Haltbarkeit
- » Die symmetrische Anordnung der Liegezonen sorgt für beliebiges Drehen und Wenden der Matratze
- » Doppeltuchbezug mit Border und Klimaband für eine bessere Feuchtigkeits- und Wärmeregulierung: Bezug softig mit hochbauschigen Klimafasern versteppt. Mittels vierseitigem Reißverschluss bequem abnehmbar und waschbar bis 60° Grad.
- » Größen: ca. 120/140/160 x 190/200/210/220 cm
- » Auch als Partnermatratze (2 Kerne und 1 Bezug) ab ca. 160 x 200 cm möglich
- » Für verstellbare Lattenroste geeignet
- » Schadstoffgeprüfte Materialien



MATRATZENKOMFORT AUF HÖCHSTEM NIVEAU



AIRCORE® GI



- › Die 12 cm hohe Bodywave-Kontur in der neuartigen AirCore® Stützschiicht gewährleistet einen hervorragenden Feuchtigkeitstransport und gute Körperanpassung durch Schulterkomfortzone
- › Beidseitig 6 cm hohe Liegeflächen mit hochwertiger GiFoam®-Gelschaum-Auflage, die Innovation der Schaumstofftechnologie, vereint alle positiven Eigenschaften von Visco- und Kaltschaum ohne deren Nachteile
- › Körperunterstützung, Druckentlastung, hohe Langlebigkeit und dabei völlig temperaturunabhängig
- › In Liegehärtel weich erhaltlich

AIRCORE® FI



- › Die 12 cm hohe Bodywave-Kontur in der neuartigen Air Core® Stützschiicht gewährleistet einen hervorragenden Feuchtigkeitstransport und gute Körperanpassung durch Schulterkomfortzone
- › Beidseitig 6 cm hohe Fi Foam®-Liegeflächen in spezieller dreidimensionaler Schnitttechnik: Längs- und Querschnitte erhöhen die ergonomische Anpassungsfähigkeit der Matratze an die Körperkontur
- › Fi Foam® ist die patentierte Kombination aus Kaltschaum und beliebigen Natur- und/oder synthetischen Hohlfasern. Antistatisch, antibakteriell, feuchtigkeitsregulierend
- › In Liegehärtel H2 mittel und H3 fest erhaltlich

TFK PROGRESS GI UND FI

- » Gesamthöhe ca. 26 cm, Kernhöhe ca. 24 cm (XXL Komforthöhe)
- » 7-Zonen-Tonnentaschen-Federkernmatratze: innovativer Kern mit zwei verschiedenen Federn, höhenversetzte Federanordnung für ideale Körperanpassung, progressive Unterstützung der Wirbelsäule. Dichtere Oberfläche durch wabenförmige Anordnung der Federn
- » Hohe Anpassungsfähigkeit durch zwei verschiedene Federtypen
- » Die miteinander verbundenen, aber frei beweglichen Taschenfedern bieten eine optimale Körperanpassung und verhindern das für einfache Federkerne typische Nachschwingen
- » Die symmetrische Anordnung der Liegezonen sorgt für beliebiges Drehen und Wenden der Matratze
- » Doppeltuchbezug mit Border und Klimaband für eine bessere Feuchtigkeits- und Wärmeregulierung: Bezug softig mit hochbauschigen Klimafasern versteppt. Mittels vierseitigem Reißverschluss bequem abnehmbar und waschbar bis 60° Grad.
- » Größen: ca. 120/140/160 x 190/200/210/220 cm
- » Auch als Partnermatratze (2 Kerne und 1 Bezug) ab ca. 160 x 200 cm möglich
- » Für verstellbare Lattenroste geeignet
- » Schadstoffgeprüfte Materialien



MATRATZENKOMFORT AUF HÖCHSTEM NIVEAU



TFK PROGRESS GI



DER KERN



DIE AUFLAGEN

- » Beidseitig 4 cm hohe Liegeflächen mit den hochwertigen Gi Foam®-Gelschaum- Auflagen, die Innovation der Schaumstofftechnologie, vereint alle positiven Eigenschaften von Visco- und Kaltschaum ohne deren Nachteile
- » Körperunterstützung, Druckentlastung, hohe Langlebigkeit und dabei völlig temperaturunabhängig
- » In Liegehärte weich erhältlich

TFK PROGRESS FI



DER KERN



DIE AUFLAGEN

- » Beidseitig 4 cm hohe Fi Foam®-Liegeflächen in spezieller dreidimensionaler Schnitttechnik: Längs- und Querschnitte erhöhen die ergonomische Anpassungsfähigkeit der Matratze an die Körperkontur
- » Fi Foam® ist die patentierte Kombination aus Kaltschaum und beliebigen Natur- und/oder synthetischen Hohlfaser. Antistatisch, antibakteriell, feuchtigkeitsregulierend
- » In Liegehärte H2 mittel und H3 fest erhältlich

DIE PERFEKTE BASIS IHRER MEDIZINISCHEN MATRATZE

MEDI-Q FLEX

- » Rahmenhöhe ca. 8 cm inkl. Kappe
 - » Extra stabiler und anpassungsfähiger 5-Zonen-Schichtholzrahmen
 - » 30 mehrfach verleimte Federholzleisten
 - » 26 Leisten anthrazit, 4 Federleisten rot abgesetzt zur Kennzeichnung der Schulterzone
 - » Außenholme in hochwertigem Farbdekor, Querholme in massiver Buche
 - » Leisten in beweglichen Kautschuk-Duo-Kappen für eine flexible, geräuschlose Abfederung in neuartiger Arnitel-lagerung mit hohem Rückstellmoment, äußerst haltbar
 - » Langkappen bis zur Rahmenseite
- » Vermeidung einer „Besucheritze“ im Doppelbett; die Matratze liegt vollflächig auf
 - » 5-Zonen-System: Flexible Schulterkomfortzone sowie Hüftbereich für eine optimale ergonomische Körperanpassung, besonders in der Seitenlage
 - » Manuelle Einstellung der einzelnen Kappen für eine noch individuellere Härtegradeinstellung möglich
 - » Individuelle Härteverstellung im Mittelzonenbereich durch Doppelleistentechnik
 - » Lastenverteilender Mittelgurt
 - » für alle Matratzentypen geeignet
 - » Größen: ca. 80/90/100/120/140 x 200 cm



mediQ®Flex MZV

- » starr



mediQ®Flex KF

- » Kopf- und Fußteil verstellbar



mediQ®Flex GD

- » Kopf und Fußteil verstellbar
- » mit Stauraum-Funktion durch Gasdruckfeder



mediQ®Flex Motor

- » motorisch verstellbar

MEDIQ®-MEDIZINISCHE MATRATZEN

mediQ®-Matratzen sind Medizinprodukte mit CE-Kennzeichen der Kategorie „medizinische Matratzen“. Der Hersteller der mediQ®-Matratzen ist für die Fertigung von Medizinprodukten zugelassen.



made in germany



EMISSIONSKLASSE für Möbel Emission class for furniture

Matratzen / mattresses
Hersteller-Nr. / manufacturer-no.
15050
Kollektion / collection / Modell / model
MediQ
Prüfnummer / control number
6015050



Emissionsklasse für Möbel nach der RAL-Registrierung RAL-RG 437 der Deutschen Gütegemeinschaft Möbel • emission class for furniture according to RAL-RG 437 • www.emissionslabel.de

DER MATRATZENBEZUG IST MEDIZINISCH GETESTET

Doppeltuchbezug bestehend aus 47,9% Lyocell, 47% Polyester, 5,1% Leinen, mit Border und Klimaband, für eine bessere Feuchtigkeits- und Wärmeregulierung. Softig mit hochbauschigen Klimafasern versteppt. Mittels vierseitigem Reißverschluss bequem abnehmbar und waschbar bis 60° Grad.

**5 Jahre Garantie auf die Marken Dieter Knoll, Chilliano, Valnatura, Ambiente, Himolla, ADA, Pure Home und homeware professional. Weitere Infos finden Sie unter www.xxxlshop.de/aktionsbedingungen.

DIE MARKENPRODUKTE VON Dieter Knoll Collection ERHALTEN SIE EXKLUSIV BEI DIESEN FÜHRENDEN EINRICHTUNGSHÄUSERN:

Aufgrund unserer unterschiedlichen Filialgrößen sind in Ausnahmefällen einzelne Produkte nur auf Bestellung erhältlich. Vorbehaltlich Satz- und Druckfehler. Irrtum, Zwischenverkauf und Modelländerungen vorbehalten. Genaue Maße und Pflegeanleitungen liegen im Geschäft aus. Impressum: Herausgeber u. Verleger: XXXL Marketing GmbH.

XXXLutz Aschheim, 089 9400587-0
XXXLutz Augsburg, 0821 6085-0
XXXLutz Braunschweig, 05307 208-0
XXXLutz Freiburg, 0761 214022-0
XXXLutz Friedrichshafen, 07541 3838-0
XXXLutz Fürstenstein, 08504 9558-0
XXXLutz Halßfurt/Main, 09521 692-0
XXXLutz Kempten, 0831 56588-0
XXXLutz Nordhorn, 05921 7807-0
XXXLutz Nürnberg, 0911 43940-0
XXXLutz Salzbergen-Holsterfeld, 05971 8691-0
XXXLutz Wassertrüdingen, 09832 648-0
XXXL Neubert Hirschaid, 09543 828-0
XXXL Neubert Schweinfurt, 09721 94194-0
XXXL Neubert Würzburg, 0931 6106-0

XXXL Hiendl Neuötting, 08671 887-0
XXXL Hiendl Passau, 0851 881-0
XXXL Hiendl Regensburg, 0941 606-0
XXXL Bierstorfer Heilbronn, 07131 487-0
XXXL Mann Mobilia Dreieich-Sprendlingen, 06103 931-300
XXXL Mann Mobilia Eschborn, 06196 7743-0
XXXL Mann Mobilia Fellbach, 0711 58560-0
XXXL Mann Mobilia Karlsruhe, 0721 6096-0
XXXL Mann Mobilia Ludwigsburg, 07141 307504-0
XXXL Mann Mobilia Mannheim, 0621 7161-0
XXXL Mann Mobilia Wiesbaden, 06111 269-0
XXXL Emslander Landshut, 0871 9722-0
XXXL Gomerdingen Böblingen, Böblingen-Hulb, 07031 212-0
XXXL Rück Neubrandenburg, 0395 3512-0
XXXL Rück Oberhausen, 0208 30403-1

XXXL Rück Pampow, 03865 72-0
XXXL Kranz Uelzen, 0581 9717-0
XXXL Kröger Essen, 0201 6464-0
XXXL Pallen, Gewerbepark Aachener Kreuz, 02405 602283-0
XXXL Sonneborn Iserlohn, Iserlohn-Dröschede, 02374 975-0
XXXL Sonneborn Lüdenscheld, 02351 436-0
XXXL Zimmermann Freudenberg, 02734 2754-200
Möbel Mahler Einrichtungszentrum Neu-Ulm GmbH & Co.KG, 0731 14042-0
Möbelzentrum Pforzheim GmbH, Pforzheim Nord, 07231 4882226-0
Zurbrüggen Wohn-Zentrum GmbH & Co. KG Bielefeld, 0521 9712-120
Zurbrüggen Wohn-Zentrum GmbH & Co. KG Delmenhorst, 04221 920-0
Zurbrüggen Wohn-Zentrum GmbH & Co. KG Herne, 02323 1474-0
Zurbrüggen Wohn-Zentrum GmbH & Co. KG Oelde, 02522 9200-0
Zurbrüggen Wohn-Zentrum GmbH Unna, 02303 208-208