

MONTAGE
ANLEITUNG
ASSEMBLY INSTRUCTIONS
MANUEL DE MONTAGE

JOOP Living/Dining



JOOP!

LM: 29000 99

mitgeliefertes Material / Material included / Matériel fourni	
	Loft - Kufe
	Senkkopfschraube

Größe / Size / Taille	Nr. / No / N°	Stück / Piece / Piéce
		3
M8		



- Verpackung mit einem nicht spitzen Gegenstand öffnen z.B. Folienschneider
- Open packaging with a device that is not pointed or sharp, e.g. a foil cutter
- Ouvrir l'emballage à l'aide d'un outil non-pointu (p.e. un découpe plastique)




- Elemente nebeneinander aufstellen
- Place the elements alongside each other
- Placer les éléments les uns à côté des autres

Montagezeit ca. 15 Min.
 Assembly time / Temps de montage


LM
29000 99



Datum	Version	Kürzel	Seite
24.06.17	1.0	HR	2/4



- Bei allen Elementen Gleiter entfernen
- Remove the slides from all of the elements
- Retirer les patins sur tous les éléments




- Bei allen Elementen Kufen mit Senkschrauben befestigen
- Fasten runners to all elements with countersunk bolts
- Pour tous les éléments, fixer les patins avec des vis à tête fraisée



- Elemente auf die Kufen stellen
- Haken und Laschen einhängen
- Place the elements on the runners
- Engage the hooks and lugs
- Placer les éléments sur les patins
- Accrocher les crochets et les languettes



- Funktionskontrolle durchführen
- Carry out a check to ensure proper functioning
- Effectuer un contrôle du fonctionnement



- Bei nicht vorschriftsgemäßer und/oder fachgerechter Montage sowie unsachgemäßer Nutzung wird bei Personen- oder Sachschaden keinerlei Haftung übernommen!
- Wir empfehlen die Montage nur durch fachkundiges Personal.
- Wir empfehlen die Montageanleitung aufzubewahren.
- No liability can be assumed for personal injury or material damage in the event of incorrect and/or unprofessional assembly or improper use
- We recommend that the assembly only be carried out by competent personnel.
- We recommend to keep the assembly instruction.
- Aucune responsabilité n'est assumée pour les dommages corporels ou matériels éventuels en cas de montage non conforme aux instructions et/ou inapproprié ainsi qu'en cas d'utilisation abusive.
- Nous recommandons de faire réaliser le montage par du personnel qualifié.
- Nous conseillons de bien garder la notice de montage.

Montagezeit ca. 15 Min.
 Assembly time / Temps de montage

LM
29000 99



Datum	Version	Kürzel	Seite
24.06.17	1.0	HR	4/4