DE: ACTHUNG! 1-7:
AUS SICHERHEITSGRUENDEN MUSS DAS M ÖBELSTUECK AN DER WAND BEFESTIGT WERDEN
Die Wandbeschaffenheit ist vor der Montage unbedingt zu pr üfen. Die beigelegten Universald übel sind ausschlie Blich zur Verwendung f ür festes Mauerwerk wie Beton/Ziegel. Die Mauerd übel dürfen nicht bei Mauerwerk wie Hohlraumziegel, Leichtbausteinen, Gipskartonplatte oder anderer Rahmenbauweise verwendet werden. Bei diesen Mauerwerken sind gegebenenfalls Speziald übel zu verwenden!
Diese sind in einem Fachgesch äft (Baumarkt) erh ältlich.
Bei Nichteinhaltung wird seitens Produzenten/H ändler und Importeur keine Haftung übernommen.

EN: ATTENTION! 1-7:
FOR YOUR SAFE PLEASE FIX THE FURNITURE TO THE WALL.
Caution! The wall must be examined before assembly. The included universal wall plugs are only suitable for using in masonry such as concrete block or brick.Do not using the included universal wall plugs on masonry such as hollow brick, lightweight block, surfaces such as gypsum plasterboard or other framing systems.If are not applicable on your masonry, particular wall plugs must be used! These are available at a specialized store (hardware store).
In case of non-compliance, the manufacturer/retailer or importer do not assume liability.

FIN: HUOMIO! 1-7:
TURVALLISUUTESI VUOKSI KIINNITÄ HUONEKALUT AINA SEINÄÄN.
Seinämateriaali on tarkistettava ennen kaapin seinäkiinnitystä. Tuotteen mukana toimitetut seinäkiinnitysruuvit on tarkoitettu kiviseinälle (esim. betoni). Ne eivät sovellu esim. reikätiiliestä, kevytharkoista, kipsilevystä tai muista materiaaleista valmistetuille seinille. Tuotteiden seinäkiinnityksessä on käytettävä seinän vaatimia kiinnitysruuveja, joita myydään esim. rakennustarvike kaupoissa. **Mikäli tuote on kiinnitetty seinään sopimattomilla kiinnitysruuveilla, tavarantoimittaja, jälleenmyyjä tai maahantuoja ei ole vastuussa mahdollisista vahingoista.**

S: PAZNJA! 1-7:
RADI SIGURNOSTI PREPORUCUJE SE FIKSIRATI ORMAR OD CIPELA NA ZID.
BS! Väggens sammansättning ska absolut kontrolleras innan montering. De bifogade pluggarna får endast användas för stabila och fasta väggar, som t.ex. betong/tegel. De får absolut inte användas för kavitet tegel, väggar ur fonolit, gipsskivor eller dylikt. För dessa väggar måste \ det användas speciella pluggar, som finns att köpa i specialiserad handel (byggmarknad). **Varken tillverkare, handlare eller importör övertar ansvar, om dessa anvisningar inte följs.**

SLO: POZOR! 1-7:
ZARADI VARNOSTI JE PRIPOROČLJIVO FIKSIRATI OMARO NA ZID.
Pred montažo preverite stanje stene. Priloženi univerzalni mozniki so izklju čno samo za uporabo na čvrstem zidovju, kot sta beton in opeka. Stenski mozniki se ne smejo uporabljati pri zidovju kot so votlino opeke, zidaki za lahko gradnjo, mav čne plošče ali druge okvirne gradnje. Pri teh zidovjih morate v danih primerih uporabljati posebne moznike. Ti so na voljo v specializiranih trgovinah (trgovinah z gradbenim materialom).
Pri upoštevanju se s strani proizvajalca/trgovca in uvoznika ne prevzame jamstvo.

CZ: POZOR! 1-7:
Z BEZPECNOSTNICH DUVODU SE DOPORUCUJE UPEVNIT BOTNIK NA ZED.
Upozornění! Před montáží je nutné zkontrolovat stav st ěny. Přiložené univerzální hmožďinky jsou ur čeny pouze k použití pro pevné zdivo jako beton/cihly. Hmožďinky do zdi se nesmí používat u dutinová cihla, zdiva jako pórovitý stavební kámen, sádrokartónová deska nebo jiný měkký materiál. U těchto zdiv jsou nutné použít speciální hmožďinky! Jsou k dostání v speciálních prodejnách se stavebním materiálem. **Přinedodržení těchto pokyn ů výrobce/prodejce a dovozce neru čí za způsobené škody.**

HR: OPREZ! 1-7:
ZBOG SIGURNOSTI OBAVEZNO PRIČVRSTITI ZA ZID ORMAR ZA CIPELE.
Pažnja! Prije montaže obvezno provjerite svojstvo zida. Priložene univerzalne tiple namijenjene su isklju čivo za masivne zidove od betona/opeke. Tiple za masivne zidove ne smiju se koristiti za zidove kao npr šupljina opeka laki sastavni elementi, gips-kartonske plo če ili drugi modulami načini gradnje. Za te zidove potrebne su eventualno specijalne tiple! Iste su dostupne u specijaliziranim trgovinama građevinskim aterijalom. **U slučaju nepridržavanja prethodno navedenih napomena, proizvo đač/trgovac i uvoznik ne preuzimaju odgovornost!**

HU: FIGYELEM! 1-7:
BIZTONSÁGI OKOKBÓL AJÁNLATOS A CIPŐS SZEKRÉNYT A FALHOZ RÖGZÍTENI.
Vigyázat! Szerelés el őtt a falfelületet feltétlenül vizsgálja meg. A mellékelt univerzális tipli kizárólag stabil falazathoz használható mint például beton/tégla. A fali tipli nem használható könny ű építőkövek hez, üreg tégla, gipszkarton lapokhoz vagy más favázas építményekhez. Ezekhez a alfelületekhez csak speciális tiplik használhatóak, melyek szaküzletekben(barkácsáruházakban beszerezhet ők).
Fentiek figyelmen kívül hagyása esetén a gyártó/keresked ő vagy forgalmazó nem vállal felelősséget.

SK: POZOR! 1-7:
Z BEZPECNOSTNYCH DOVODOV SA ODPORUCA UPEVNIT SKRINKA NA TOPANKY NA MUR.
Upozornenie! Pevnos ť steny sa musí pred montážou bezpodmiene čne skontrolova ť. Univerzálne hmoždenky, ktoré sú obsiahnuté v balení, používajte jedine pre pevné murivo ako jebetón/tehla. Hmoždenky sa nesmú používa ť v prípade fahkého staveného muriva, dutina tehla,u sádrokartónových dosiek alebo iných konštrukcií rámu. U týchto murív je nutné použi ťšpeciálne hmoždenky! Tieto je možné dosta ť v špeciálnych predajniach so stavebným materiálom (stavebniny). **Pri nedodržaní pokynov neprebierajú výrobcovia/predajci a dodávatelia zodpovednosť za vzniknuté škody.**

RU: Внимание! 1-7:
Детали должны быть прикреплены к стене для вашей безопасности.
Необходимо осмотреть стену перед сборкой. Входящие в комплект универсальные дюбели пригодны только для использования в каменной кладке из бетонных блоков или кирпича. Не используйте входящие в комплект универсальные дюбели в кладке из устотелого кирпича, легких блоков, поверхностях из гипсокартона и других отделочных материалов. Если входящие вкомплект дюбели нельзя применять для вашего типа стен, необходимо использовать специальные дюбели! Они доступны в специализированных магазинах магазины троительно-хозяйственных товаров). **В случае несоблюдения данных рекомендация изготовитель / розничный торговец или импортер не несут ответственности.**

FR: ATTENTION! 1-7:
PAR SECURITE NOUS VOUS RECOMMANDONS DE FIXER LE MEUBLE AU MUR.
Vérifier le type de la paroi avant de fixer. Les vis fournies sont universel et adapté à une utilisation sur des murs solides, tels que des blocs de béton ou des briques. Ne pas utilizer les vis fournies sur les différents murs autres que ceux mentionnés, tels que des blocs ou des surfaces légers tels que plaques de plâtre ou d'autres systèms. Dans ces cas, s'il vous plaît contacter un magasin spécialisé pour obtenir des conseils sur l'utilisation des ancrages appropriés pour votre type de mur. **En cas de non - conformité , le fabricant - detaillant ou importateur décline toute responsabilité.**
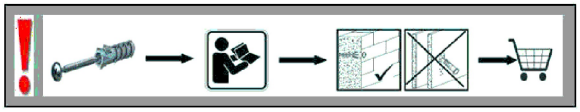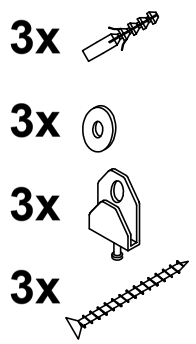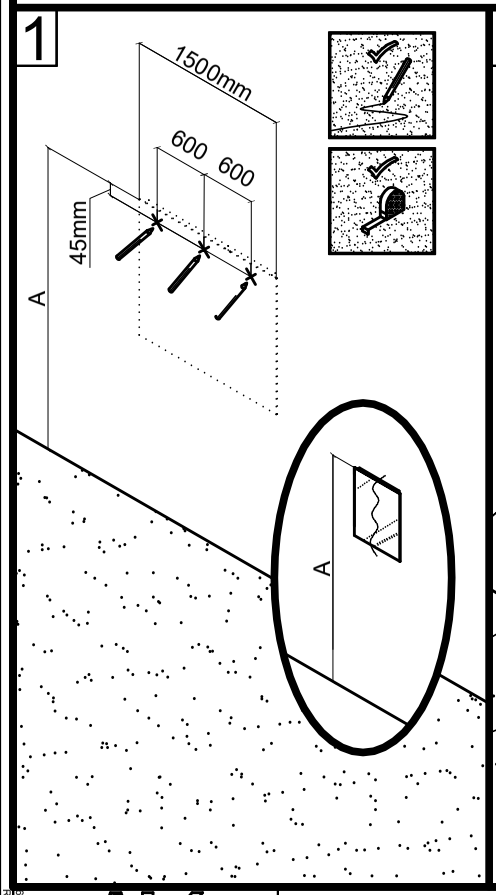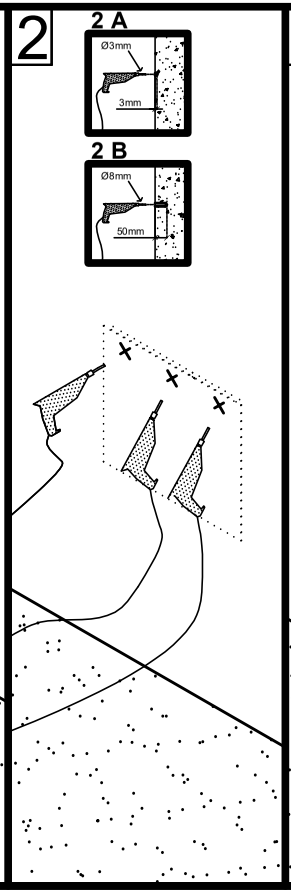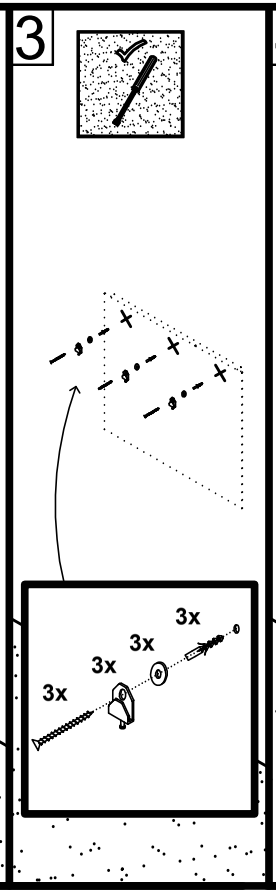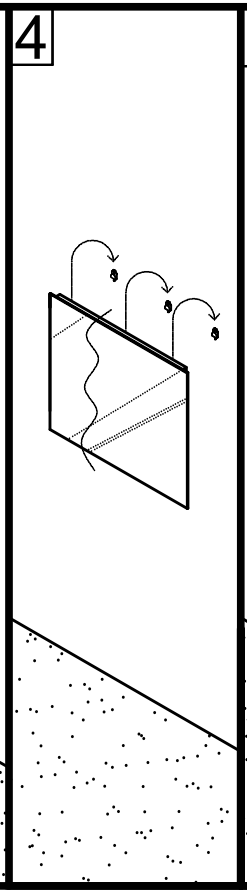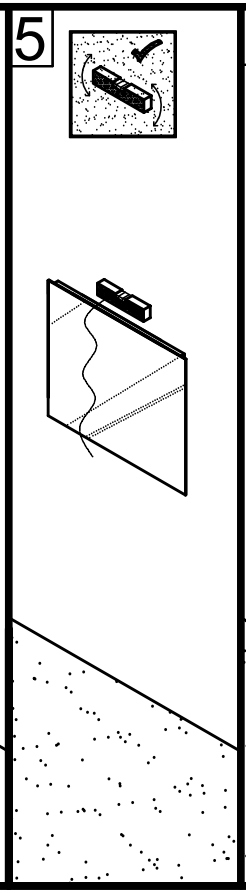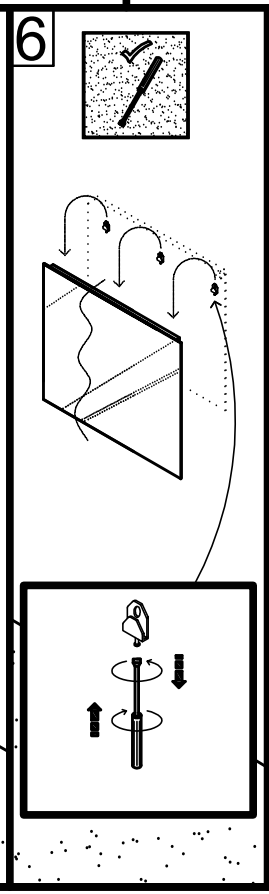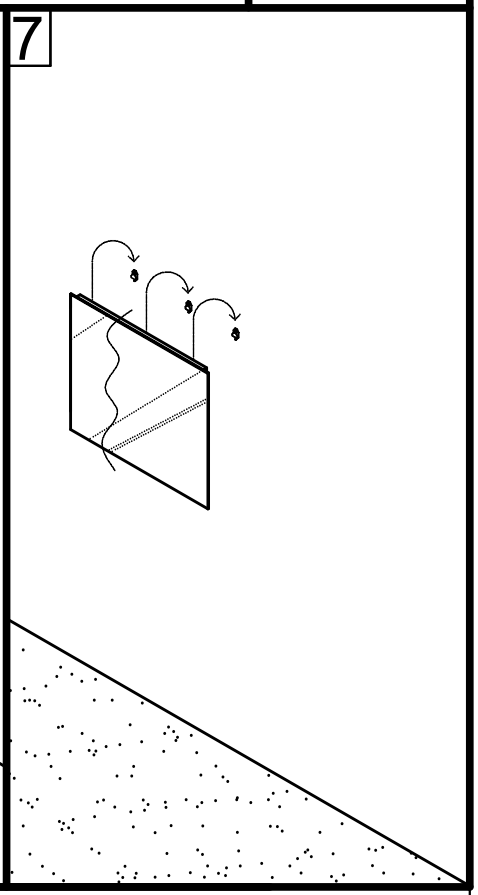
IT: ATTENZIONE! 1-7:
PER SICUREZZA SI RACCOMANDA DI FISSARE IL MOBILE AL MURO.
Verificare la tipologia del muro prima del fissaggio. I tasselli forniti sono universali e adatti solo per l'utilizzo su muri solidi, come blocchi di cemento o mattoni. Non utilizzare i tasselli forniti, su muri diversi da quelli indicati, come blocchi leggeri o superfici quali cartongesso o altri sistemi di framing. In questi casi, vi preghiamo di contattare un negozio specializzato (ferramenta) per farvi consigliare riguardo l'uso dei tasselli adatti alla vostra tipologia di muro. **In caso di non conformità, il produttore / rivenditore o importatore non si assume alcuna responsabilità.**