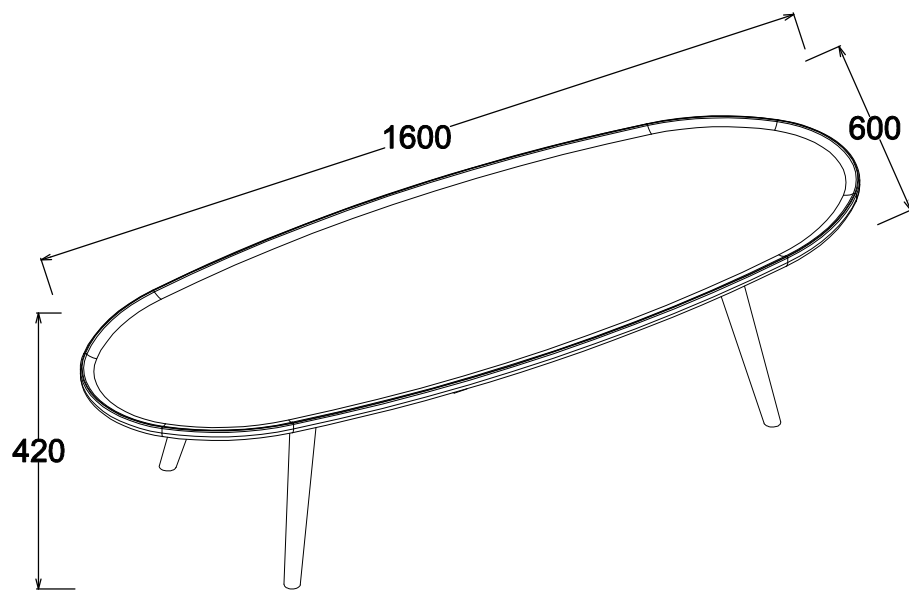


Belfort



N: Viktig; Les nøye og oppbevar for bruk senere.

D: Wichtig! Sorgfältig lesen und für spätere Verwendung aufbewahren.

UK: Important! Read carefully and retain for future reference.

F: Important! A lire soigneusement et à conserver.

SE: Viktigt : Läs noggrant och spara för senare behov.

ES: Importante. Leer cuidadosamente las instrucciones y guardar para futuras referencias.

I: Importante! Leggere attentamente e conservare per future necessità.

N: For å unngå at møbelet får skader under montering anbefales det å montere møbelet på et mykt underlag, f.eks. på et teppe.

UK: Assembling of the furniture should take place on a soft surface e.g.a carpet in order to avoid scratching during assembly.




D: Um zu vermeiden, dass das Möbelstück gerissen wird, empfehlen wir unbedingt, es auf einer weichen Unterlage zu montieren - z.B. ein Teppich.

F: Afin d'éviter les rayures lors du montage, l'assemblage du meuble doit être effectué sur une surface douce - par exemple une couverture.

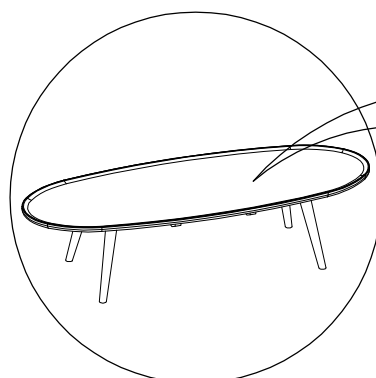
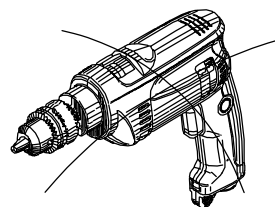
SE: För att möbelen inte ska repas vid montering bör den monteras på ett mjukt underlag - tex. på en matta.

ES: El montaje del sofa tiene que ser hecho en una superficie suave, como por ejemplo una alfombra o una manta , para evitar rozaduras durante el montaje.

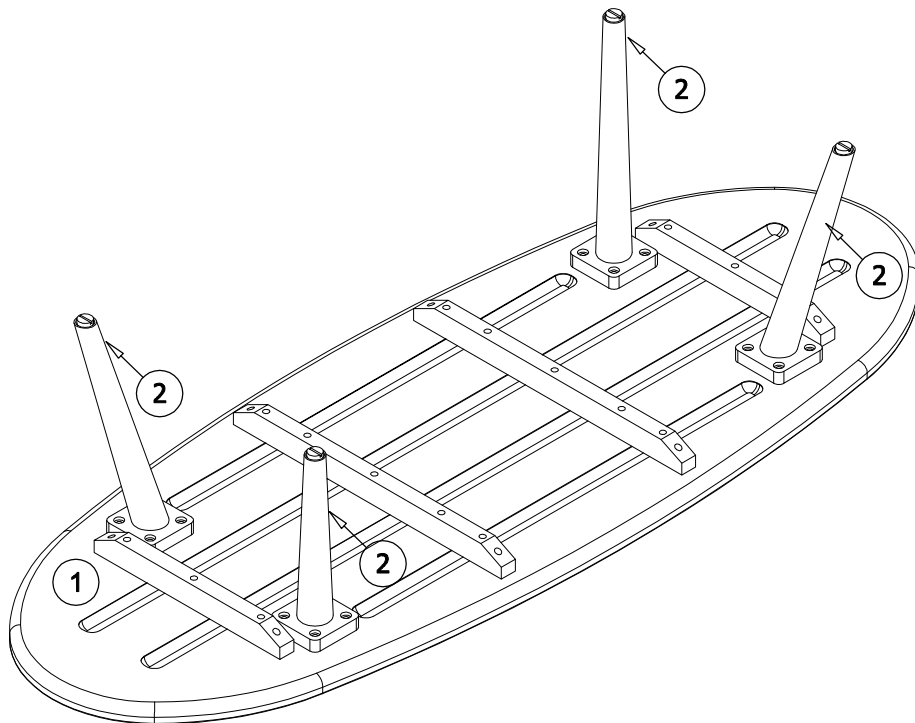
I: Il montaggio dei mobili dovrebbe essere eseguito su una superficie morbida, ad esempio su un tappeto, per evitare rigature dovute all'assemblaggio.



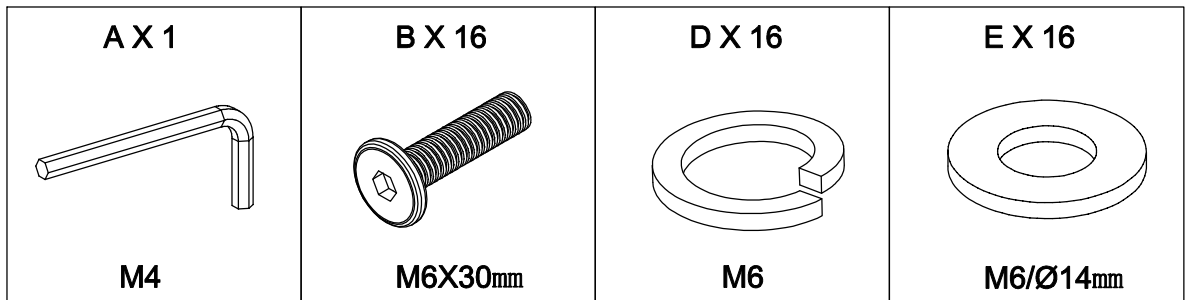

"20" min



Part	Qty	Dimension	Kolli	
1	1	1600x600x67	1/2	
2	4	393x90x90	2/2	



mm



N: Dersom det skulle være nødvendig å bestille reservedeler, vennligst oppgi både modell- og delenummer.

D: Falls Sie Ersatzteile benötigen, geben Sie bitte Modellnummer und Teilnummer, die Sie in der Montageanleitung findet an.

UK: In case you need spare parts please indicate model number and part number shown in the assembly instruction.





F: Dans le cas où vous auriez besoin de pièces détachées, nous vous prions de bien vouloir indiquer la référence du produit et celle de la pièce en question.

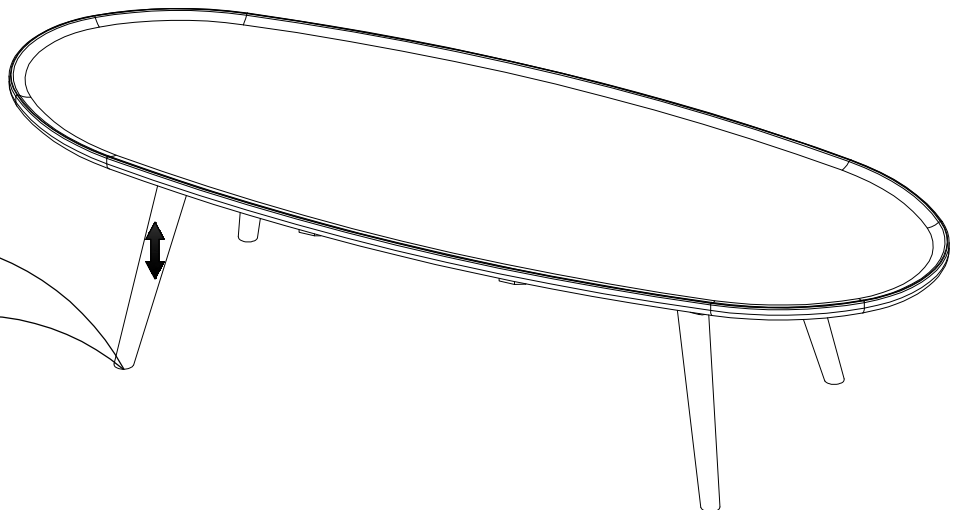
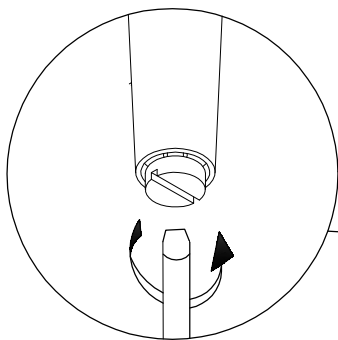
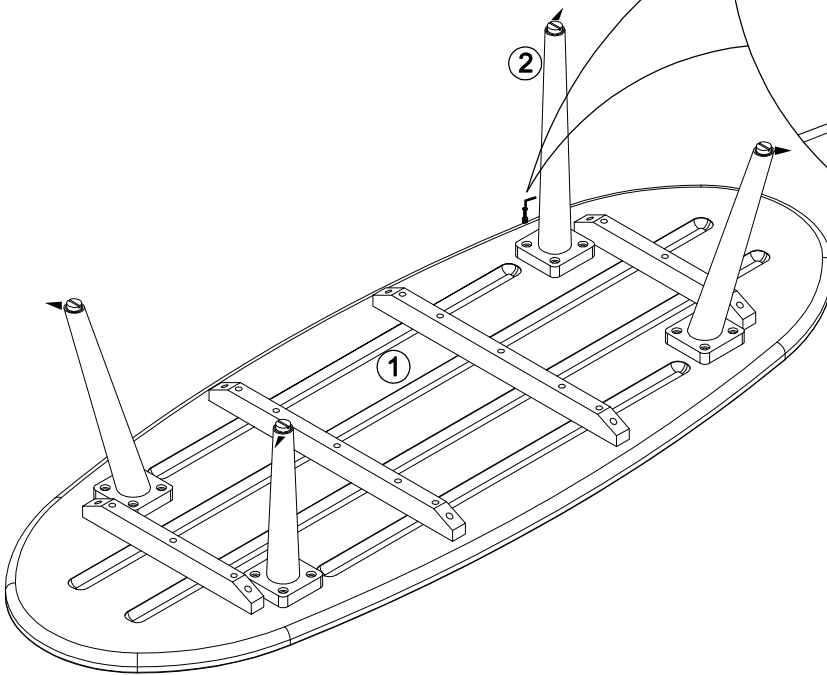
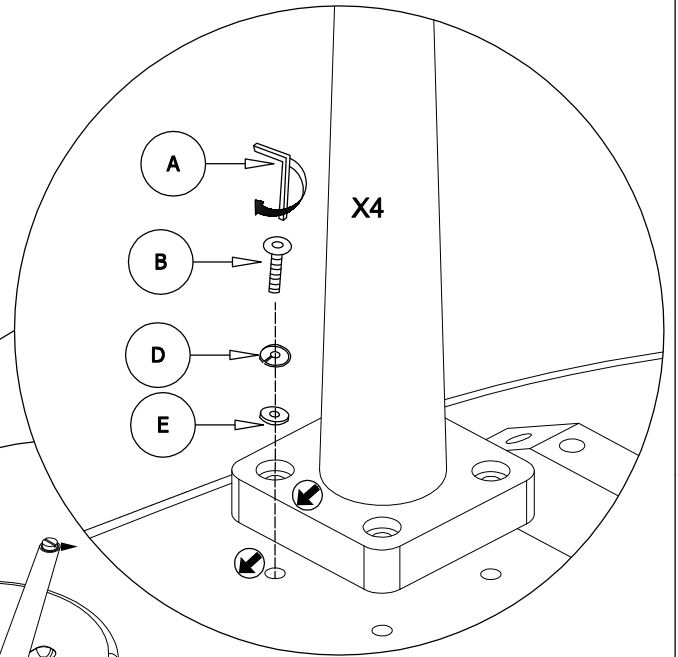
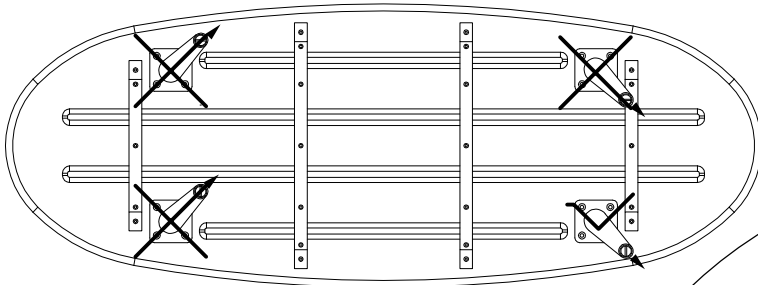
SE: Om det blir nödvändigt att beställa reservdelar, var vänlig uppgi både modellnummer och det angivna numret på reservdelen.

ES: En caso de que usted necesite alguna pieza de cambio, por favor, indicar modelo y número conforme aparece en las instrucciones.

I: Nel caso in cui siano necessarie delle parti di ricambio, indicare il numero del modello e il numero della parte indicati nelle istruzioni di montaggio.

1

AX 1  M4	B X 16  M6X30mm	DX 16  M6	EX 16  M6/Ø14mm
---	--	--	--



Vedlikehold av oljede eike-møbler med pigmentert (farget), overflate

Rengjør alltid med Rubinol tre rengjøring før du behandler bordet med olje.

Pigmenterte (fargede), flater bør behandles med pigmenterte oljer hver 4de gang man oljer. Vi anbefaler 3 ganger med Rubinol Mineralolje og hver 4de gang med Rubinol pigmenterte olje, eller etter behov.

Rubinol Pigmenterte olje er mer for å friske opp fargen der man har behov for mer pigmenter. Bruker man bare Guardian pigmentert olje vil overflaten bli mørkere og mørkere. Eller hvitere og hvitere på hvitpigmenterte flater.

Derfor anbefales en nøytral olje bare for å tilføre fuktighet og mette treet slik at det ikke absorberer uønskede vesker.

På oljede overflater må søl tørkes av omgående hvis man skal unngå flekker eller vannmerker i treet. Bruk brikker på glass, vaser og lignende.

Oljene under som vi anbefaler er ikke herdende og kluter som er brukt for påføring og behandling vil derfor ikke være selv antenkelige.

Følg framgangsmåten som er beskrevet på flaskene.

