

# FAB10HRWH6



Produktfamilie	Kühlschrank
Installation	Standgerät
Produktkategorie	1-türig
Referenzbreite	Bis 60 cm cm
Referenzhöhe	Bis 100 cm cm
Kühlsystem	Statisch
Abtausystem	Automatisch
Scharniersystem	Standard
Türanschlag	Rechts
EAN-Code	8017709342647



## Ästhetik

Ästhetik	50's Style	Ausführung/Position des Türgriffs	Fest fixiert
Farbe	Weiß	Farbe/Ausführung des Türgriffs	Chrom
Design	Bombiert	Farbe/Ausführung des Markenlogos	Chrom
Oberfläche	Hochglanz	Material der Seitenwände	Metall
Ausführung der Gerätetür	Thermogeformt	Farbe/Ausführung der Seitenwände	Weiß
Position des Türgriffs	Extern	Markenlogo	3D

## Aufteilung Kühlteil



Anzahl der höhenverstellbaren Einlegeböden	2	Innenbeleuchtung des Kühlteils	Ja
Regalmaterial	Sicherheitsglas	Art der Innenbeleuchtung	LED
Anzahl der Beleuchtungen	1		

## Aufteilung Innentür Kühlteil

Anzahl der höhenverstellbaren Türablagen	2	Anzahl der Flaschenborde	1
--	---	--------------------------	---

## Zusatzausstattung Kühlteil

Zubehör	Flaschenregal, Dosenablage
---------	-------------------------------

## Weitere technische Eigenschaften

Temperatursteuerung	Elektromechanisch
Anzahl der Kompressoren	1
Kältemittel	R600a
Kompressor	Standard
Füllmenge des Kältemittels	28 g
Material der Isolierschäumung	Cyclopentan

## Technische Daten / Energielabel - Reg. 2019 - bindend ab 1.3.2021

			
Jährlicher Energieverbrauch	72 kWh/Jahr	Summe der Rauminhalte der Kaltlagerfächer und der Kühlfächer	135 l
Energieeffizienzklasse	D	Luftschallemissionen	35 dB(A) re 1 pW
Luftschallemissionsklasse	B	Klimaklassen	SN, N, ST, T
Gesamtrauminhalt (in dm <sup>3</sup> oder l)	135 l	EEl	79 %

## Elektrischer Anschluss

Elektrischer Gesamtanschlusswert	50 W	Frequenz	50 Hz
Absicherung	0.35 A	Länge Netzkabel	180 cm
Spannung	220-240 V	Netzstecker	(F;E) Schuko

## Logistik-Informationen

Produktbreite	545 mm	Produktbreite bei max. Türöffnungswinkel	842 mm
Produkttiefe ohne Türgriff	659 mm	Produkttiefe mit Türgriff	701 mm
Produkthöhe	970 mm	Produkttiefe bei 90° Türöffnungswinkel inkl. Abstandshalter	1085 mm



---

## Alternative Produkte

---



**FAB10HRPG6**

**Türanschlag:** Rechts  
Pastellgrün



**FAB10HRPB6**

**Türanschlag:** Rechts  
Pastellblau



**FAB10HRDIT6**

**Türanschlag:** Rechts  
Sonderedition



**FAB10HRPK6**

**Türanschlag:** Rechts  
Cadillac Pink



**FAB10HRCR6**

**Türanschlag:** Rechts  
Creme



**FAB10HRRD6**

**Türanschlag:** Rechts  
Rot






**FAB10HRBL6**

**Türanschlag:** Rechts  
Schwarz

---

## Symbolverzeichnis

---

- |  |  |   |   |
|--|--|---|---|
|  | Abtauautomatik: vollautomatisches Abtauen in regelmäßigen Abständen, wodurch ein manueller Eingriff nicht mehr erforderlich ist. |  | LED-Innenbeleuchtung: eine energieeffiziente, langlebige und sehr effektive Art der Ausleuchtung des Kühlteils. |
|  | Energieeffizienzklasse D   |   |   |