

# Ring

LP-909/1P L CCT, LED 48W

LP-909/1P M CCT, LED 35W

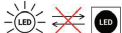
LP-909/1P S CCT, LED 22W


3000K/4000K/6000K


230V~50Hz

Montaż powinna wykonać osoba posiadająca uprawnienia.

Wszelkie czynności wykonywać przy odłączonej oprawie z zasilania.

 Źródło światła LED jest niewymienne.


 Osprzęt sterujący wymienny przez specjalistę.

 Przed przystąpieniem do montażu zapoznaj się z instrukcją.

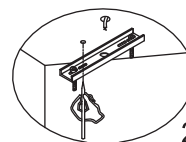
Oprawa przystosowana do montażu wewnątrz.



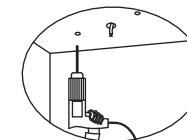
Zachowaj instrukcję obsługi



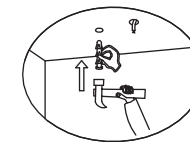
1



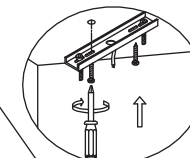
2



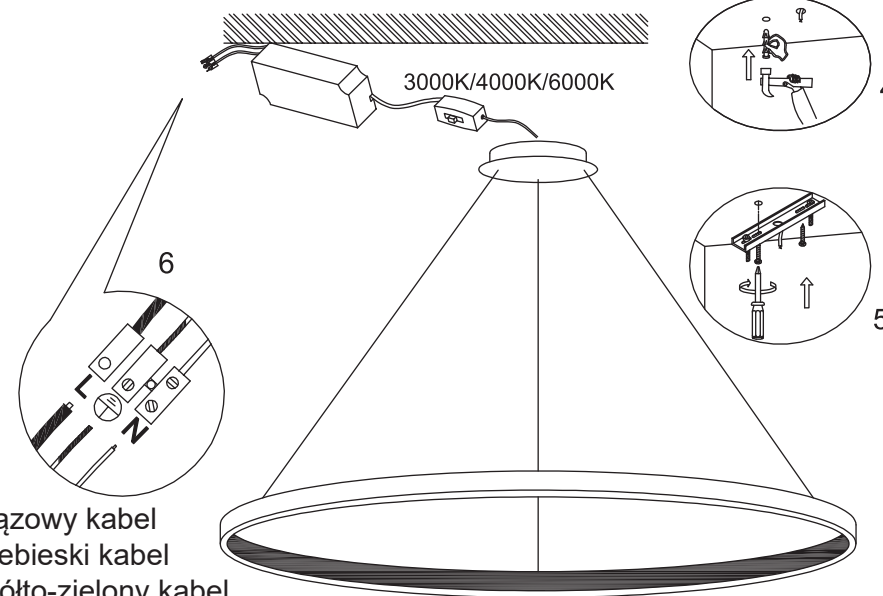
3



4




5



L = Brązowy kabel

N = Niebieski kabel

⊕ = Żółto-zielony kabel



7

