

# FAB28REGM6



Produktfamilie	Kühlschrank
Installation	Standgerät
Produktkategorie	1-türig
Referenzbreite	Bis 60 cm cm
Referenzhöhe	100 - 160 cm cm
Kühlsystem	Kühlteil mit Umluftkühlung
Abtausystem	Kühlteil automatisch, Gefrierteil manuell
Scharniersystem	Standard
Türanschlag	Rechts
EAN-Code	8017709363222



## Ästhetik

Ästhetik	50's Style	Farbe/Ausführung des Markenlogos	Chrom
Farbe	Emerald Green	Material der Seitenwände	Metall
Design	Bombiert	Farbe/Ausführung der Seitenwände	Sonderdekor
Oberfläche	Matt	Markenlogo	3D
Ausführung der Gerätetür	Thermogeformt	Farbe der Profilleisten der Türablagen	Chrom
Position des Türgriffs	Extern	Farbe der Griffleisten der Schubladen	Chrom
Ausführung/Position des Türgriffs	Fest fixiert	Farbe der Profilleisten der Einlegeböden	Chrom
Farbe/Ausführung des Türgriffs	Chrom		

## Aufteilung Kühlteil

			
Anzahl der Schubladen	2	Abdeckung für Obst-/Gemüse-Schublade	Ja
Arten von Schubladen	Niedrigtemperatur-Schublade, Obst- und Gemüseschublade	Art der Abdeckung der Obst-/Gemüse-Schublade	Sicherheitsglas
Anzahl der höhenverstellbaren Einlegeböden	2	Anzahl der Beleuchtungen	2
Anzahl der Obst-/Gemüseschubladen	1	Niedrigtemperatur-Schublade nahe 0°C	Ja
Regalmaterial	Sicherheitsglas	Innenbeleuchtung des Kühlteils	Ja

Art der Obst-  
/Gemüseschublade

Mit Sichtfenster,  
rollengeführt

Art der  
Innenbeleuchtung  
Kühlteil

LED

## Aufteilung Innentür Kühlteil

Anzahl der Türablagen  
mit transparenter  
Klappabdeckung 1

Anzahl der  
höhenverstellbaren  
Türablagen 1

Türablagen mit Metall-  
Schutzreling ja

Anzahl der  
Flaschenborde 1

Flaschenbord mit  
Metall-Schutzreling ja

## Zusatzausstattung Kühlteil



Humidity Control ja

Multiflow-Umluftsystem ja

Dynamische  
Umluftkühlung ja

## Aufteilung Gefrierteil

Innenliegendes  
Gefrierteil ja

## Weitere technische Eigenschaften



Türalarm

Temperatursteuerung

Anzahl der Kompressoren

Kältemittel

Kompressor

Füllmenge des Kältemittels

Material der Isolierschäumung

Akustisch/optisch

Elektronisch

1

R600a

Inverter-Technik (elektronisch gesteuert)

35 g

Cyclopentan

## Technische Daten / Energielabel - Reg. 2019 - bindend ab 1.3.2021



Jährlicher  
Energieverbrauch 104 kWh/Jahr

Energieeffizienzklasse C

Luftschallemissionsklasse B

Gesamtrauminhalt (in  
dm<sup>3</sup> oder l) 270 l

Summe der Rauminhalte  
der Tiefkühlfächer 26 l

Luftschallemissionen 35 dB(A) re 1 pW

Lagerzeit bei Störung 9 h

4-Sterne 5 kg/24h

Gefriervermögen

Klimaklassen SN, N, ST, T

EEl 64 %

Summe der Rauminhalte der Kaltlagerfächer und der Kühlfächer 244 l

## Elektrischer Anschluss

Elektrischer Gesamtanschlusswert	90 W	Frequenz	50/60 Hz
Absicherung	1 A	Länge Netzkabel	180 cm
Spannung	220-240 V	Netzstecker	(F;E) Schuko

## Logistik-Informationen

Produktbreite	601 mm	Produktbreite bei max. Türöffnungswinkel	926 mm
Produkttiefe ohne Türgriff	728 mm	Produkttiefe mit Türgriff	768 mm
Produkthöhe	1530 mm	Produkttiefe bei 90° Türöffnungswinkel inkl. Abstandshalter	1197 mm



## Alternative Produkte



**FAB28RPK6**

**Türanschlag:** Rechts  
Cadillac Pink



**FAB28RDGC6**

**Türanschlag:** Rechts  
Sonderedition



**FAB28ROR6**

**Türanschlag:** Rechts  
Orange



**FAB28RDMC6**

**Türanschlag:** Rechts  
Sonderedition



**FAB28RCR6**

**Türanschlag:** Rechts  
Creme



**FAB28RACM6**

**Türanschlag:** Rechts  
Amber Clay



**FAB28RRD6**

**Türanschlag:** Rechts  
Rot



**FAB28RDGME6**

**Türanschlag:** Rechts  
Sonderedition



**FAB28RPG6**

**Türanschlag:** Rechts  
Pastellgrün



**FAB28RDBB6**

**Türanschlag:** Rechts  
Sonderedition



**FAB28RYW6**

**Türanschlag:** Rechts  
Gelb



**FAB28RBE6**

**Türanschlag:** Rechts  
Blau



**FAB28RWH6**

**Türanschlag:** Rechts  
Weiß



**FAB28RDIT6**

**Türanschlag:** Rechts  
Sonderedition



**FAB28RWHM6**

**Türanschlag:** Rechts  
Weiß-Matt



**FAB28RSV6**

**Türanschlag:** Rechts  
Silber



**FAB28RSBM6**

**Türanschlag:** Rechts  
Storm Blue



**FAB28RDUJ6**

**Türanschlag:** Rechts  
Sonderedition

**FAB28R-DG**

**Türanschlag:** Rechts  
Sonderedition



**FAB28RLI6**

**Türanschlag:** Rechts  
Limettengrün



**FAB28RPB6**

**Türanschlag:** Rechts  
Pastellblau



**FAB28RBLM6**

**Türanschlag:** Rechts  
Schwarz



**FAB28RBL6**








**Türanschlag:** Rechts  
Schwarz



**FAB28RMLM6**

**Türanschlag:** Rechts  
Moonlight

## Symbolverzeichnis

- |  |  |   |   |
|--|--|---|---|
|  | 4 Sterne-Gefrierteil: Für eine optimale Konservierung der Lebensmittel bei $-18^{\circ}\text{C}$ und kälter.             |  | Abtauautomatik: vollautomatisches Abtauen in regelmäßigen Abständen, wodurch ein manueller Eingriff nicht mehr erforderlich ist.  |
|  | Energieeffizienzklasse C   |  | Dynamische Umluftkühlung: ventilerte Kaltluft zirkuliert im gesamten Kühlteil und sorgt für eine konstante und gleichmäßige Temperaturverteilung.                       |
|  | LED-Innenbeleuchtung: eine energieeffiziente, langlebige und sehr effektive Art der Ausleuchtung des Kühlteils.          |  | Inverter-Kompressor: ermöglicht eine höhere Leistung bei optimiertem Wirkungsgrad, reduziert den Energieverbrauch sowie das Betriebsgeräusch und ist zudem langlebiger. |
|  | Multiflow-Umluftkühlung: Das Multiflow-Umluftkühlung sorgt für eine gleichmäßige Verteilung der kühlen Luft im Kühlraum. |   |   |