



SO
DENKEN
WIR
KÜCHE!

KITCHEN -
THE EXPRESS
WAY!

xpress[®]
KÜCHEN

einfach. alles. gut.

ZERTIFIZIERUNGEN.
Certifications.



HIER HABEN SIE IHRE TRAUMKÜCHE KOMPLETT IN DER HAND.
Now your dream kitchen is entirely in your hands.



In diesem Küchenjournal finden Sie inspirierende Küchenplanungen und wertvolle Tipps, um Ihre Traumküche zu verwirklichen. Entdecken Sie moderne Designs, praktische Lösungen und die neuesten Trends. Mit unserem kompakten Sortiment und der einfachen Planbarkeit wird die Umsetzung Ihrer Ideen mühelos. Welche Variante Sie auch immer wählen, in jedem Fall entscheiden Sie sich für Qualität „Made in Germany“.

This Kitchen Journal gives you inspirational kitchen designs and valuable tips on making your dream kitchen become a reality. Discover modern designs, practical solutions and the very latest trends. Our compact line-up and ease of planning will let you make your ideas come true with hardly any effort at all. Whichever option you choose, you'll always be opting for quality "made in Germany".

INHALT.
Content.

WIN.	Moderne Küche in Trendfarben. <i>Modern kitchen in trendy colours.</i>	4
STRIPE.	Holzdekore mit Streifenstruktur. <i>Striped wood decors.</i>	10
PLAN.	Wohnlichkeit mit Holzdekoren. <i>Living comfort with wooden decors.</i>	14
BASE.	Beton-, Zement- und Stahloptik. <i>Concrete, cement and steel look.</i>	18
CLEAN.	Matte Fronten mit Antifingerprint. <i>Matt fronts with anti-fingerprint finish.</i>	22
STAR.	Hochglänzende Küche. <i>High-gloss kitchen.</i>	28
HOME.	Moderne Landhausoptik. <i>Modern country house look.</i>	36

ANHANG.	SYSTEM 15.	40	Abzugshauben und Muldenlüfter.	49
Attachment.	SYSTEM 15.		<i>Extractor hoods and downdraft extractors.</i>	
	Advantage – Schubkästen. <i>Advantage – Drawers.</i>	41	Hauswirtschaftsraum. <i>Utility room.</i>	50
	SYSTEMLINE – Die grifflose Küche. <i>SYSTEMLINE – The handleless kitchen.</i>	42	Die große Dekor-Vielfalt. <i>A huge variety of decors.</i>	52
	Ausstattung und Varianten. <i>Interior and options.</i>	43	Programme und Fronten. <i>Programmes and fronts.</i>	54
	Beleuchtungssysteme. <i>Lighting systems.</i>	46	Arbeitsplatten, Gestaltungselemente. <i>Worktops, other design elements.</i>	58
	Nischensysteme. <i>Splashback systems.</i>	48	Griffe. <i>Handles.</i>	62





020 Karminrot *Crimson*

WIN.

Modernes Design plus trendbewusste Farben ergeben die perfekte Küche für Individualisten. Für alle geistreichen und originellen Typen, die nichts vom täglichen Einerlei in der Küche halten, ist WIN genau die richtige Lösung und inspiriert jeden kreativen Koch auf unverwechselbare Weise.

Modern design plus trendy colours create the perfect kitchen for individuals. WIN is the ideal choice for all original thinkers, who cannot bear the thought of boring kitchens; it inspires every creative cook in an inimitable way.





039 Hellgrau *Light grey*



012 Magnolia *Magnolia*
167 Eiche astig *Knotty oak*



011 Weiß *White*
167 Eiche astig *Knotty oak*



STRIPE.

Holzdekor mit Streifenoptik vereint Trend und Stil in einem modernen Design. Die markanten Linien setzen zeitgemäße Akzente und verleihen jedem Raum eine elegante Note. Entdecken Sie, wie moderne Streifenmuster Ihrer Einrichtung einen stilvollen und trendbewussten Look verleihen.

Wood decor in striped look combines trend highlight and style in a modern design. Distinctive lines make contemporary statements and bring a touch of elegance to every space. Discover how modern striped patterns can give your interior a look that's so now and oozes style.





192 Hellbraun *Light brown*



Wahlweise beleuchtete Griffspur unter der Arbeitsplatte
Illuminated finger pulls under the work top as an option





PLAN.

Die einfache Formel für natürliche Wohnlichkeit: In der PLAN mit ihren gemütlichen Holzdekoren fühlt sich jeder gleich zu Hause. Jeder möchte am liebsten sofort in den Töpfen rühren – für Freunde, für die Liebsten. Egal. Hauptsache man darf bleiben.

One simple equation for natural living comfort: everyone will feel at home in the PLAN kitchen with its cosy wooden decors. It simply inspires you to start stirring food in the casserole dish for your friends and family. For just as long as they can stay.





167 Eiche astig Knotty oak
238 Lacklaminat Crema Hochglanz
Laminate paintwork high-gloss crema

BASE.

Da muss man nichts schön rechnen und auch nichts wegstreichen. Das zeitlose Design der BASE spricht für sich und unterstreicht die Persönlichkeit des Besitzers – Dekore in Beton-, Zement- und Stahloptik liefern dazu interessante Oberflächeneffekte, die moderne Individualisten ansprechen und begeistern.

So there's no need for over-complicate or to brush anything away. The timeless design of BASE speaks for itself, and underscores the personality of the owner – decors in a concrete, cement and steel look provide interesting surface effects that appeal to and delight modern individualists.



122 Zement Cement







Mit moderner Anti-Fingerprint-Technologie
With modern anti-fingerprint technology

CLEAN.

Manchmal führen verschiedene Lösungsansätze zum richtigen Ergebnis. Die recycelbare CLEAN-Front ist wunderbar nachhaltig: Für welche Ausführung Sie sich auch entscheiden – die supermatten Oberflächen von CLEAN in ausgesuchten Farben sind immer eine gute Wahl inklusive der modernen Anti-Fingerprint-Technologie. Hier finden Reinheit und Sauberkeit ihren Platz in der Küche.

Sometimes there is more than just one approach that leads to the right result. The recyclable CLEAN front is wonderfully sustainable. Which-ever version you choose, CLEAN's super matt surfaces in selected colours and including the modern anti-fingerprint technology are always an excellent choice. Purity and cleanliness find their place in the kitchen here.



286 Hellgrau supermatt *Light grey super matt*

167 Eiche astig *Knotty oak*



284 Cremegrau supermatt
Cream grey super matt



282 Magnolia supermatt
Magnolia super matt




Innenorganisation Antirutschmatten – Echtholz Eiche
Interior organizer anti-slip mats – solid oak wood





Kopfhaube mit Anti-Fingerprint in weiß und schwarz erhältlich

Hood extractor with anti-fingerprint finish, available in black and white



STAR.

Eine Gleichung mit keiner Unbekannten, aber vielen Variablen. STAR erhält die höchste Punktzahl für Beliebtheit und Kontinuität sowie auch für Wandelbarkeit. Mit dem brillanten Lacklaminat sind so viele Ausführungen möglich, dass ganz sicher für jeden etwas dabei ist.

An equation with no unknown factors but a lot of variables. STAR achieves the highest number of points for popularity and continuity, as well as for transformability. The brilliant laminate paintwork allows a wide range of versions to satisfy everyone's needs.

239 Lacklaminat Hellgrau Hochglanz *Laminate paintwork high-gloss light grey*





Kompakt-Geschirrspüler
Compact dishwasher




239 Lacklaminat Hellgrau Hochglanz
Laminate paintwork high-gloss light grey



Vorfenster-Armatur mit schwenkbarem Auslauf
Tap for window installation with swivelling spout

LED-Beleuchtung im Unterbodenrücksprung
LED lighting in the bottom-panel recess



232 Lacklaminat Magnolia Hochglanz
Laminate paintwork high-gloss magnolia
 166 Wildeiche Wild oak



239 Lacklaminat Hellgrau Hochglanz
Laminate paintwork high-gloss light grey



239 Lacklaminat Hellgrau Hochglanz
Laminate paintwork high-gloss light grey





412 Lacklaminat Magnolia matt
Laminate paintwork in magnolia matt

HOME.

Die Addition von moderner Landhausoptik und kreativen Glasrahmenlösungen kann nur ein perfektes Resultat ergeben: HOME. Ein gemütlicher Wohngenuss für alle, die es formvollendet mögen und Behaglichkeit lieben.

Adding a modern country house look to creative shelf-unit solutions can only achieve a perfect result: HOME. Cosy living pleasure for all those who like perfection and love comfort.



411 Lacklaminat Weiß matt *Laminate paintwork in white matt*

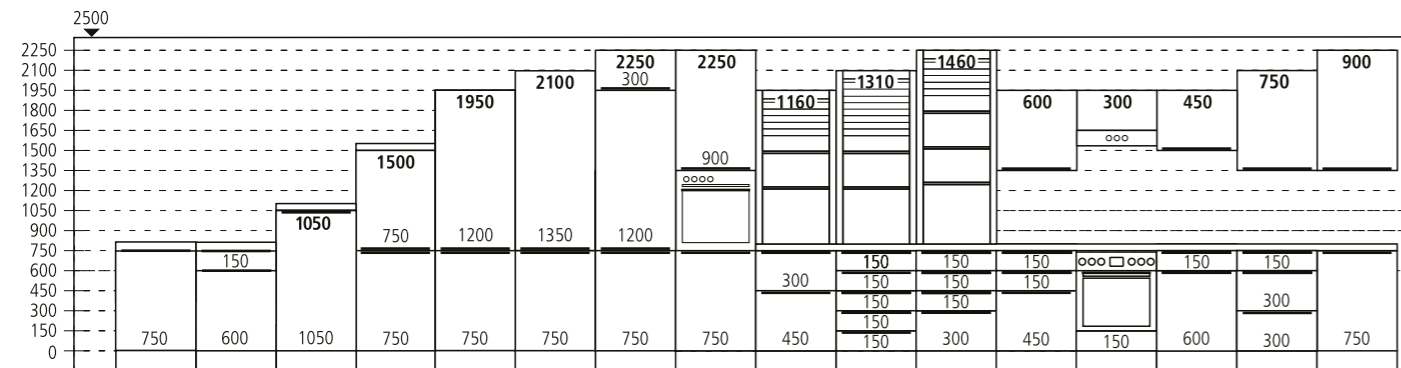
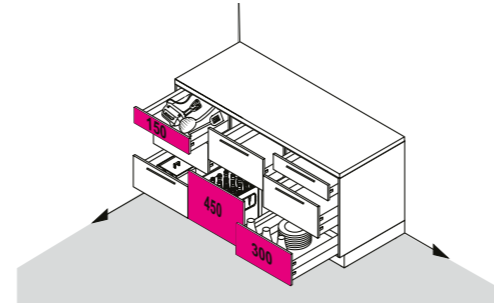
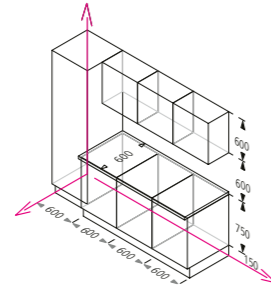
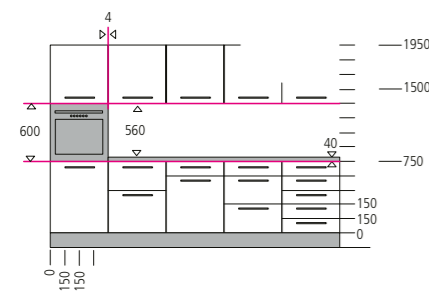


SYSTEM 15. SYSTEM 15.

SYSTEM 15 M®

- **System 15**
Küchenplanung leicht gemacht!
- **innovative Innenorganisation**
farblich abgestimmte Antirutschmatten, Besteckeinsätze und Längs-/Querteilungen für ein harmonisches Gesamtbild
- **perfekte Stauraumnutzung**
optimale Möglichkeiten der Raumnutzung und -gestaltung
- **individuelle Oberschrank- und Arbeitshöhen**
perfekte Anpassung an Ihre Ansprüche durch 5 verschiedene Oberschrank- und Sockelhöhen

- **System 15**
Kitchen planning made easy!
- **innovative interior organisation**
colour matched anti-slip mats, cutlery trays and longitudinal/ crosswise sectioning, giving an overall harmonious look
- **perfect use of storage space**
optimal use of space and layout
- **individual wall unit and worktop heights**
perfectly designed to your requirements with 5 different wall unit and plinth heights



*bezogen auf Arbeitsplattenstärke 25 mm *based on worktop thickness 25 mm

ADVANTAGE. ADVANTAGE.

Schubkastensystem in einer neuen Dimension

- **exklusives Design**
in Metall-Optik
- **zukunftsweisende Technik**
durch Prismenlagerung
- **Vollauszug mit Dämpfung**
serienmäßig
- **maximale Belastbarkeit**
 - Schubkästen 40 kg
 - Auszüge Korpus-tiefe 350 mm, 40 kg
 - Auszüge Korpus-tiefe 560 mm bis Breite 600 mm, 40 kg
 - Auszüge Korpus-tiefe 560 mm bis Breite 800 mm, 900 mm und 1000 mm, 60 kg

Drawer system that opens up new dimensions

- **exclusive design**
in metal finish
- **pioneering technology**
using prism bearings
- **full extension pull-out with cushioning**
as standard
- **maximum load**
 - drawers 40 kg
 - pull-out depth 350 mm, 40 kg
 - pull-out depth 560 mm to width 600 mm, 40 kg
 - pull-out depth 560 mm to width 800 mm, 900 mm and 1000 mm, 60 kg



- **überragende Stabilität**
für perfekte Laufruhe
- **hochwertiger Stahl**
für Seiten und Rückwände
- **für 8 Schrankbreiten**
von 300 – 1000 mm
- **für 2 Schranktiefen**
von 350 und 560 mm

- **superior stability**
for perfectly smooth running
- **high quality steel**
for side and rear walls
- **for 8 cupboard widths**
of 300 – 1000 mm
- **for 2 cupboard depths**
of 350 and 560 mm

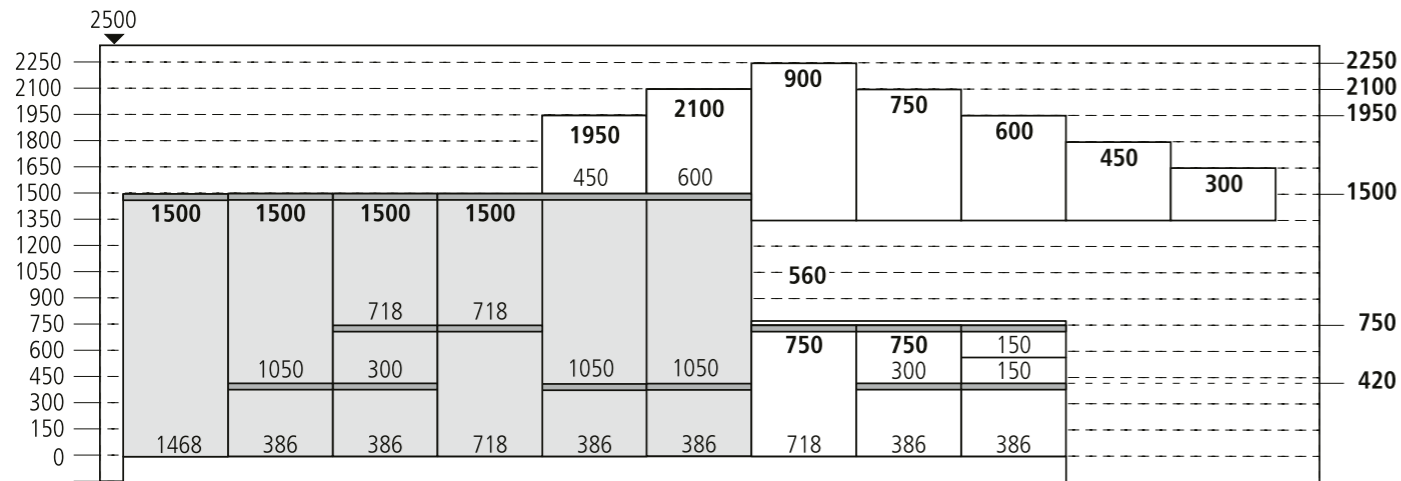


SYSTEMLINE. SYSTEMLINE.

SYSTEMLINE®

Systemline ist die grifflose Variante in den Programmen WIN, STRIPE, PLAN, BASE, STAR und CLEAN. Drei waagerechte, C- und L-Griffspuren in Verbindung mit der Highboardhöhe 1500 mm und den Seitenschrankhöhen 1950 und 2100 mm verleihen Ihrer Küche ein besonders elegantes Flair. Ergänzend sind senkrechte Griffspuren in allen Highboard- und Seitenschrankhöhen lieferbar. Die Griffspuren erhalten Sie in Edelstahl-Optik, Schwarz sowie Weiß und die L-Griffspur unter der Arbeitsplatte wahlweise auch beleuchtet.

Systemline is the handleless option from the WIN, STRIPE, PLAN, BASE, STAR and CLEAN ranges. Three horizontal, C and L-finger pulls in combination with highboard height 1500 mm and tall unit heights 1950 and 2100 mm give your kitchen a particularly elegant flair. Vertical finger pulls are also available in all highboard and tall unit heights. We offer the finger pulls in a stainless steel look, black or white, and the L-finger pulls under the worktop can also be illuminated as an option.



Maßübersicht mit Seitenschrank-Linie
Dimension overview with tall unit line

AUSSTATTUNG UND VARIANTEN.

Interior and options.




Der Push-to-open-Beschlag ermöglicht das grifflose Öffnen von Türen und unterstreicht so die schlichte Eleganz der Möbelfronten.

The push-to-open mounting allows a handleless opening of the doors and emphasizes the plain elegance of the furniture fronts.



Praktische Wandsteckborde bieten zusätzlichen Stauraum.

Practical wall clip-on shelves offer additional storage space.



Weitwinkel-Scharniere mit 165°, mit einem Öffnungswinkelbegrenzer kann ein Winkel von 105° oder 120° eingestellt werden.

Wide-angle hinges set at 165°; an angle of 105° or 120° can be set using an opening angle limiter.



Wangen in 16 und 25 mm Stärke ermöglichen eine moderne und vielseitige Küchengestaltung.

End-panels in 16 and 25 mm thickness ensure a modern and versatile kitchen design.



Verschiedene Abfallsysteme erleichtern den Umweltschutz.

Waste separation systems make it easier to care for the environment.



Kufengestelle in Schwarz oder Edelstahl bieten eine moderne, schwebende Ästhetik und stabile Funktionalität für zeitgemäße Küchenlösungen.

Skid-style supports in black and stainless steel conjure a modern, floating look with aesthetic appeal while providing practical stability for contemporary kitchen solutions.

AUSSTATTUNG UND VARIANTEN.

Interior and options.



Klappenhängerbeschläge mit serienmäßiger Dämpfung und einem großen Öffnungswinkel bieten größten Komfort und nutzen den Stauraum optimal aus.

Fittings for hanging doors with damping as standard and a large opening angle offer maximum comfort and make optimum use of the storage space.



Bei Apothekerschrankern genügt ein Griff und das Gesuchte ist zur Hand. Optional auch mit Anti-rutschmatte erhältlich.

With a larder pull out unit you'll find what you're looking for in moments. Also with optional anti-slip mat.



Der Eckschrank mit Drehkarussell nutzt das Raumvolumen ideal aus.

Rotating carousels in corner kitchen units make optimum use of space.



Der Wasserhahn mit integriertem Trinkwasserfilter-System sorgt für stets sauberes und gefiltertes Wasser direkt aus der Leitung.

The mixer tap with integrated drinking water filter system delivers a constant supply of clean, filtered water directly from the mains.



Oberschränke erhalten Sie auch mit Falttüren, Schweb- oder Faltklappen für einen bequemen und barrierefreien Zugriff. Die Einlegeböden werden in Glas geliefert.

Wall units are also available with folding doors, pivoting or folding flap doors for easy, barrier-free access. The adjustable shelves are supplied in glass.




Die Apotherschrankern sind neben Tablarböden optional auch mit Drahtkörben lieferbar.

The storage units are available with pull-out shelves and optionally also with wire baskets.



Dieser Eckschrank ermöglicht mit ausziehbaren Armen besonders bequemen Zugriff.

This corner cabinet with pull-out shelves provides particularly convenient access.



Ein Weinkühlschrank kühlt Ihre Weine auf die optimale Temperatur und bietet gleichzeitig eine elegante Präsentation für Ihre Sammlung.

A wine refrigerator cools your wines to optimum temperature while elegantly presenting your collection.



Rahmenlose Gestaltungsfronten, Segmentglas- oder Rahmenfronten sind mit weiß satiniertem oder schwarz getöntem Glas lieferbar.

Frameless designer fronts, segment glass or framed fronts are available with white satin or black tinted glass.




Die Aufsatzschrankern mit Jalousie verfügen über eine leichtgängige Rolladenführung, Einlegeböden aus Glas und sind lieferbar in 3 Korpushöhen und 2 Korpushöhen.

The top-mounted units with a shutter front have a smooth-running shutter guide, adjustable glass shelves and are available in 3 carcass heights and 2 carcass depths.



Ergänzen Sie Ihr gesamtes Umfeld mit Sockellecken, Lüftungs- und Abluftgittern in Edelstahl oder Schwarz, ganz nach dem Look Ihrer Küche.

Complement all of your surrounding elements with plinth corners, ventilation and air-extraction grilles in stainless steel or black to go perfectly with your kitchen's look.



Wangenschuhe, Lüftungsgitter für Sockel und Abdeckboden sowie Sockellecken auch in der Farbe Schwarz.

End-panel shoes, ventilation grilles for plinths and cover panels as well as plinth corners also available in black.

BELEUCHTUNGSSYSTEME.

Lighting systems.

Noch ein bisschen mehr Raffinesse gefällig? Mit den hochwertigen Beleuchtungssystemen haben Sie die Möglichkeit, außergewöhnliche Design-Akzente zu setzen. Und das vom punktgenauen LED-Strahler bis hin zu eleganten Griffspuren. In diesem Sinne: „Spot on“!

A tad more finesse perhaps? Our high-quality lighting systems give you all sorts of ways to make exceptional design statements. And do so from precision-directed LED spotlight to elegant finger pulls. On this note: "spot on"!



Beleuchtete, senkrechte LED-Einfräsungen sorgen für eine angenehme Atmosphäre und helfen beim Sortieren.

Illuminated, vertical LED recesses provide a pleasant atmosphere and help with tidying.



Korpussenbeleuchtung gesteuert durch Sensortechnik für Schubkästen und Frontauszüge.

Carcase lighting controlled by sensor technology for drawers and pull-outs.



Runde LED-Einbaustrahler für maximale Harmonie: Eingelassen in eine Fräsung im Oberboden und versehen mit einer unsichtbaren Kabelführung.

Round built-in LED spots for maximum harmony: flush-fitted in an aperture in the top panel and installed with concealed cable routing.




Bodengriffleiste mit LED-Beleuchtung im Unterboden innerhalb (up) eines Oberschranks oder unterhalb (down) installiert. Facettenreiches Licht, wohin das Auge fällt.

Base-panel finger pull with LED lighting installed in the bottom panel inside (up) and underneath a wall unit (down). Multi-faceted light wherever the eye looks.



Perfektion ab Werk: LED-Linear-Einbauleuchte eingelassen in eine feine Fräsung im Unterboden und ausgeführt mit unsichtbarer Kabelführung für makellose Ästhetik.

Perfection ex-factory: built-in linear LED light recessed in a narrow slot in the bottom panel and coming with concealed wiring for unblemished aesthetic appeal.



Sockelbeleuchtung – Farbelligkeit und Farb Stimmung per Fernbedienung individuell einstellbar.

Plinth lighting – colour brightness and mood individually adjustable by remote control.



Runde LED-Einbaustrahler für maximale Harmonie: Eingelassen in eine Fräsung im Unterboden und versehen mit einer unsichtbaren Kabelführung.

Round built-in LED spots for maximum harmony: flush-fitted in an aperture in the bottom panel and installed with concealed cable routing.



LED-Beleuchtung im Unterbodenrücksprung bei Hängeschränken. Elegant in den Rücksprung der Unterböden integrierte LED-Powerbands.

LED lighting in the bottom-panel recess on wall units. LED power bands elegantly integrated in the bottom-panel recess.



L- und C-Griffspuren in Edelstahl-Optik, Schwarz und Weiß, wahlweise beleuchtete L-Griffspur unter der Arbeitsplatte.

L and C-profile finger pulls in a stainless steel look, black and white, optionally illuminated L-profile finger pull below the worktop.

NISCHENSYSTEME.
Splashback systems.



12 individuelle Nischenverkleidungsmotive sorgen für die passende Atmosphäre in Ihrer Küche. Digital gedruckt in variabler Breite von 600 bis 2800 mm.

12 unique splashback motifs give your kitchen the right atmosphere. Digitally printed, variable width from 600 to 2800 mm.



Frei gestaltbares Nischensystem für Kleinutensilien – hier die Profilleiste gekoppelt mit Hakenleiste, Universalablage mit Köcher / Kräutertopf und Papierrollenhalter.

Freely configurable splashback system for small utensils – here the profile strip is coupled with a hook strip, universal shelf with container / herb pot and kitchen roll holder.



Frei gestaltbares Nischensystem für Kleinutensilien – hier die Profilleiste gekoppelt mit Universalablage mit Bügel z.B. für Gewürze, Folienabroller und Magnet-Messerhalter.


Freely configurable splashback system for small utensils – here the profile strip is coupled with a universal shelf with a bracket e.g. for spices, a foil dispenser and a magnetic knife holder.



M58 Gewürze *Spices*



M59 Kräuter *Herbs*



M60 Cocktails *Cocktails*



M63 Stranddüne *Coastal dune*



M64 Gräser *Grasses*




M65 Seegrass *Seagrass*



M68 Toscana *Toscana*




M69 New York *New York*



M70 Graffiti 1 *Graffiti 1*



M71 Retro 1 *Retro 1*



M72 Regenwald *Rainforest*




M73 Weintrauben *Grapes*

ABZUGSHAUBEN UND MULDENLÜFTER.
Extractor hoods and downdraft extractors.



Die Abzugshaube GLAM in 550 mm und 800 mm Breite lieferbar. Klares Design, interner Motor, LED-Beleuchtung, 3 Leistungsstufen, regelbar durch touchControl.

The GLAM extractor hood is available 550 mm and 800 mm wide. Clean-looking design, internal motor, LED lighting, 3 power levels, adjustable by touchControl.



Die Abzugshaube SOFT EDGE: matte Oberfläche mit Anti-Fingerprint Technologie in 800 mm Breite, LED-Beleuchtung, 3 Leistungsstufen regelbar durch touchControl.

The SOFT EDGE extractor hood: matt surface with anti-fingerprint technology 800 mm wide, LED lighting, 3 power levels, adjustable by touchControl.



Oberschrank in 90 cm Breite mit Mittelseiten zur Aufnahme von Abzugshauben mit einer Gehäusebreite von 60 cm.

Wall unit in 90 cm width with centre panels for supporting extractor hoods with a housing width of 60 cm.



Das Induktionskochfeld ALPHA mit Dunstabzug besitzt durch seine schwarze minimalistische Glasfläche mit stilvollen Details.

The ALPHA induction hob with extractor captivates with its black, minimalist glass surface and stylish details.



Das Modell PRIME bietet die perfekte Verschmelzung von Ästhetik und Funktionalität.

The PRIME model affords the perfect fusion of aesthetic appeal and practical functionality.



Das smarte Kochfeld: FIT. Es wählt die Absaugleistung automatisch anhand der Qualität des Kochdunstes und der Kochart.

The smart hob: FIT. Based on the nature of cooking vapours and cooking mode, it selects extraction power all by itself.

HAUSWIRTSCHAFTSRAUM.

Utility room.

Die Küche von heute avanciert zum einen immer mehr zum Kommunikationszentrum, zum anderen haben Etagenwohnungen und Häuser häufig keinen Keller mehr, sodass der verfügbare Raum, um zu bügeln und Vorräte zu lagern, immer kleiner wird. Unsere Lösung heißt Hauswirtschaftsraum – neben dem klassischen Besenschrank besteht die Möglichkeit, mit intelligenten Schranktypen den geänderten Rahmenbedingungen gerecht zu werden.

Today's kitchen is increasingly becoming a living space. Add to that the fact that most apartments and houses no longer have a basement, the space available for storing provisions and for doing the laundry is getting smaller and smaller. Our solution is called the utility room – in addition to the classic broom cupboard, there is also the option of fulfilling the different requirements with intelligent unit types.



Garderobenschränke in den Höhen 1950, 2100 und 2250 mm bieten mit 1 Garderobenstange die Aufnahme zahlreicher Kleidungsstücke. Alternativ mit 1 Innenauszug für Kleinutensilien.

With 1 garment rail, hallway units in heights of 1950, 2100 and 2250 mm hold many items of clothing. Alternative with 1 interior pull-out for small utensils.



Unterbauschränke für Waschmaschinen oder Trockner beinhalten einen Auszug mit Fronthöhe 450 mm. (Version GGWA60-46-A)

Units under washing machines or tumble dryers are fitted with a pull-out with a front height of 450 mm. (Version GGWA60-46-A)



Der Unterschrank mit Frontauszug und einem Metallbehälter mit Deckel bietet die Möglichkeit, einen 40 Ltr. Wertstoffsack aufzunehmen.

The base unit with front pull-out and a metal container with a lid will optionally hold a 40-l recycling bag.



Auszugschränke mit Innenschubkästen beinhalten einen herausnehmbaren Korb für 8 Flaschen.

Pull-out units with inner drawers contain a removable basket for 8 bottles.



Der Vorratsschrank für Schuhe ist lieferbar in den Höhen 1950, 2100 und 2250 mm. Er beinhaltet einen großzügigen Stauraum und einen tiefengekürzten Unterboden zur Luftzirkulation.

The larder unit for shoes is available in heights of 1950, 2100 and 2250 mm. It provides a generous amount of storage space and comes with a depth-reduced bottom panel for air circulation.



Unterbauschränke für Waschmaschinen oder Trockner beinhalten einen Schubkasten mit Wäschekorbablage und einen Auszug mit Fronthöhe 300 mm. (Version GGWA60-46-SA)

Units under washing machines or tumble dryers are fitted with a drawer with laundry basket shelf and a pull-out with a front height of 300 mm. (Version GGWA60-46-SA)



Ein Wäscheunterschrank bietet mit seinem Auszug und 2 Korbeinsätzen die gezielte Trennung von Weiß- und Buntwäsche.

A laundry base unit with its pull-out and 2 basket inserts is perfect for separating whites from coloureds.



Vorratsschränke in den Höhen 1950, 2100 und 2250 mm bieten mit 3 Trägern die Aufnahme von bis zu 6 Getränkeboxen.

Larder units in heights 1950, 2100 and 2250 mm have 3 supports to hold up to 6 crates of bottles.



Ein Wäschesortierschrank zum Vorsortieren der Schmutzwäsche bietet Platz für 3 Wäschekörbe, lieferbar in den Höhen 1950, 2100 und 2250 mm.

A laundry sorting unit for pre-sorting dirty washing provides space for 3 laundry baskets, available in heights of 1950, 2100 and 2250 mm.



Wäschekorbablage
Laundry basket shelf

FÜR JEDEN INDIVIDUELLEN STIL: DIE GROSSE DEKOR-VIELFALT.

*For any preferred style:
a huge variety of decors.*

NISCHEDEKORE *Splashback decors*

Was die Wand schützt, darf auch hervorragend aussehen: Zusammen mit dem Frontdekor bildet das Nischendekor den „Look“ Ihrer Traumküche.

Anything protecting the wall is allowed to look amazing too: liaising with the front finish, the splashback decor defines your dream kitchen's "look".

KORPUSDEKORE *Carcase decors*

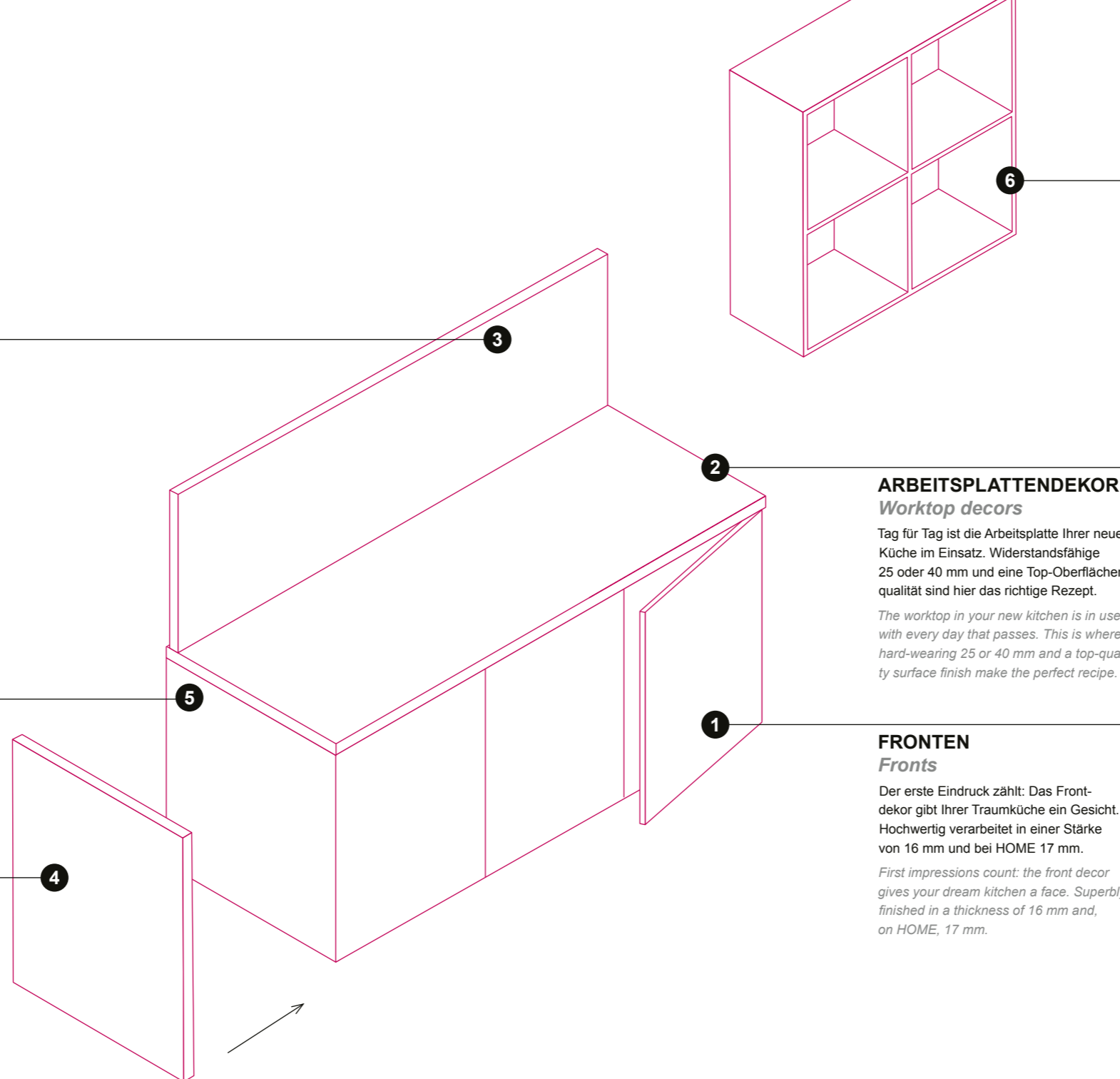
Hochwertige Verarbeitung macht den Unterschied: Das gilt auch für die Korpusdekore.

Meticulous craftsmanship makes all the difference: this goes for the carcass decors too.

WANGENDEKORE *End-panel decors*

Der perfekte Abschluss: Auch von der Seite macht Ihre Küche mit dem Wangendekor den bestmöglichen Eindruck. Die Dekorstärke beträgt hier 16 oder 25 mm.

Perfect finish: from the side too, your kitchen leaves the best possible impression with the end-panel decor. Here, the decor comes in a thickness of 16 or 25 mm.



ARBEITSPLATTEDEKORE *Worktop decors*

Tag für Tag ist die Arbeitsplatte Ihrer neuen Küche im Einsatz. Widerstandsfähige 25 oder 40 mm und eine Top-Oberflächenqualität sind hier das richtige Rezept.

The worktop in your new kitchen is in use with every day that passes. This is where a hard-wearing 25 or 40 mm and a top-quality surface finish make the perfect recipe.

FRONTEN *Fronts*

Der erste Eindruck zählt: Das Frontdekor gibt Ihrer Traumküche ein Gesicht. Hochwertig verarbeitet in einer Stärke von 16 mm und bei HOME 17 mm.

First impressions count: the front decor gives your dream kitchen a face. Superbly finished in a thickness of 16 mm and, on HOME, 17 mm.

REGALDEKORE *Shelf-unit decors*

Mit den Regalvarianten in verschiedenen Matt- und Glanzdekoren sowie allen Korpusdekoren geben Sie Ihrer Küche einen offenen und eleganten Look.

Shelf element options in a variety of matt and gloss decors as well as all carcass decors let you give your kitchen an open and elegant look.

Mit den Dekoren Ihrer Wahl bekommt Ihre neue Küche den individuellen Traum-Look. Eher Steinstruktur oder lieber Holz? Glänzend oder matt? Auf den Folgeseiten finden Sie die komplette Dekor-Vielfalt. Und hier sehen Sie auf einen Blick, welche Flächen in und an Ihrer Traumküche mit dem Dekor Ihrer Wahl gestaltet werden können.

Featuring the decors of your choice, you can give your new kitchen that dream look with a personal touch. Want stone structure or prefer wood? Gloss or matt? You'll find the complete range of decors on the next few pages. At a glance, you can see which of your dream kitchen's internal and external surfaces to design with the decor of your choice.

PROGRAMME UND FRONTEN.

Programmes and fronts.

WIN.

Preisgruppe 0
Price group 0

Matte, direktbeschichtete Fronten mit umlaufender, dekorgleicher Dickkante
Matt, direct coated fronts with all around thick edging in the same decor



011
Weiß
White



012
Magnolia
Magnolia



018
Crema
Crema



019
Cremegräu
Cream grey




039
Hellgräu
Light grey

Programm auch grifflos lieferbar:
Programme also available in handleless:
SYSTEMLINE®



023
Anthrazit
Anthracite



020
Karminrot
Crimson


STRIFE.

Preisgruppe 1
Price group 1

Strukturierte, direktbeschichtete Fronten mit umlaufender, dekorgleicher Dickkante
Structured, direct coated fronts with all around thick edging in the same decor



192
Hellbraun
Light brown



193
Dunkelbraun
Dark brown

Programm auch grifflos lieferbar:
Programme also available in handleless:
SYSTEMLINE®

PLAN.

Preisgruppe 1
Price group 1

Strukturierte, direktbeschichtete Fronten mit umlaufender, dekorgleicher Dickkante
Structured, direct coated fronts with all around thick edging in the same decor



161
Eiche weiß
White oak



166
Wildeiche
Wild oak



164
Bergeiche
Mountain oak



167
Eiche astig
Knotty oak

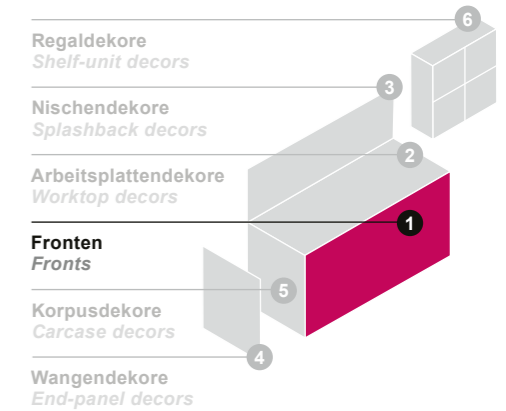


162
Eiche gräu
Grey oak



168
Esche schwarz
Ash black

Programm auch grifflos lieferbar:
Programme also available in handleless:
SYSTEMLINE®



PROGRAMME UND FRONTEN.

Programmes and fronts.

BASE. Preisgruppe 1 Price group 1

Matte, direktbeschichtete Fronten mit umlaufender, dekorgleicher Dickkante
Matt, direct coated fronts with all around thick edging in the same decor



121 Beton steinweiß
Stone white concrete

122 Zement
Cement

127 Beton hell
Light concrete

128 Stahl dunkel
Dark steel

Programm auch
grifflos lieferbar:
Programme also
available in handleless:
SYSTEMLINE®

STAR. Preisgruppe 2 Price group 2

Lacklaminat hochglänzend, Fronten mit umlaufender, farblich passender Dickkante
Laminate paintwork in high-gloss, fronts with colour-coordinated, all around thick edging



231 Lacklaminat
Weiß Hochglanz
Laminate paintwork
high-gloss white

232 Lacklaminat
Magnolia Hochglanz
Laminate paintwork
high-gloss magnolia

238 Lacklaminat
Crema Hochglanz
Laminate paintwork
high-gloss crema

239 Lacklaminat
Hellgrau Hochglanz
Laminate paintwork
high-gloss light grey

233 Lacklaminat
Anthrazit Hochglanz
Laminate paintwork
high-gloss anthracite

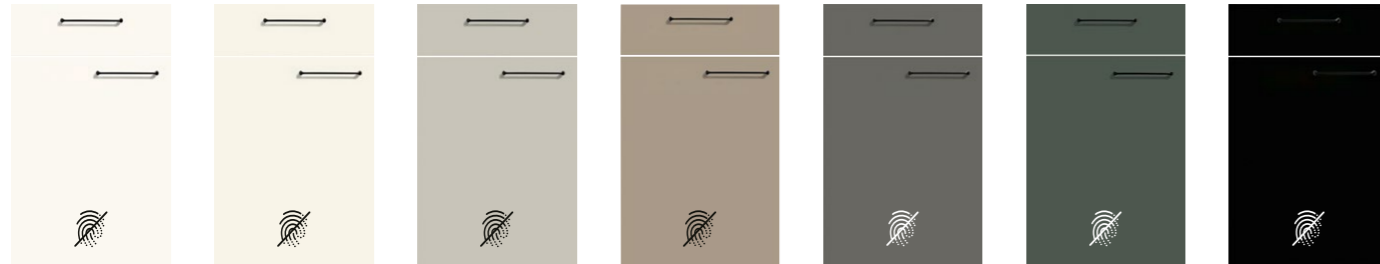
Programm auch
grifflos lieferbar:
Programme also
available in handleless:
SYSTEMLINE®

CLEAN. Preisgruppe 2 Price group 2

UV-Lack supermatt, Fronten mit umlaufender, farblich passender Dickkante
UV lacquered super matt, fronts with colour-coordinated, all around thick edging



Programm auch
grifflos lieferbar:
Programme also
available in handleless:
SYSTEMLINE®



281 UV-Lack Weiß supermatt
UV lacquered white super matt

282 UV-Lack Magnolia supermatt
UV lacquered magnolia super matt

286 UV-Lack Hellgrau supermatt
UV lacquered light grey super matt

284 UV-Lack Creme-grau supermatt
UV lacquered cream grey super matt

283 UV-Lack Anthrazit supermatt
UV lacquered anthracite super matt

287 UV-Lack Dunkelgrün supermatt
UV lacquered dark green super matt

289 UV-Lack Schwarz supermatt
UV lacquered black super matt

HOME. Preisgruppe 4 Price group 4

3D-Lacklaminat matt, tiefgezogene Rahmenfront mit hochwertiger PET-Folie und feinem 3 mm Kantenradius
3D-laminate paintwork in matt, vacuum moulded frame front with high quality PET film and delicate 3 mm edge radius



411 Lacklaminat Weiß matt
Laminate paintwork in white matt


412 Lacklaminat Magnolia matt
Laminate paintwork in magnolia matt

ARBEITSPLETTEN-, NISCHEN-, WANGEN-, KORPUS- UND REGALDEKORE.
Worktop, splashback, end-panel, carcass and shelf-unit decors.

STEINSTRUKTUR
Stone structure



P41 Weiß Steinstruktur
White stone structure
P43 Anthrazit Steinstruktur
Anthracite stone structure
P46 Schwarz Steinstruktur
Black stone structure
P31/W31 Marmor hell
Light marble
P69/W69 Marmor grauweiß
Marble greywhite
P52/W66 Granit hell
Light granite
P60/W67 Granit grünbraun
Green brown granite




P94/W94 Granit braun
Brown granite
P47 Naturstein dunkel
Dark natural stone
P67 Terrazzo hell
Light Terrazzo
P88/W88 Lavagrau
Lava grey

BETON UND ZEMENT
Concrete and cement




P56/W56 Beton steinweiß
Stone white concrete
P87/W87 Beton hell
Light concrete
P79/W79 Beton dunkel
Dark concrete
P92/W92 Zement
Cement
P97/W97 Zement dunkel
Dark cement

STAHL
Steel




P58/W58 Stahl dunkel
Dark steel
P98/W98 Korthenstahl
Corten steel

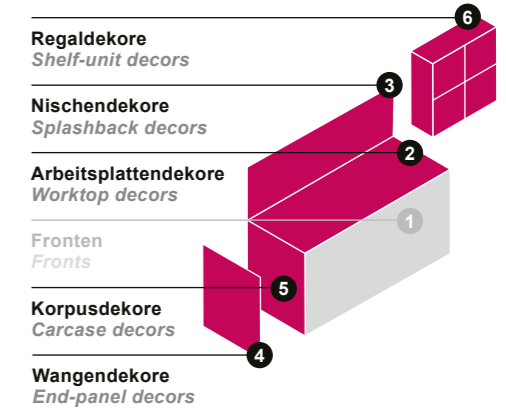
HOLZ
Wood



P55/W55 Buche astig
Knotty beech
P66/K66 Wildeiche
Wild oak
P64/K64 Bergeiche
Mountain oak
P61/K61 Eiche astig
Knotty oak
P49/W49 Eiche Klassik
Classic oak



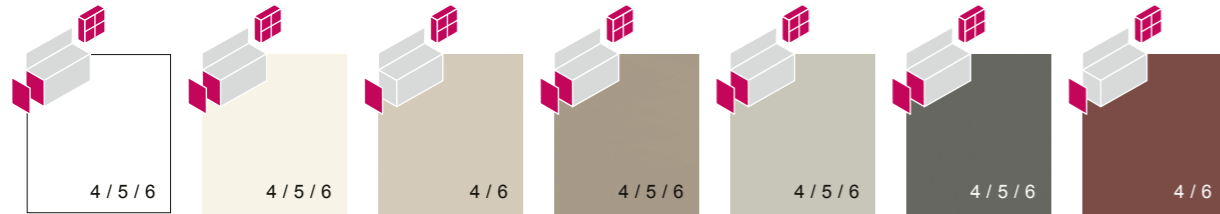
P99/W99 Eiche braun
Brown oak
P59/W59 Eiche braungrau
Brown grey oak
P62/K62 Eiche grau
Grey oak
P54 Nussbaum Tabak
Walnut tobacco
K68 Esche schwarz
Black ash
W30 Hellbraun
Light brown
W32 Dunkelbraun
Dark brown



ARBEITSPLATTEN-, NISCHEN-, WANGEN-, KORPUS- UND REGALDEKORE.

Worktop, splashback, end-panel, carcass and shelf-unit decors.

STANDARD Standard



K01
Weiß
White

K02
Magnolia
Magnolia

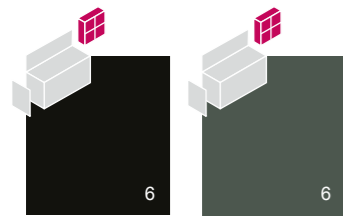
018
Crema
Crema

K19
Cremegrau
Cream grey

039/K39
Hellgrau
Light grey

K23
Anthrazit
Anthracite

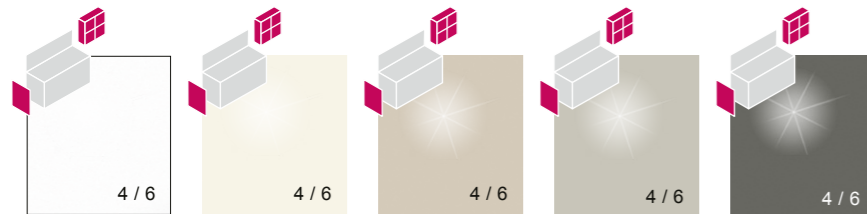
020/K20
Karminrot
Crimson



K29
Schwarz
Black

K37
Dunkelgrün
Dark green

GLÄNZEND Gloss



W11
Weiß
glänzend
White
gloss

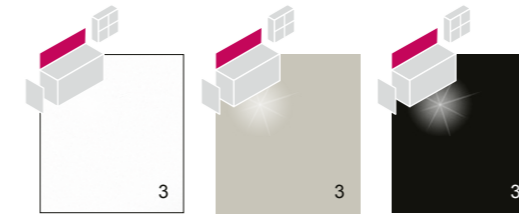
W12
Magnolia
glänzend
Magnolia
gloss

W18
Crema
glänzend
Crema
gloss

W39
Hellgrau
glänzend
Light grey
gloss

W33
Anthrazit
glänzend
Anthracite
gloss

GLAS Glass

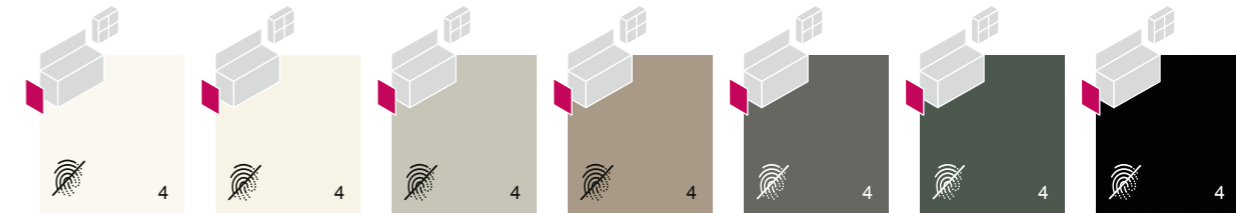


G11
Weiß
White

G13
Hellgrau
Light grey

G14
Schwarz
Black

SUPERMATT Super matt



W81
Weiß
supermatt
White
super matt

W82
Magnolia
supermatt
Magnolia
super matt

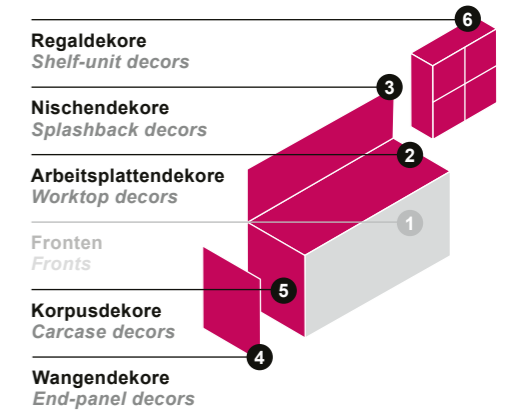
W46
Hellgrau
supermatt
Light grey
super matt

W84
Cremegrau
supermatt
Cream grey
super matt

W83
Anthrazit
supermatt
Anthracite
super matt

W37
Dunkelgrün
supermatt
Dark green
super matt

W29
Schwarz
supermatt
Black
super matt



Regaldekore
Shelf-unit decors

Nischendekore
Splashback decors

Arbeitsplattendekore
Worktop decors

Fronten
Fronts

Korpusdekore
Carcass decors

Wangendekore
End-panel decors

GRIFFE.
Handles.



Knopf 103
Edelstahl-Optik,
Metall

Knob 103
Stainless steel look,
metal



Griff 219
Edelstahl-Optik,
Metall

Handle 219
Stainless steel look,
metal



Griff 223
Edelstahl-Optik,
matt

Handle 223
Stainless steel look,
matt



Griff 224
Edelstahl-Optik,
Metall

Handle 224
Stainless steel look,
metal



Griff 260
Edelstahl-Optik,
Metall

Handle 260
Stainless steel look,
metal



Griff 262
Edelstahl-Optik,
Metall

Handle 262
Stainless steel look,
metal



Griff 265
Edelstahl-Optik,
Metall

Handle 265
Stainless steel look,
metal



Griff 266
Edelstahl-Optik,
Metall

Handle 266
Stainless steel look,
metal



Griff 269
Chrom glänzend,
Metall

Handle 269
Chrome gloss,
metal



Griff 270
Schwarz matt,
Metall

Handle 270
Black matt,
metal



Griff 271
Edelstahl-Optik,
Metall

Handle 271
Stainless steel look,
metal



Griff 272
Edelstahl-Optik,
Metall, matt

Handle 272
Stainless steel look,
metal, matt



Griff 273
Schwarz matt,
Metall

Handle 273
Black matt, metal



Griff 274
Edelstahl-Optik,
Metall, matt

Handle 274
Stainless steel look,
metal, matt



Griff 275
Edelstahl-Optik,
Metall, matt

Handle 275
Stainless steel look,
metal, matt



Griff 276/277
Edelstahl-Optik,
Metall

Handle 276/277
Stainless steel
look, metal
Black matt, metal



Griff 280/281
Edelstahl-Optik,
Metall

Handle 280/281
Stainless steel
look, metal
Black matt, metal



Griff 282
Edelstahl-Optik,
Metall

Handle 282
Stainless steel
look, metal



Griff 283
Edelstahl-Optik,
Metall

Handle 283
Stainless steel
look, metal



Griff 285
Schwarz matt,
Metall

Handle 285
Black matt,
metal



Griff 286
Edelstahl-Optik,
Metall

Handle 286
Stainless steel look,
metal



Griff 287
Edelstahl-Optik,
Metall

Handle 287
Stainless steel
look, metal



Griff 407
Edelstahl

Handle 407
Stainless steel



Griff 412
Stahlgriff, schwarz,
Oberfläche
handgebürstet

Handle 412
Steel handle, black,
surface hand brushed



Griff 413
Schwarz,
Edelstahl-Optik

Handle 413
Black,
Stainless steel
look



Griffleiste 510/511
Edelstahl-Optik,
schwarz eloxiert

Handle trim 510/511
Stainless steel look,
black anodised



Griffkombination 601/602
Edelstahl-Optik,
Metall

Handle combination 601/602
Stainless steel look,
metal
Stainless steel look,
metal



Griffleiste 603/604
Edelstahl-Optik,
schwarz matt



Handle trim 603/604
Stainless steel look,
black matt

Dalbach



Ob Kühlschränke, Abzugshauben, Kochfelder, Herde, Backöfen, Mikrowellen oder Geschirrspüler: Dalbach-Haushaltsgeräte erleichtern Ihren Alltag und bieten innovativen Bedienkomfort bei moderner Energieeffizienz. Entdecken Sie die Produktvielfalt und lassen Sie sich von den bereitgestellten Datenblättern überzeugen. Und wenn Sie Hilfe bei der Nutzung der Geräte benötigen, ist die richtige Bedienungsanleitung nur ein Klick entfernt.

Whether refrigerators, extractor hoods, hobs, cookers, ovens, microwaves or dishwashers: Dalbach household appliances will make your everyday life easier, and offer innovative ease of use along with modern energy efficiency. Discover the wide range and variety of products, and let the data sheets provided convince you. And if you need any help using the appliances, the right user manual is only ever a click away.





360°
Messerundgang

360°
Fair tour

Express Küchen GmbH & Co. KG

Am Mühlenbach 1, 49328 Melle

Tel. +49 (0) 5226 5942-0

Fax +49 (0) 5226 5942-4119

info@express-kuechen.de

www.express-kuechen.de



einfach. alles. gut.