


INSTRUCTION/ANLEITUNG/DIRECTEUR



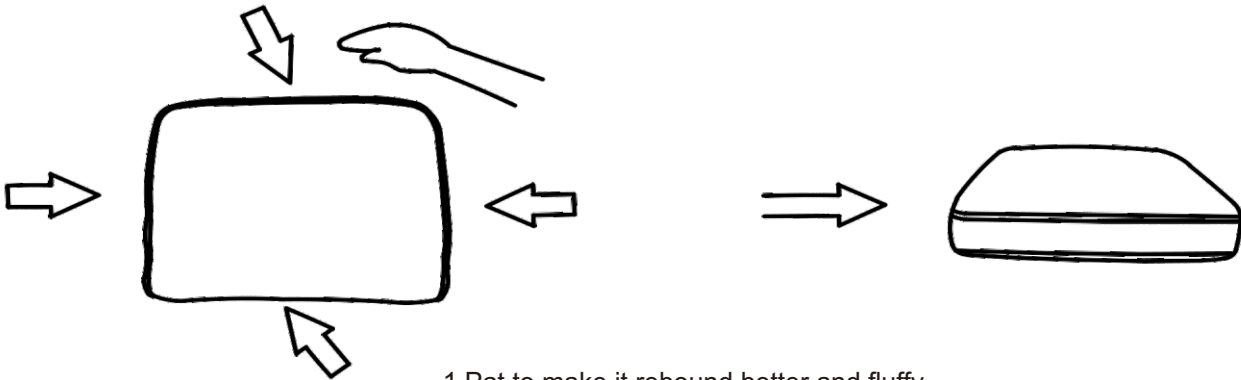
SKU:N887P372311



Importeur	Decobus Handel GmbH
Adresse	Innungstraße 9,21244 Buchholz, Deutschland
Email/URL	https://www.decobusgroup.de
Hersteller	MEITING FURNITURE CO.,LIMITED
Adresse	FLAT B5,1/F MANNING IND.BUILDING,116-118 HOW MING STREET,KWUN TONG,KOWLOON,HONG KONG
Email/URL	734829027@qq.com
Partienummer	N887P372311
Hergestellt in	China
	Decobus Handel GmbH Innungstraße 9,21244 Buchholz, Deutschland https://www.decobusgroup.de

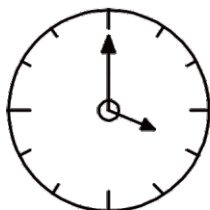
TIPS:

1. Due to differences of light effects, the actual color of the materials might be slightly different from the pictures.
2. No Assembly Required. This sofa can free of your stereotyped nightmare of furniture assembly.
3. Due to package compression for better shipment, the fabric may have wrinkles.
4. Please take all packages out and pat every part to make it rebound better and fluffy, so that it can restore to picture-like status.
5. Please keep children away from the plastic bags.
6. As the cushions are all vacuum compressed for better shipment, there will be some wrinkles. Please give your cushions up to 72 hours to reach their original size and the wrinkles will basically disappear.



1. Pat to make it rebound better and fluffy.

2. Knead your cushion like giving your cushion a massage while allowing the air to flow through the foam.



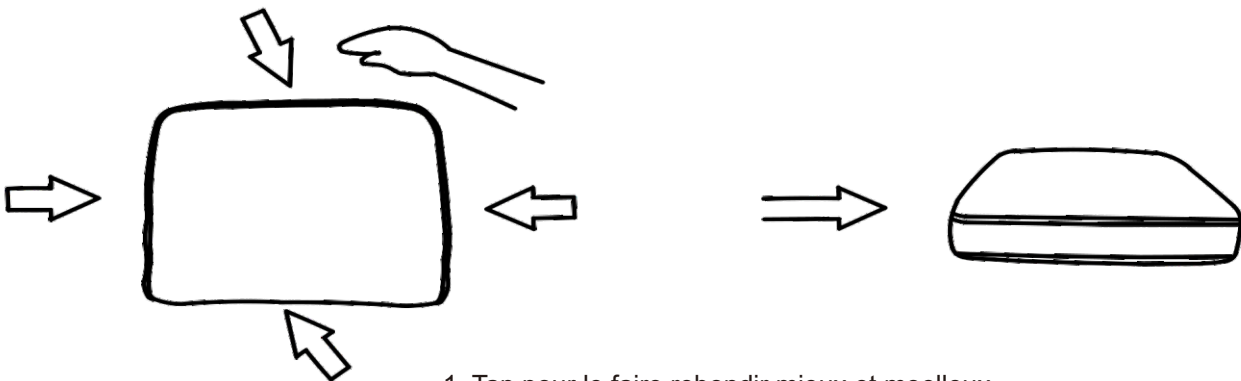
72h

It might take up to 72 hours.

72h

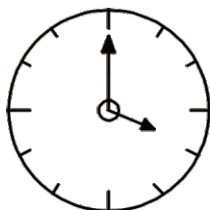
CONSEILS :

1. En raison des différences d'effets de lumière, la couleur réelle des matériaux peut être légèrement différente des images.
2. Aucun assemblage requis. Ce canapé peut se libérer de votre cauchemar stéréotypé d'assemblage de meubles.
3. En raison de la compression de l'emballage pour une meilleure expédition, le tissu peut avoir des plis.
4. Veuillez retirer tous les paquets et tapoter chaque pièce pour la rendre meilleure et moelleuse, afin qu'elle puisse retrouver un statut semblable à celui d'une image.
5. Veuillez garder les enfants à l'écart des sacs en plastique.
6. Comme les coussins sont tous comprimés sous vide pour une expédition, il y aura quelques rides. Veuillez donner à vos coussins jusqu'à 72 heures pour atteindre leur taille d'origine et les rides disparaîtront essentiellement.



1. Tap pour le faire rebondir mieux et moelleux.

2. Pétrissez votre coussin comme si vous le massaiez tout en laissant l'air circuler à travers la mousse.



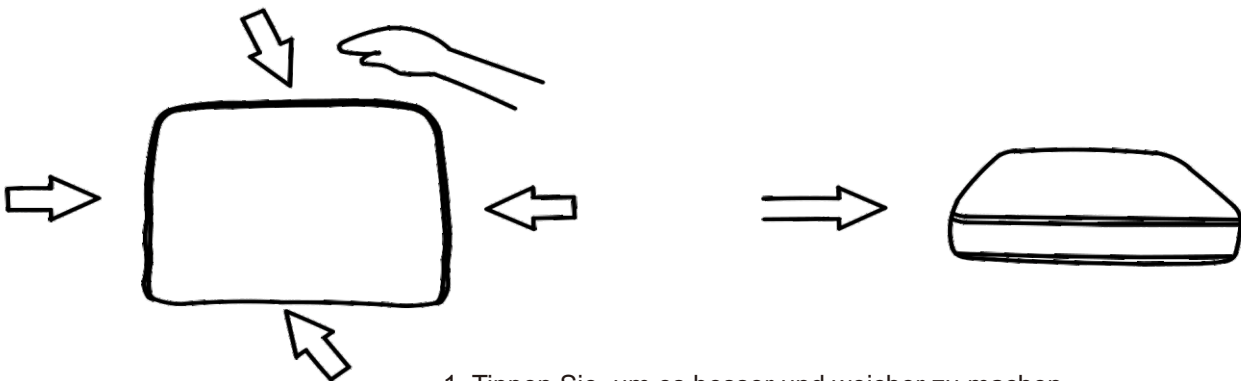
72h

72h

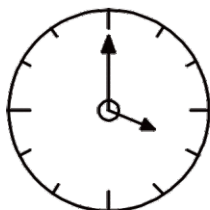
Cela peut prendre jusqu'à 72 heures.

TIPPS:

1. Aufgrund der unterschiedlichen Lichteffekte kann die tatsächliche Farbe der Materialien leicht von den Bildern abweichen.
2. Keine Montage erforderlich. Dieses Sofa kann sich von Ihrem stereotypen Albtraum der Möbelmontage befreien.
3. Aufgrund der Kompression der Verpackung für einen besseren Versand kann der Stoff Falten haben.
4. Bitte entfernen Sie alle Pakete und tippen Sie auf jedes Stück, um es besser und weicher zu machen, damit es einen bildähnlichen Status wiedererlangen kann.
5. Bitte halten Sie Kinder von Plastiktüten fern.
6. Da die Kissen alle für eine Expedition unter Vakuum verdichtet sind, wird es einige Falten geben. Bitte geben Sie Ihren Kissen bis zu 72 Stunden Zeit, um ihre ursprüngliche Größe zu erreichen, und Falten werden im Wesentlichen verschwinden.



1. Tippen Sie, um es besser und weicher zu machen.
2. Kneten Sie Ihr Kissen, als würden Sie es massieren, während Sie die Luft durch den Schaum zirkulieren lassen.



72h

Dies kann bis zu 72 Stunden dauern.

72h



[DE]

Warnung: Lesen Sie die Anleitung vor dem Zusammenbau bitte vollständig durch. Überprüfen Sie, ob Sie alle auf den Seiten aufgeführten Komponenten und Werkzeuge haben.

Warnung: Überprüfen Sie regelmäßig alle Beschläge und Befestigungen, um sicherzustellen, dass sie sicher sind und um Unfälle zu vermeiden.

Warnung: Stellen Sie Möbel nicht in die Nähe von Feuerquellen oder heißen Gegenständen, um Brandgefahr zu vermeiden.

Warnung: Erlauben Sie Kindern nicht, auf die Möbel zu klettern, da dies zum Umkippen und zu schweren Verletzungen führen kann. Bauen Sie die Möbel außerhalb der Reichweite von Kindern zusammen.

[EN]

Warning: Please read instructions fully before starting assembly. Check you have all the components and tools listed on pages.

Warning: Regularly check all fittings and fastenings to ensure they are secure and to prevent accidents.

Warning: Do not place furniture close to fire sources or high-temperature objects to avoid the risk of fire.

Warning: Do not allow children to climb on the furniture as this may result in tipping and serious personal injury. Assemble the furniture away from the reach of children.

[FR]

Avertissement : Veuillez lire entièrement les instructions avant de commencer l'assemblage. Vérifiez que vous disposez de tous les composants et outils répertoriés sur les pages.

Avertissement : Vérifiez régulièrement tous les accessoires et fixations pour vous assurer qu'ils sont bien fixés et pour éviter les accidents.

Avertissement : Ne placez pas les meubles à proximité de sources de feu ou d'objets à haute température pour éviter tout risque d'incendie.

Avertissement : Ne laissez pas les enfants grimper sur les meubles car cela pourrait entraîner un basculement et des blessures graves. Assemblez les meubles hors de portée des enfants.

[IT]

Attenzione: leggere attentamente le istruzioni prima di iniziare il montaggio. Verificare di avere tutti i componenti e gli utensili elencati nelle pagine.

Attenzione: controllare regolarmente tutti i raccordi e gli elementi di fissaggio per assicurarsi che siano sicuri e prevenire incidenti.

Attenzione: non posizionare i mobili vicino a fonti di fuoco o oggetti ad alta temperatura per evitare il rischio di incendio.

Attenzione: non consentire ai bambini di arrampicarsi sui mobili poiché ciò potrebbe causare ribaltamenti e gravi lesioni personali. Montare i mobili lontano dalla portata dei bambini.

[ES]

Advertencia: Lea las instrucciones completamente antes de comenzar el montaje. Compruebe que tiene todos los componentes y herramientas que se enumeran en las páginas.

Advertencia: Compruebe periódicamente todos los accesorios y sujeciones para asegurarse de que estén seguros y evitar accidentes.

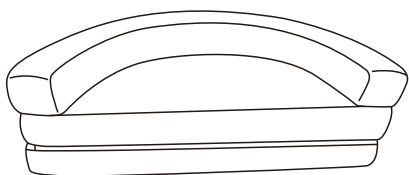
Advertencia: No coloque los muebles cerca de fuentes de fuego u objetos a alta temperatura para evitar el riesgo de incendio.

Advertencia: No permita que los niños se suban a los muebles, ya que esto puede provocar que vuelquen y lesiones personales graves. Monte los muebles fuera del alcance de los niños.

PARTS LIST/LISTE DES PIÈCES
LISTE DER EINZEL TEILE/LISTE DES PIÈCES INDIVIDUELLES

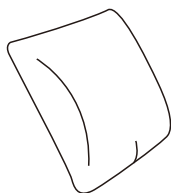
BOX1/BOX1/BOÎTE1 : N887P372311

Ⓐ X 1




Seat frame
Sitzrahmen
Cadre de siège

Ⓑ X 2



Pillow
Kissen
Oreiller

Ⓒ X 1

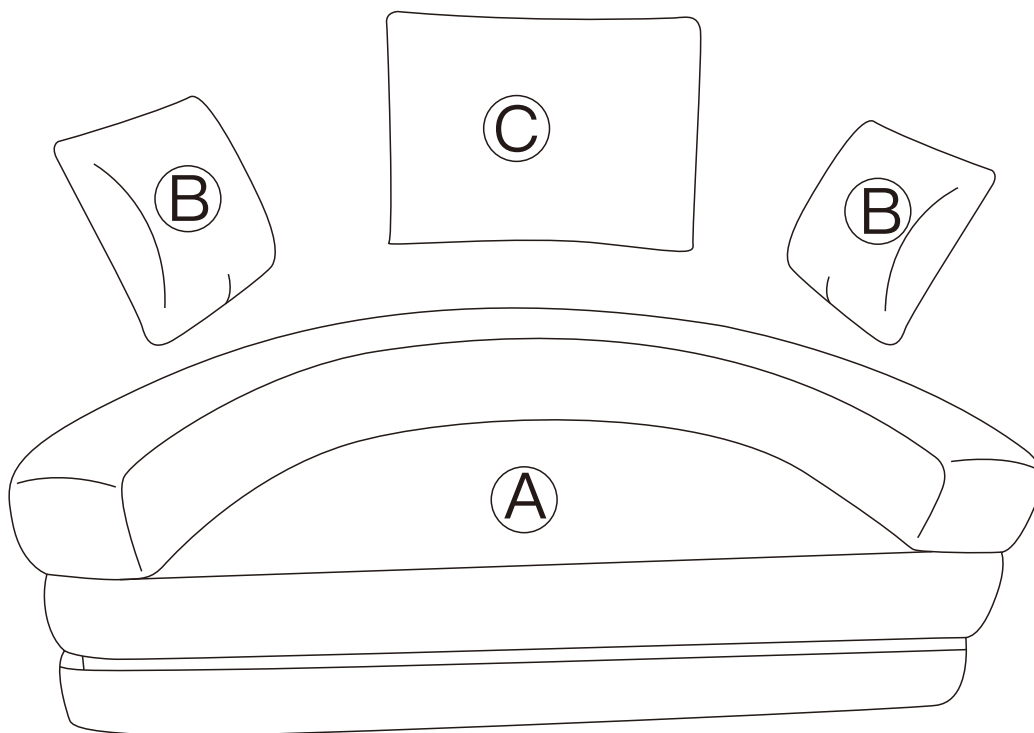


Pillow
Kissen
Oreiller

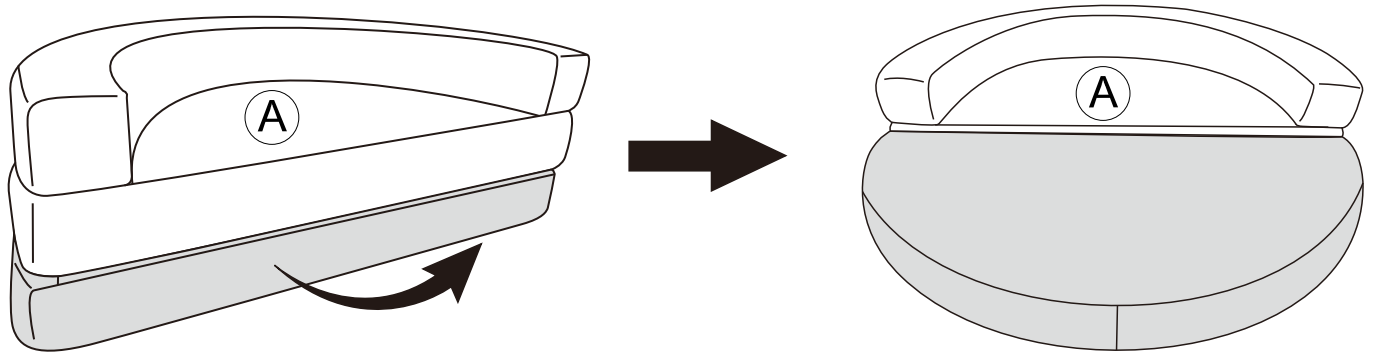
INSTRUCTION/ANLEITUNG/DIRECTEUR



SKU:N887P372311

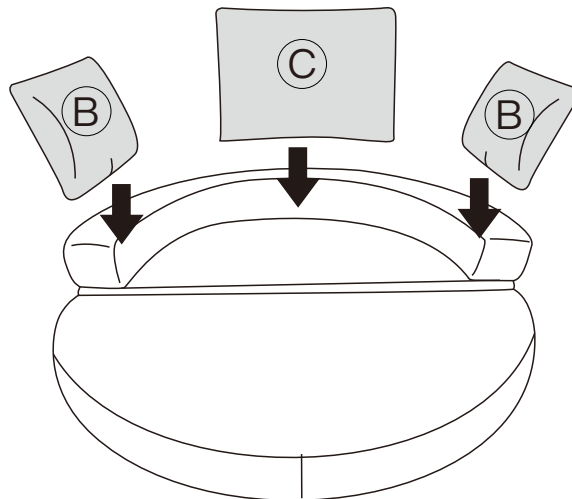


Step1/Schritt1/Étape1:




(A) x1

Step2/Schritt2/Étape2:




(B) x2	(C) x1

Step3/Schritt3/Étape3:



Combination 1



Combination 2