

# Grundlagen zur **Küchenplanung**

## Raum & Fläche

Wie gross ist Ihr verfügbarer Raum?

m<sup>2</sup>

Grobe Skizze des Raums

Markieren Sie bitte Strom mit ☐, Wasser mit  und Gas mit .

0m

1m

2m

3m

4m

5m

6m

7m

8m

0m

1m

2m

3m

4m

5m

6m

7m

8m

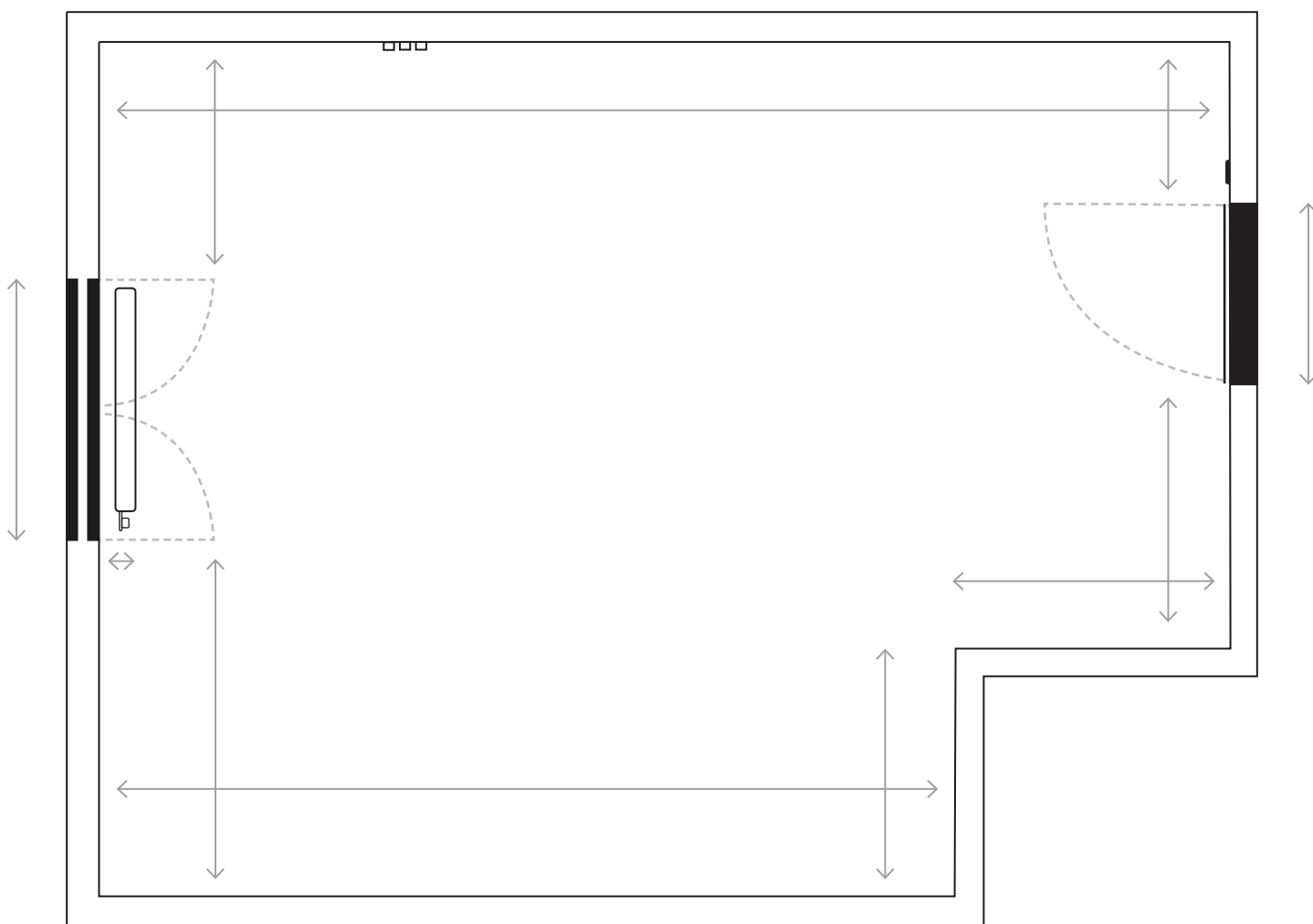
## Bauzustand

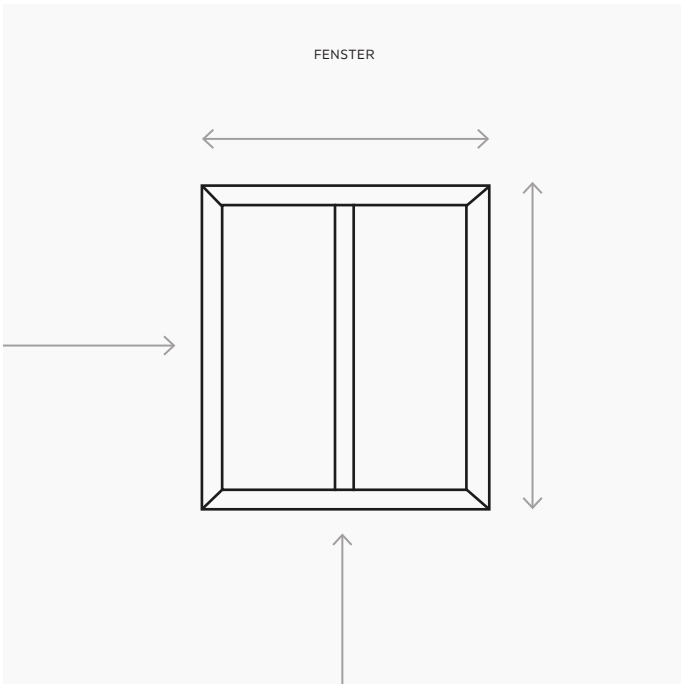
- ☐ Wandfliesen werden komplett entfernt
- ☐ Fliesen werden neu nach unseren Massen verlegt
- ☐ Fliesen sind vorhanden, ausgemessen und werden nicht verändert
- ☐ Fliesen werden nach Küchenmontage verlegt
- ☐ Mauerwerk besteht aus \_\_\_\_\_
- ☐ Deckenbeschaffenheit (freihängende Esse, Abhänger)

## Baumasse

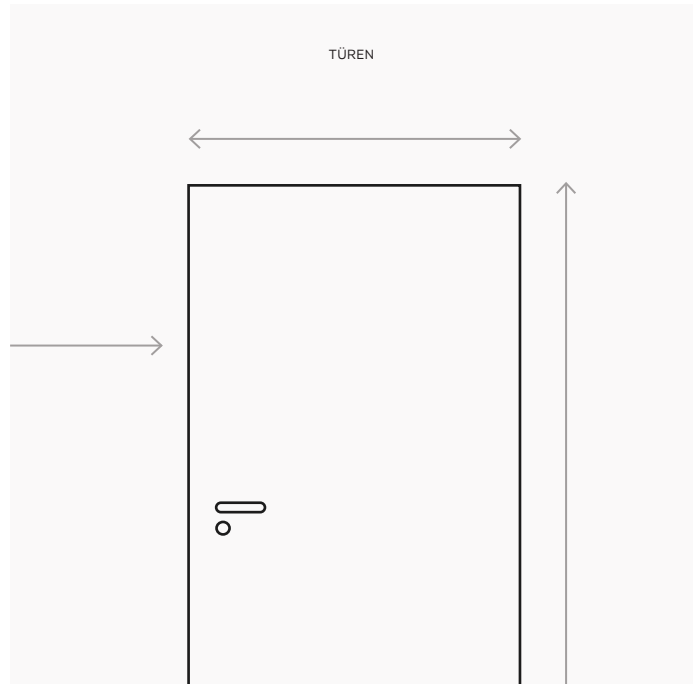
- ☐ Alle Ecken auf Winkel geprüft m. Diagonalmaß
- ☐ Die Wände sind senkrecht
- ☐ Die Raumhöhe beträgt \_\_\_\_\_ **cm**
- ☐ Fussboden waagrecht

## Ihre Skizzenhilfe

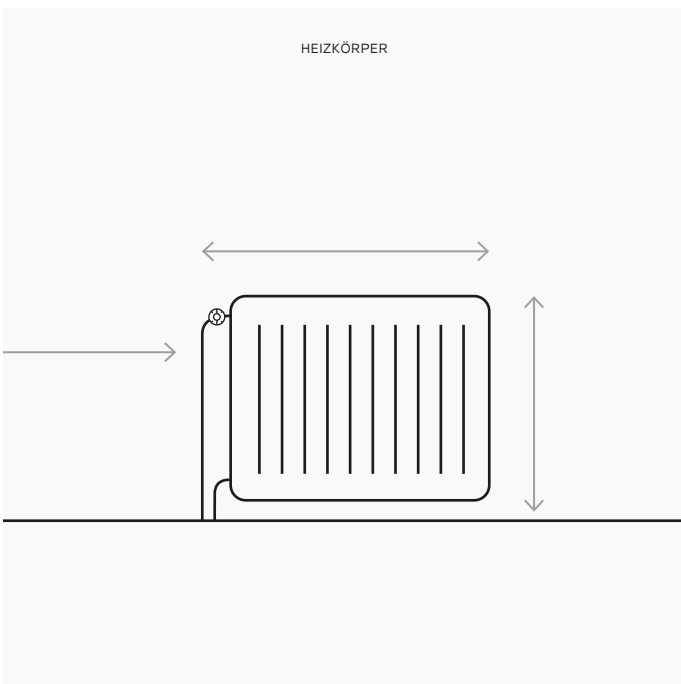




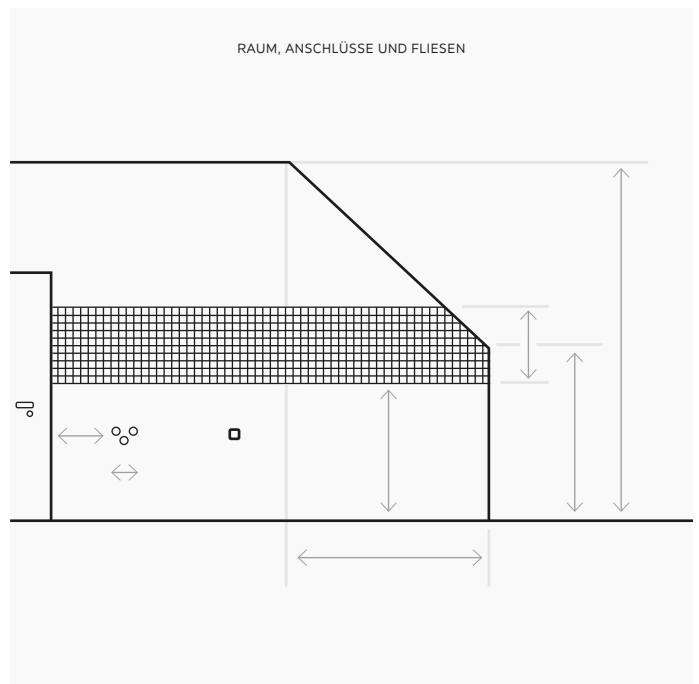
Zu messen: Abstände von anderen Objekten (wie Türen, Anschlüsse oder Heizkörper) zum Fenster. Breite & Höhe des Fensters. Abstand von Fensterbank zum Boden.



Zu messen: Abstände von anderen Objekten (wie Fenster oder Heizkörper) zur Tür. Breite & Höhe der Tür.



Zu messen: Abstände von anderen Objekten (wie Wänden, Türen, Anschlüsse oder Heizkörper) zum Heizkörper. Breite & Höhe des Heizkörpers.



Zu messen: Raumhöhe. eventuelle Dachschrägenhöhe, Abstand von Fliesen zu Boden und Fliesenhöhe. Einzeichnen von Herdanschluss, Wasseranschluss und Abstände zu anderen Objekten.