



hkt

HAUPTKATALOG
2019

Frontmontage

Boxx	157
Cargo Soft Big	154
Cargo Soft Low	154
Cargo Soft Short	153
Cargo Synchro	150-151
Comfort	157
Euro Cargo Basic	152
Ökonom	157
Pullboy Soft Comfort	155
Triox	157

Montage im bestehenden Auszug

Easy-Set	162
Separato	158
Separato-K	161
XXL	159-160

Drehtür

Badeimer Pico	168
Big Box	168
Compo	171
Easy Cargo	169
Euroflexx	171
Mono	168
Ökoflex	168
Raumspär Tandem	163
Raumspär Tandem Comfort	164
Raumspär-Tandem S	170
Single	171
Solo	166
Tandem	167
Terzett	167

Sonderlösungen

Ergo Master Einbau	172
Rondo Ecklösung	173

Zubehör

Ersatz-Eimer	176
Kick and go Pedal	175
Kickmatic	175
Kitty Küchenhilfe	175
On Top	156
Stopmatic	175
Türöffner Libero 2.0	174



Cargo Synchro

- für Schränke mit Frontblenden
- Seitenteile selbstjustierend für 16 bis 19 mm Korpusstärke
- **einfache Seitenwandmontage**
- Systemdeckel als Ablagefläche nutzbar, inkl. Antirutschmatte
- **Vollauszug, Selbsteinzug mit Dämpfung**
- **abgedeckte Führungsschiene**
- Schienenlänge 400 mm

Bestell-Nr.	UVP in € inkl. MwSt. (exkl. MwSt.)	Maße in mm Einbauhinweise
-------------	---------------------------------------	------------------------------

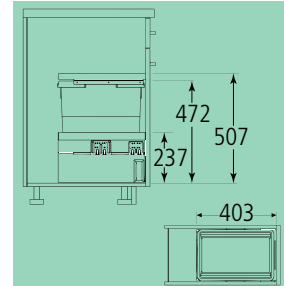


Lieferumfang:
• 1 x 30 Ltr. Eimer

6007010
Cargo Synchro 3608-31
Selbsteinzug mit Dämpfung

396,00
(330,00)

30 cm Schrankbreite

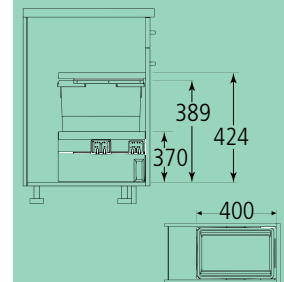


Lieferumfang:
• 2 x 18 Ltr. Eimer

6007011
Cargo Synchro 3608-47
Selbsteinzug mit Dämpfung

444,00
(370,00)

45 cm Schrankbreite

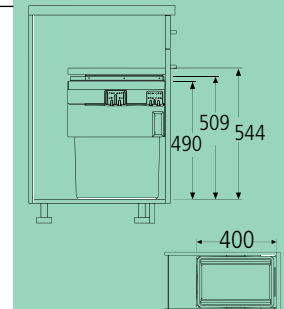


Lieferumfang:
• 1 x 55 Ltr. Eimer

100455
Cargo Synchro 3608-46
Selbsteinzug mit Dämpfung

399,00
(332,50)

45 cm Schrankbreite

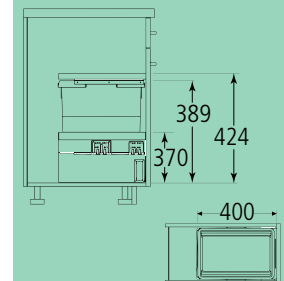


Lieferumfang:
• 1 x 18 Ltr. Eimer
• 2 x 13 Ltr. Eimer

6007012
Cargo Synchro 3608-53
Selbsteinzug mit Dämpfung

456,00
(380,00)

50 cm Schrankbreite



Ersatzeimer 13 l 6007016 € 42,00 (€ 35,00)	Ersatzeimer 18 l 6007018 € 48,00 (€ 40,00)	Ersatzeimer 28 l 6007019 € 48,00 (€ 40,00)	Ersatzeimer 55 l 100006 € 66,00 (€ 55,00)	Ersatzdeckel 13 l 6007017 € 12,00 (€ 10,00)
---	---	---	--	--



Cargo Synchro

- für Schränke mit Frontblenden
- Seitenteile selbstjustierend für 16 bis 19 mm Korpusstärke
- **einfache Seitenwandmontage**
- Systemdeckel als Ablagefläche nutzbar, inkl. Antirutschmatte
- **Vollauszug, Selbsteinzug mit Dämpfung**
- **abgedeckte Führungsschiene**
- Schienenlänge 400 mm

Bestell-Nr.	UVP in € inkl. MwSt. (exkl. MwSt.)	Maße in mm Einbauhinweise
-------------	---------------------------------------	------------------------------



Lieferumfang:
 • 1 x 28 Ltr. Eimer
 • 1 x 18 Ltr. Eimer

6007013
Cargo Synchro 3608-52
Selbsteinzug mit Dämpfung

444,00
(370,00)

50 cm Schrankbreite



Lieferumfang:
 • 2 x 28 Ltr. Eimer

6007014
Cargo Synchro 3608-62
Selbsteinzug mit Dämpfung

450,00
(375,00)

60 cm Schrankbreite

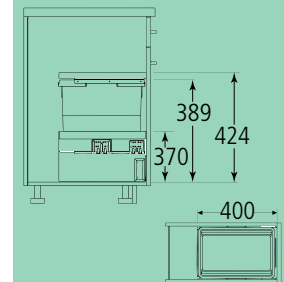
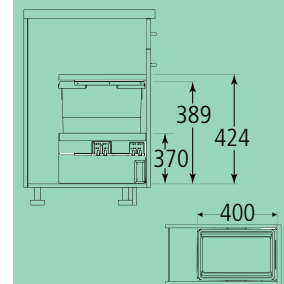
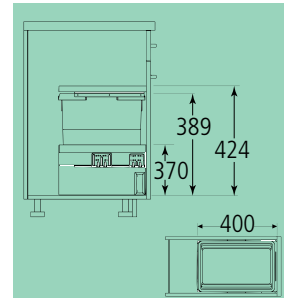


Lieferumfang:
 • 1 x 28 Ltr. Eimer
 • 2 x 13 Ltr. Eimer

6007015
Cargo Synchro 3608-63
Selbsteinzug mit Dämpfung

450,00
(375,00)

60 cm Schrankbreite



Abfallsammler


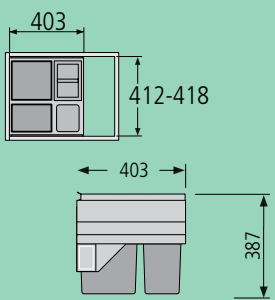


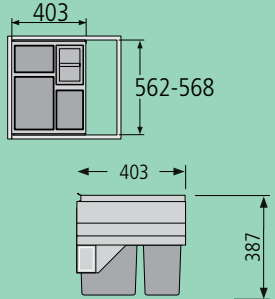
Ersatzeimer 13 l 6007016 € 42,00 (€ 35,00)	Ersatzeimer 18 l 6007018 € 48,00 (€ 40,00)	Ersatzeimer 28 l 6007019 € 48,00 (€ 40,00)	Ersatzdeckel 13 l 6007017 € 12,00 (€ 10,00)
---	---	---	--




Euro Cargo Basic

- für Schränke mit Frontblenden
- Systemdeckel aus Metall
- einfache und schnelle Seitenwandmontage
- Seitenteile selbstjustierend für 16 bis 19 mm Korpusstärke


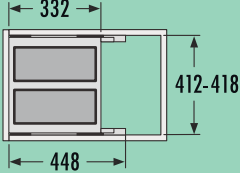

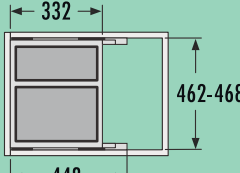

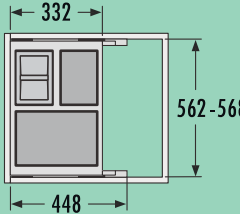
Abfallsammler

	Bestell-Nr.	UVP in € inkl. MwSt. (exkl. MwSt.)	Maße in mm Einbauhinweise				
 <p>45 cm Schrankbreite</p>	<p>Lieferumfang:</p> <ul style="list-style-type: none"> • 3 x 10 Ltr. Eimer • Deckel für 10 Ltr. Eimer • 1 x Utensilien-depot <p>6007100 <i>Cargo Basic 3609-45</i> <i>Selbsteinzug</i></p>	<p>330,00 (275,00)</p>					
 <p>50 cm Schrankbreite</p>	<p>Lieferumfang:</p> <ul style="list-style-type: none"> • 1 x 15 Ltr. Eimer • 2 x 10 Ltr. Eimer • Deckel für 10 Ltr. Eimer • 1 x Utensilien-depot <p>6007200 <i>Cargo Basic 3609-50</i> <i>Selbsteinzug</i></p>	<p>342,00 (285,00)</p>					
 <p>60 cm Schrankbreite</p>	<p>Lieferumfang:</p> <ul style="list-style-type: none"> • 1 x 24 Ltr. Eimer • 3 x 10 Ltr. Eimer • 1 x Deckel für 10 Ltr. Eimer <p>6007300 <i>Cargo Basic 3609-60</i> <i>Selbsteinzug</i></p>	<p>348,00 (290,00)</p>					
<table border="1"> <tr> <td>Ersatzeimer 10 l 6004325 € 33,60 (€ 28,00)</td> <td>Ersatzeimer 15 l 6004525 € 42,00 (€ 35,00)</td> <td>Ersatzeimer 24 l 6004425 € 36,00 (€ 30,00)</td> <td>Ersatzdeckel für 10 l 6012000 € 13,20 (€ 11,00)</td> </tr> </table>			Ersatzeimer 10 l 6004325 € 33,60 (€ 28,00)	Ersatzeimer 15 l 6004525 € 42,00 (€ 35,00)	Ersatzeimer 24 l 6004425 € 36,00 (€ 30,00)	Ersatzdeckel für 10 l 6012000 € 13,20 (€ 11,00)	
Ersatzeimer 10 l 6004325 € 33,60 (€ 28,00)	Ersatzeimer 15 l 6004525 € 42,00 (€ 35,00)	Ersatzeimer 24 l 6004425 € 36,00 (€ 30,00)	Ersatzdeckel für 10 l 6012000 € 13,20 (€ 11,00)				



Cargo Soft Short

- für 16 bis 19 mm Korpusstärke
- einfache Seitenwand-Montage
- Seitenteile selbstjustierend
- Systemdeckel aus Metall, als Ablagefläche nutzbar
- Selbsteinzug mit Dämpfung
- Vollauszug
- abgedeckte Führungsschienen; Schienenlänge 448 mm – dadurch ergibt sich eine Einbautiefe von 450 mm

		Bestell-Nr.	UVP in € inkl. MwSt. (exkl. MwSt.)	Maße in mm Einbauhinweise				
 <p>45 cm Schrankbreite</p>	Lieferumfang: • 2 x 14 Ltr. Eimer	6006501 Cargo Soft short 3610-48	408,00 (340,00)					
 <p>50 cm Schrankbreite</p>	Lieferumfang: • 1 x 20 Ltr. Eimer • 1 x 14 Ltr. Eimer	6006502 Cargo Soft short 3610-58	420,00 (350,00)					
 <p>60 cm Schrankbreite</p>	Lieferumfang: • 1 x 20 Ltr. Eimer • 2 x 10 Ltr. Eimer • 1 x Deckel für 10 Ltr. Eimer	6006503 Cargo Soft short 3610-68	426,00 (355,00)					
<table border="1"> <tr> <td> Ersatzeimer 10 l 6004325 € 33,60 (€ 28,00) </td> <td> Ersatzeimer 14 l 6004326 € 39,60 (€ 33,00) </td> <td> Ersatzeimer 20 l 6008900 € 36,00 (€ 30,00) </td> <td> Ersatzdeckel für 10 l 6012000 € 12,00 (€ 10,00) </td> </tr> </table>					Ersatzeimer 10 l 6004325 € 33,60 (€ 28,00)	Ersatzeimer 14 l 6004326 € 39,60 (€ 33,00)	Ersatzeimer 20 l 6008900 € 36,00 (€ 30,00)	Ersatzdeckel für 10 l 6012000 € 12,00 (€ 10,00)
Ersatzeimer 10 l 6004325 € 33,60 (€ 28,00)	Ersatzeimer 14 l 6004326 € 39,60 (€ 33,00)	Ersatzeimer 20 l 6008900 € 36,00 (€ 30,00)	Ersatzdeckel für 10 l 6012000 € 12,00 (€ 10,00)					


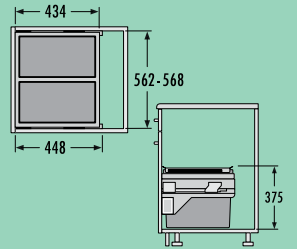

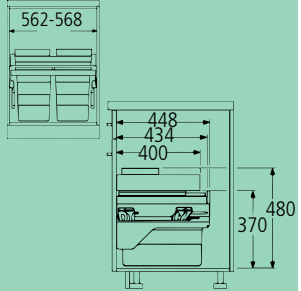

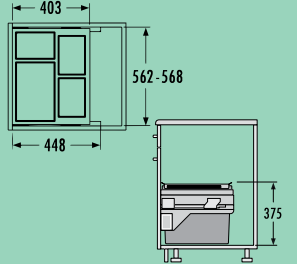

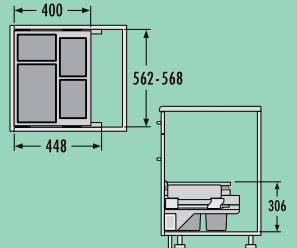
Abfallsammler



Cargo Soft Big / Low

- für 16 und 19 mm Korpus, Seitenwandmontage
- Auszugsschiene gedämpft, abgedeckt
- Deckel und Rahmengestell aus Metall, pulverbeschichtet

Abfallsammler

	Bestell-Nr.	UVP in € inkl. MwSt. (exkl. MwSt.)	Maße in mm Einbauhinweise
 <p>neu Lieferumfang: • 2 x 28 Ltr. Eimer</p> <p>60 cm Schrankbreite</p>	<p>100456 Cargo Soft big 3610-66</p>	<p>438,00 (365,00)</p>	
 <p>neu Lieferumfang: • 2 x 28 Ltr. Eimer • 1 x On Top</p> <p>60 cm Schrankbreite</p>	<p>100457 Cargo Soft big Combi 3205-62</p>	<p>552,00 (460,00)</p>	
 <p>Lieferumfang: • 1 x 28 Ltr. Eimer • 1 x 15 Ltr. Eimer • 1 x 10 Ltr. Eimer • 1 x Deckel für 10 Ltr. Eimer</p> <p>60 cm Schrankbreite</p>	<p>6000001 Cargo Soft big 3610-67</p>	<p>456,00 (380,00)</p>	
 <p>Lieferumfang: • 1 x 15 Ltr. Eimer • 3 x 7 Ltr. Eimer</p> <p>60 cm Schrankbreite</p> <p>nur 306 mm hoch!</p>	<p>6000002 Cargo Soft low 3610-69</p>	<p>432,00 (360,00)</p>	

<p>Ersatzeimer 7 l 6005002 € 24,00 (€ 20,00)</p>	<p>Ersatzeimer 10 l 6004325 € 33,60 (€ 28,00)</p>	<p>Ersatzeimer 15 l 6004525 € 42,00 (€ 35,00)</p>	<p>Ersatzeimer 28 l 6004625 € 42,00 (€ 35,00)</p>	<p>Ersatzdeckel für 10 l 6012000 € 12,00 (€ 10,00)</p>
---	--	--	--	---


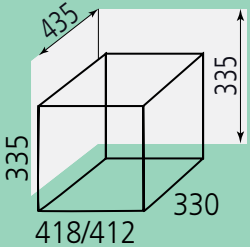




Pullboy Soft Comfort

für Schränke mit Frontblende

- einfache **Seitenwand-Montage** (inkl. Comfort-Metall-Einbauschablone)
- Systemdeckel, ausziehbar, als Ablagefläche nutzbar inkl. Antirutschmatte, zuschneidbar
- für 16 - 19 mm Korpusstärke
- 5 Jahre Garantie
- **geringe Rahmentiefe von nur 330 mm** – bietet genügend Platz für Siphon oder andere Unterschrank-Geräte
- max. Tragkraft 50 kg
- **Selbsteinzug mit Dämpfung**
- **Vollauszug, inkl. Auszugssicherung**
- Seitenlänge 435 mm

montagefreundlich
einfache Montage
durch neuen Systemdeckel

	Bestell-Nr.	UVP in € inkl. MwSt. (exkl. MwSt.)	Maße in mm Einbauhinweise
 <p>45 cm Schrankbreite</p>	Lieferumfang: ● 2 x 11 Ltr. Eimer 6780285 <i>Pullboy Soft Comfort 45</i>	348,00 (290,00)	
 <p>50 cm Schrankbreite</p>	Lieferumfang: ● 1 x 17 Ltr. Eimer ● 1 x 11 Ltr. Eimer 6780284 <i>Pullboy Soft Comfort 50</i>	468,00 (390,00)	
 <p>60 cm Schrankbreite</p>	Lieferumfang 60-2: ● 2 x 17 Ltr. Eimer 6780282 <i>Pullboy Soft Comfort 60-2</i> Lieferumfang 60-3: ● 1 x 17 Ltr. Eimer ● 2 x 8 Ltr. Eimer 6780283 <i>Pullboy Soft Comfort 60-3</i>	360,00 (300,00) 360,00 (300,00)	
Ersatzimer 8 l 780157 € 26,40 (€ 22,00)	Ersatzimer 11 l 780158 € 32,40 (€ 27,00)	Ersatzimer 17 l 780159 € 42,00 (€ 35,00)	

Abfallsammler



On Top

Bio Auszug

- für diverse Abfalltrennsysteme
- inkl. 2 Behälter und 2 Deckel
- nachrüstbar auf nahezu jedes Abfalltrennsystem im 60er Spülschrank

Bestell-Nr.	UVP in € inkl. MwSt. (exkl. MwSt.)	Maße in mm Einbauhinweise
-------------	---------------------------------------	------------------------------

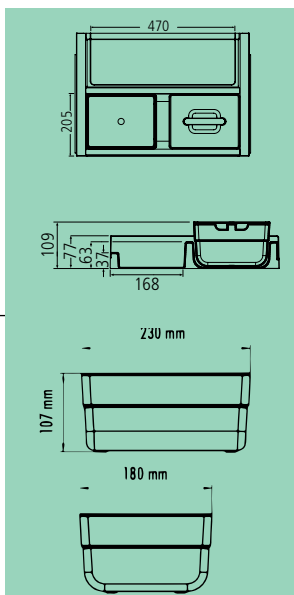


Lieferumfang:
 • Auszug
 • 2 x 4 Ltr. Behälter

6005012
On Top 3205-60

162,00
(135,00)

**praktischer Auszug
 für Breite 60 cm**




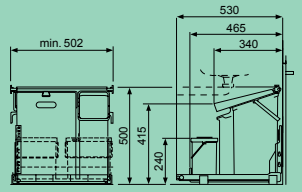

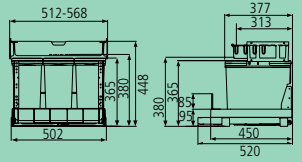

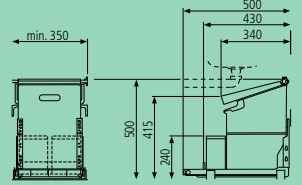
neu

Lieferumfang:
 • 1 x 4 Ltr. Behälter

780189
On Top Funktionsbehälter 3205-60

57,60
(48,00)

--	--	--	--	--

	Bestell-Nr.	UVP in € inkl. MwSt. (exkl. MwSt.)	Maße in mm Einbauhinweise
 <p>Lieferumfang:</p> <ul style="list-style-type: none"> 1 x 35 Ltr. Eimer 1 x 17 Ltr. Eimer 2 x 4 Ltr. Eimer <p>60 cm Schrankbreite</p>	376800 Comfort 35/17/4	450,00 (375,00)	 <p>Befestigung am Schankboden oder Front</p>
	Empfohlenes Zubehör 354100 Kickmatic	120,00 (100,00)	
 <p>Lieferumfang:</p> <ul style="list-style-type: none"> 3 x 16 Ltr. Eimer <p>mitgelieferte Adapter ermöglichen Einbau in 60er Korpus 50/60 cm Schrankbreite</p>	6006300 TrioX 3	480,00 (400,00)	 <p>Boden- oder Seitenwandmontage</p>
	Empfohlenes Zubehör 354100 Kickmatic	120,00 (100,00)	
 <p>Lieferumfang:</p> <ul style="list-style-type: none"> 1 x 35 Ltr. Eimer 2 x 2 Ltr. Eimer <p>mitgelieferte Adapter ermöglichen Einbau in 50er Korpus 40/50 cm Schrankbreite</p>	6006310 Ökonom 35/2/2	336,00 (280,00)	 <p>Befestigung am Schankboden oder Front</p>
	Empfohlenes Zubehör 354100 Kickmatic	120,00 (100,00)	

Abfallsammler



Boxx

Front-Abfallsammler

- die obenliegende Deckel-Ablage dient als Abdeckung für den Eimer und lässt sich wie eine Schublade herausziehen.
- universelles Spannsystem
- für Schränke mit Frontblende und 16 oder 19 mm Korpus
- einfache Boden- und Seitenwandmontage
- die Schubladenrückwand lässt sich um 15 cm nach vorne verschieben
- Selbsteinzug mit Dämpfung
- Vollauszug
- max. Tragkraft 70 kg


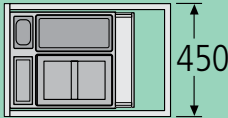

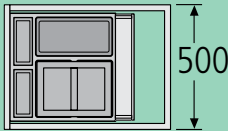



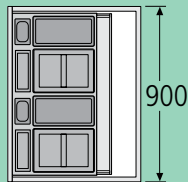
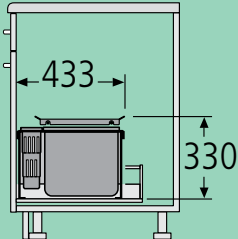
	Bestell-Nr.	UVP in € inkl. MwSt. (exkl. MwSt.)	Maße in mm Einbauhinweise
 <p>Lieferumfang:</p> <ul style="list-style-type: none"> 1 x 35 Ltr. Eimer <p>mitgelieferte Adapter ermöglichen Einbau in 50er Korpus 40/50 cm Schrankbreite</p>	6003000 Boxx 40	426,00 (355,00)	
	Empfohlenes Zubehör 354100 Kickmatic	120,00 (100,00)	
 <p>Lieferumfang:</p> <ul style="list-style-type: none"> 1 x 35 Ltr. Eimer 1 x 5 Ltr. Eimer <p>mitgelieferte Adapter ermöglichen Einbau in 50er Korpus 55/60 cm Schrankbreite</p>	6003020 Boxx 55	528,00 (440,00)	
	Empfohlenes Zubehör 354100 Kickmatic	120,00 (100,00)	



Separato

- Mülltrennsystem für Blum Tandembox
- für Auszüge mit 450 mm Nenntiefe
- für Seitenwände mit 18 mm
- optimal geeignet für DAN Spülen- bzw. Abfallsammler Schränke


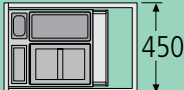
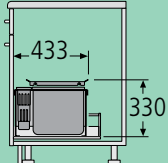

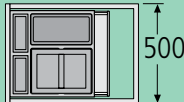
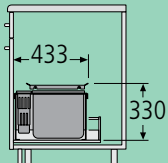


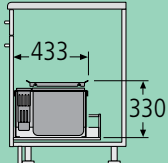

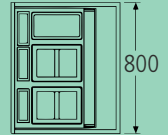
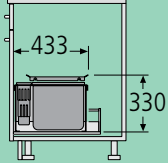
Abfallsammler

	Bestell-Nr.	UVP in € inkl. MwSt. (exkl. MwSt.)	Maße in mm Einbauhinweise
 <p>Lieferumfang:</p> <ul style="list-style-type: none"> • 1 x 12 Ltr. Eimer • 1 x 18 Ltr. Eimer • 1 x 4,1 Ltr. Putzmittelkorb • 1 x Deckel für 18 Ltr. Eimer • Schale <p>45 cm Schrankbreite</p>	<p>6006601 <i>Separato 45</i></p>	<p>396,00 <i>(330,00)</i></p>	
 <p>Lieferumfang:</p> <ul style="list-style-type: none"> • 1 x 12 Ltr. Eimer • 1 x 18 Ltr. Eimer • 1 x 4,1 Ltr. Putzmittelkorb • 1 x Deckel für 12 Ltr. Eimer • 1 x Schale <p>50 cm Schrankbreite</p>	<p>6006602 <i>Separato 50</i></p>	<p>408,00 <i>(340,00)</i></p>	
 <p>Lieferumfang:</p> <ul style="list-style-type: none"> • 1 x 12 Ltr. Eimer • 2 x 8 Ltr. Eimer • 2 x 4,1 Ltr. Putzmittelkorb • 1 x Deckel für 8 Ltr. Eimer <p>60 cm Schrankbreite</p>	<p>6006603 <i>Separato 60</i></p>	<p>426,00 <i>(355,00)</i></p>	
 <p>Lieferumfang:</p> <ul style="list-style-type: none"> • 1 x 18 Ltr. Eimer • 2 x 12 Ltr. Eimer • 2 x 8 Ltr. Eimer • 2 x 4,1 Ltr. Putzmittelkorb • 1 x Deckel für 8 Ltr. Eimer • 2 x Schale <p>90 cm Schrankbreite</p>	<p>6006604 <i>Separato 90</i></p>	<p>582,00 <i>(485,00)</i></p>	
<p>Ersatzeimer 8 l 6004026 € 26,40 (€ 22,00)</p>	<p>Ersatzeimer 12 l 6005013 € 30,00 (€ 25,00)</p>	<p>Ersatzeimer 18 l 6004025 € 30,00 (€ 25,00)</p>	<p>Ersatzdeckel für 8 l 6012000 € 13,20 (€ 11,00)</p>
			<p>Höhe in mm:</p> 



XXL

- für 16 und 19 mm Korpus
- Einsatz auf alle handelsüblichen Auszugssysteme
- für Auszüge größer 450 mm Nenntiefe
- Seitenteile aus Metall, pulverbeschichtet
- geringe Einbauhöhe

	Bestell-Nr.	UVP in € inkl. MwSt. (exkl. MwSt.)	Maße in mm Einbauhinweise
 <p>Lieferumfang:</p> <ul style="list-style-type: none"> • 1 x 12 Ltr. Eimer • 1 x 18 Ltr. Eimer • 1 x 4,1 Ltr. Putzmittelkorb • 1 x Deckel • 1 x Utensiliendepot 	372100 XXL 3630-45	252,00 (210,00)	 
 <p>Lieferumfang:</p> <ul style="list-style-type: none"> • 1 x 12 Ltr. Eimer • 2 x 8 Ltr. Eimer • 2 x 4,1 Ltr. Putzmittelkorb • 1 x Deckel 	372200 XXL 3630-50	282,00 (235,00)	 
 <p>Lieferumfang:</p> <ul style="list-style-type: none"> • 1 x 18 Ltr. Eimer • 2 x 8 Ltr. Eimer • 2 x 4,1 Ltr. Putzmittelkorb • 1 x Deckel für 18 Ltr. Eimer • 1 x Deckel für 8 Ltr. Eimer 	372300 XXL 3630-60	300,00 (250,00)	 
 <p>neu</p> <p>Lieferumfang:</p> <ul style="list-style-type: none"> • 2 x 18 Ltr. Eimer • 1 x 12 Ltr. Eimer • 3 x 4,1 Ltr. Putzmittelkorb • 2 x Deckel für 18 Ltr. Eimer 	100000 XXL 3630-80	336,00 (280,00)	 

Abfallsammler

Ersatzeimer 4,1 l 6003025 € 18,00 (€ 15,00)	Ersatzeimer 8,5 l 374425 € 18,00 (€ 15,00)	Ersatzeimer 12 l 354900 € 24,00 (€ 20,00)	Ersatzeimer 18 l 373525 € 24,00 (€ 20,00)	Ersatzdeckel für 8 l 374467 € 14,40 (€ 12,00)	Utensiliendepot 0,8 l 374628 € 10,80 (€ 9,00)
--	---	--	--	--	--



XXL

- für 16 und 19 mm Korpus
- Einsatz auf alle handelsüblichen Auszugssysteme
- für Auszüge größer 450 mm Nenntiefe
- Seitenteile aus Metall, pulverbeschichtet
- geringe Einbauhöhe

Bestell-Nr.	UVP in € inkl. MwSt. (exkl. MwSt.)	Maße in mm Einbauhinweise
-------------	---------------------------------------	------------------------------



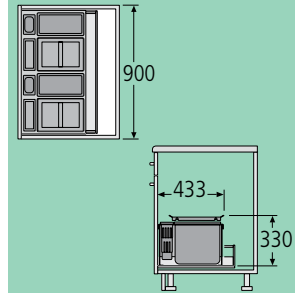
90 cm Schrankbreite

Lieferumfang:

- 2 x 12 Ltr. Eimer
- 2 x 18 Ltr. Eimer
- 2 x 0,7 Ltr. Eimer
- 2 x 4,1 Ltr. Putzmittelkorb
- 1 x Decke für 18 Ltr.
- 1 x Decke für 8 Ltr.
- 1 x Utensiliendepot

372500
XXL 3630-90
ohne Metallsystemdeckel

378,00
(315,00)



Ersatzeimer 4,1 l 6003025 € 18,00 (€ 15,00)	Ersatzeimer 8,5 l 374425 € 18,00 (€ 15,00)	Ersatzeimer 12 l 354900 € 24,00 (€ 20,00)	Ersatzeimer 18 l 373525 € 24,00 (€ 20,00)	Ersatzdeckel für 8,5 l 374467 € 14,40 (€ 12,00)	Utensiliendepot 0,8 l 374628 € 10,80 (€ 9,00)
--	---	--	--	--	--



Separato-K

- Einsatz für alle gängigen Schubkastensysteme
- einfache und schnelle Montage auf bestehende Auszüge
- für Auszüge Nenntiefe 500 mm
- ausziehbare Ablage als Deckel
- praktische Ablagefläche (Breite 50 und 60 cm)
- geringe Einbauhöhe

Bestell-Nr.	UVP in € inkl. MwSt. (exkl. MwSt.)	Maße in mm Einbauhinweise
-------------	---------------------------------------	------------------------------

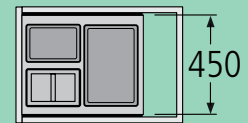


- Lieferumfang:
- 1 x 18 Ltr. Eimer
 - 2 x 8 Ltr. Eimer
 - 1 x Deckel für 8 Ltr. Eimer

6006506
Separato-K 3620-46

150,00
(125,00)

45 cm Schrankbreite

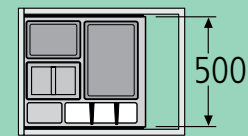


- Lieferumfang:
- 1 x 18 Ltr. Eimer
 - 2 x 8 Ltr. Eimer
 - 1 x Deckel für 8 Ltr. Eimer
 - Ablage

6006507
Separato-K 3620-51

156,00
(130,00)

50 cm Schrankbreite

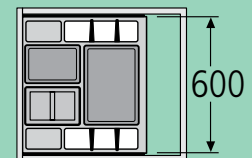


- Lieferumfang:
- 1 x 18 Ltr. Eimer
 - 2 x 8 Ltr. Eimer
 - 1 x Deckel für 8 Ltr. Eimer
 - 2 x Ablage

6006508
Separato-K 3620-61

162,00
(135,00)

60 cm Schrankbreite




- Lieferumfang:
- 2 x 18 Ltr. Eimer
 - 2 x 8 Ltr. Eimer
 - 1 x Deckel für 8 Ltr. Eimer
 - 2 x Ablage

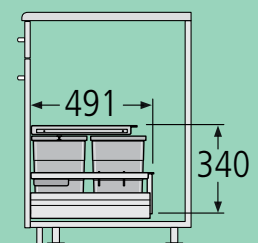
6006509
Separato-K 3620-91

288,00
(240,00)

90 cm Schrankbreite



Höhe in mm:



<p>Ersatz-eimer 8 l 6004026 € 26,40 (€ 22,00)</p>	<p>Ersatz-eimer 18 l 6004025 € 30,00 (€ 25,00)</p>	<p>Ersatzdeckel für 18 l 6002200 € 11,45 (€ 9,45)</p>	<p>Ersatzdeckel für 8 l 6012000 € 12,00 (€ 10,00)</p>
---	--	---	---



Easy Set

beinhaltet:

- Abfalleimer
- Deckel für Bioeimer (7 Ltr.)
- Einlegematte
- Metalldeckel

	Bestell-Nr.	UVP in € inkl. MwSt. (exkl. MwSt.)	Maße in mm Einbauhinweise
--	-------------	---------------------------------------	------------------------------

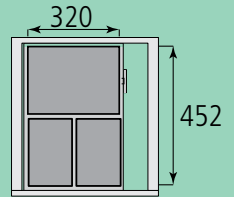


Lieferumfang:

- 2 x 7 Ltr. Eimer
- 1 x 15 Ltr. Eimer
- 1 x Deckel für 7 Ltr. Eimer

6005004
Easy Set 50 255
Höhe 255 mm

132,00
(110,00)



50 cm Schrankbreite

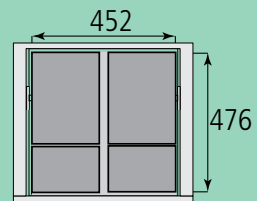


Lieferumfang:

- 2 x 7 Ltr. Eimer
- 2 x 15 Ltr. Eimer
- 1 x Deckel für 7 Ltr. Eimer

6005005
Easy Set 60 255
Höhe 255 mm

156,00
(130,00)



60 cm Schrankbreite

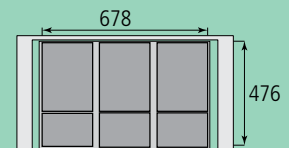


Lieferumfang:

- 3 x 7 Ltr. Eimer
- 3 x 15 Ltr. Eimer
- 1 x Deckel für 7 Ltr. Eimer

6005006
Easy Set 90 255
Höhe 255 mm

240,00
(200,00)



90 cm Schrankbreite

<p>Ersatzeimer 7 l 6005002 € 24,00 (€ 20,00)</p>	<p>Ersatzeimer 15 l 6005001 € 28,80 (€ 24,00)</p>	<p>Ersatzdeckel für 7 l 6012000 € 12,00 (€ 10,00)</p>		
---	--	--	--	--



Raumspar Tandem

- Metallteile silberfarben / Kunststoffteile hellgrau
- Bodenmontage

	Bestell-Nr.	UVP in € inkl. MwSt. (exkl. MwSt.)	Maße in mm Einbauhinweise
 <p>Lieferumfang: • 2 x 18 Ltr. Eimer</p>	372400 Raumspar-Tandem 3640-00 Teilauszug	162,00 (135,00)	
 <p>Lieferumfang: • 2 x 18 Ltr. Eimer</p>	6010005 Raumspar-Tandem 3641-12 kugelgelagerte Teleskopschienen, Vollauszug	198,00 (165,00)	
 <p>Lieferumfang: • 1 x 18 Ltr. Eimer • 2 x 8 Ltr. Eimer • 1 x Deckel für 8 Ltr. Eimer</p>	6011005 Raumspar-Tandem 3642-13 kugelgelagerte Teleskopschienen, Vollauszug	210,00 (175,00)	

ab 40 cm Schrankbreite

ab 40 cm Schrankbreite

ab 40 cm Schrankbreite

3642-13 Ersatzzeimer 8,5 l 6004026 € 26,40 (€ 22,00)	3641-12/-13 Ersatzzeimer 18 l grau 6004025 € 30,00 (€ 25,00)	3640-00 Ersatzzeimer 18 l grau 374400 € 22,80 (€ 19,00) 3640-00 Ersatzzeimer 18 l schwarz 374434 € 22,80 (€ 19,00)	3642-13 Deckel für 8 l 374467 € 18,00 (€ 15,00)		
---	---	--	--	--	--



Raumspar Tandem Comfort

- Metallteile silberfarben / Kunststoffteile hellgrau
- Bodenmontage

Bestell-Nr.	UVP in € inkl. MwSt. (exkl. MwSt.)	Maße in mm Einbauhinweise
-------------	---------------------------------------	------------------------------



neu

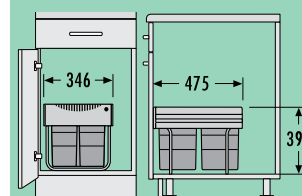
- Lieferumfang:
- 2 x 20 Ltr. Eimer
 - 1 x Kehrset
 - 1 x seitliche Hakenleiste

780175

Raumspar-Tandem Comfort 3641-22
Vollauszug

240,00

(200,00)



ab 40 cm Schrankbreite



neu

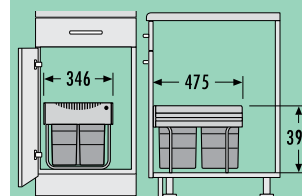
- Lieferumfang:
- 1 x 20 Ltr. Eimer
 - 2 x 10 Ltr. Eimer
 - 1 x Kehrset
 - 1 x seitliche Hakenleiste

100003

Raumspar-Tandem Comfort 3642-23
Vollauszug

234,00

(195,00)



ab 40 cm Schrankbreite

Ersatzeimer 20 l 6008900 € 36,00 (€ 30,00)	Ersatzeimer 10 l 6004325 € 30,00 (€ 25,00)				
---	---	--	--	--	--



Abfallsammler



Solo

Drehtür-Abfallsammler

- Metallteile silberfarbig
- Bodenmontage

Bestell-Nr.	UVP in € inkl. MwSt. (exkl. MwSt.)	Maße in mm Einbauhinweise
-------------	---------------------------------------	------------------------------

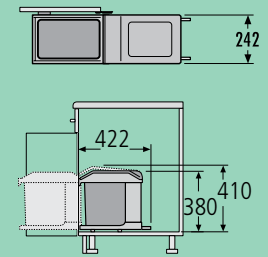


ab 30 cm Schrankbreite

Lieferumfang:
• 1 x 20 Ltr. Eimer

740000
Solo 3632-10
Vollauszug

102,00
(85,00)

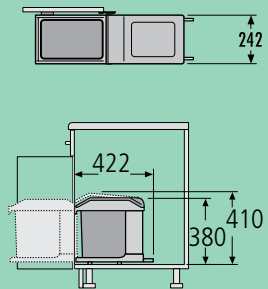


ab 40 cm Schrankbreite

Lieferumfang:
• 1 x 20 Ltr. Eimer

741800
Solo 3634-10
mit Ausfahrautomatik, Vollauszug

108,00
(90,00)



Ersatzeimer 20 l 374435 € 28,80 (€ 24,00)				
---	--	--	--	--

Abfallsammler



Tandem/Terzett

Drehtür-Abfallsammler

- Metallteile silberfarbig
- Bodenmontage
- Vollauszug

Bestell-Nr.	UVP in € inkl. MwSt. (exkl. MwSt.)	Maße in mm Einbauhinweise
-------------	---------------------------------------	------------------------------



Lieferumfang:
• 2 x 15 Ltr. Eimer

740100
Tandem 3666-10

168,00
(140,00)

ab 30 cm Schrankbreite



neu

Lieferumfang:
• 2 x 15 Ltr. Eimer
• 1 x Deckel für
15 Ltr. Eimer

100001
Tandem 3666-82

180,00
(150,00)

ab 30 cm Schrankbreite



Lieferumfang:
• 3 x 10 Ltr. Eimer

740200
Terzett 3666-13

174,00
(145,00)

ab 30 cm Schrankbreite



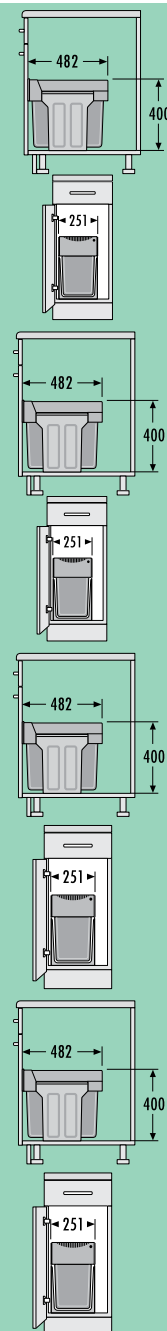
neu

Lieferumfang:
• 1 x 15 Ltr. Eimer
• 2 x 7 Ltr. Eimer

100002
Terzett 3666-19


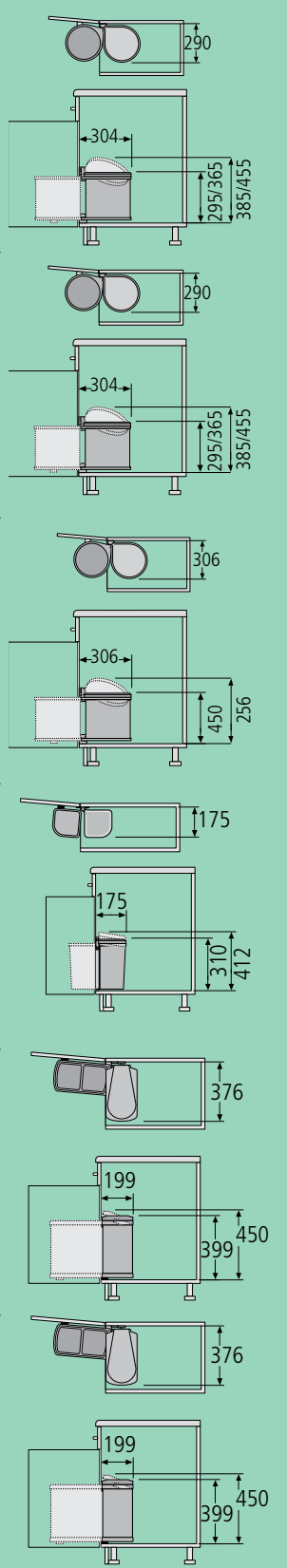





174,00
(145,00)

ab 30 cm Schrankbreite



Abfallsammler

Ersatzeimer 10 l 6005020 € 22,80 (€ 19,00)	Ersatzeimer 15 l 6002060 € 21,60 (€ 18,00)	Ersatzeimer 7 l 100522 € 26,00 (€ 21,67)		
---	---	---	--	--

	Bestell-Nr.	UVP in € inkl. MwSt. (exkl. MwSt.)	Maße in mm Einbauhinweise
 40 cm Schrankbreite	Lieferumfang 3512: ● 1 x 12 Ltr. Eimer 370734 <i>Mono Edelstahl 3512-03</i>	54,00 (45,00)	
	Lieferumfang 3515: ● 1 x 15 Ltr. Eimer 370834 <i>Mono Edelstahl 3515-03</i>	60,00 (50,00)	
 40 cm Schrankbreite	Lieferumfang 3512: ● 1 x 12 Ltr. Eimer 370720 <i>Mono weiß 3512-00</i>	50,40 (42,00)	
	Lieferumfang 3515: ● 1 x 15 Ltr. Eimer 370820 <i>Mono weiß 3515-00</i>	52,80 (44,00)	
neu  40 cm Schrankbreite	Lieferumfang: ● 1 x 20 Ltr. Eimer 100004 <i>Big Box Edelstahl 3720-10</i>	120,00 (100,00)	
 min. 28 cm Schrankbreite	Lieferumfang: ● 1 x 5 Ltr. Eimer 371920 <i>Picco Badeimer 3505-00</i>	36,00 (30,00)	
	Lieferumfang 3418: ● 1 x 18 Ltr. Eimer 371420 <i>Ökoflex weiß 3418-00</i>	86,40 (72,00)	
 45 cm Schrankbreite	Lieferumfang 3416: ● 2 x 8 Ltr. Eimer 370920 <i>Ökoflex weiß 3416-00</i>	93,60 (78,00)	
	Lieferumfang 3418: ● 1 x 18 Ltr. Eimer 6001334 <i>Ökoflex Edelstahl 3418-10</i>	100,80 (84,00)	
 45 cm Schrankbreite	Lieferumfang 3416: ● 2 x 8 Ltr. Eimer 6001434 <i>Ökoflex Edelstahl 3416-10</i>	105,60 (88,00)	
3512-03/3512-00 Ersatzzeimer 12 l grau 374234 € 21,60 (€ 18,00)		3416-00/3416-10 Ersatzzeimer 8 l grün 373567 € 15,60 (€ 13,00)	3720-10 Ersatzzeimer 20 l 100523 € 30,00 (€ 25,00)
3512-03/3515-00 Ersatzzeimer 15 l grau 374334 € 21,60 (€ 18,00)	3418-00/3418-10 Ersatzzeimer 18 l grau 373625 € 24,00 (€ 20,00)	3416-00/3416-10 Ersatzzeimer 8 l braun 373521 € 15,60 (€ 13,00)	

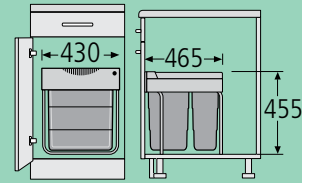
	Bestell-Nr.	UVP in € inkl. MwSt. (exkl. MwSt.)	Maße in mm Einbauhinweise
--	-------------	---------------------------------------	------------------------------



Lieferumfang:
 ● 1 x 30 Ltr. Eimer
 ● 1x 19 Ltr. Eimer

6001070
Easy Cargo 3668-50
 kugelgelagerte Teleskopschienen mit
 Schnelltrennvorrichtung, Vollauszug

273,60
(228,00)



Abfallsammler

3668-50 Ersatzeimer 19 l 6005040 € 37,20 (€ 31,00)	3668-50 Ersatzeimer 30 l 6005030 € 38,40 (€ 32,00)			
--	--	--	--	--



Raumspär Tandem-S

Drehtür-Abfallsammler

- praktische Ablage im Deckel integriert
- Auszugsart: kugelgelagerte Teleskopschienen mit Vollauszug
- Metallteile silberfarben
- Bodenmontage

Bestell-Nr.	UVP in € inkl. MwSt. (exkl. MwSt.)	Maße in mm Einbauhinweise
-------------	---------------------------------------	------------------------------

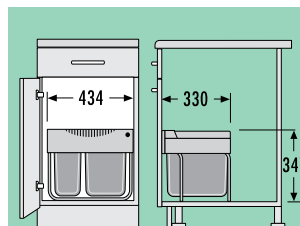


ab 50 cm Schrankbreite

Lieferumfang:
 • 1 x 18 Ltr. Eimer
 • 1 x 12 Ltr. Eimer

6006010
Raumspär-Tandem S 3644-70

186,00
 (155,00)

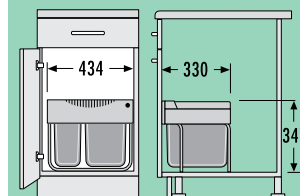


ab 50 cm Schrankbreite

Lieferumfang:
 • 1 x 12 Ltr. Eimer
 • 2 x 8 Ltr. Eimer
 • 1 x Deckel für 8 Ltr. Eimer

6006011
Raumspär-Tandem S 3644-73

198,00
 (165,00)

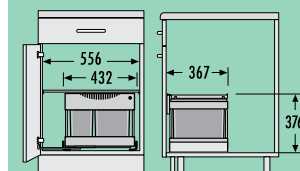


ab 60 cm Schrankbreite

Lieferumfang:
 • 1 x 18 Ltr. Eimer
 • 1 x 12 Ltr. Eimer

6006012
Raumspär-Tandem S 3644-80 mit Ausfahrautomatik

264,00
 (220,00)

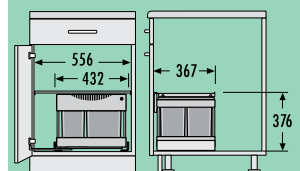


ab 60 cm Schrankbreite

Lieferumfang:
 • 1 x 12 Ltr. Eimer
 • 2 x 8 Ltr. Eimer
 • 1 x Deckel für 8 Ltr. Eimer

6006013
Raumspär-Tandem S 3644-83 mit Ausfahrautomatik

276,00
 (230,00)



Ersatzeimer 8 l 6006400 € 24,00 (€ 20,00)	Ersatzeimer 12 l 6005013 € 30,00 (€ 25,00)	Ersatzeimer 18 l 6004025 € 30,00 (€ 25,00)	Ersatzdeckel für 8 l 374467 € 14,40 (€ 12,00)
--	---	---	--


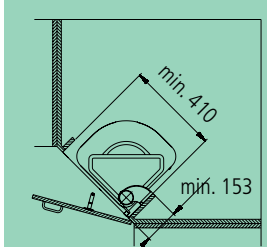
Abfallsammler



Euroflex

Drehtür-Eimer

- Deckel mit Ablagevertiefung
- Einbau rechts oder links im Unterschrank möglich
- Seitenwandmontage
- ohne Flexx Bio Schrankbreite 45 cm / mit Flexx Bio Schrankbreite 55 cm

	Bestell-Nr.	UVP in € inkl. MwSt. (exkl. MwSt.)	Maße in mm Einbauhinweise
 <p>Lieferumfang: • 1 x 35 Ltr. Eimer</p>	6101300 <i>Euroflex</i>	150,00 (125,00)	 <p>Einbaumaße (B x H x T) 410 x 499 x 356 - ohne Flexx Bio 510 x 499 x 356 - mit Flexx Bio</p>
	Zubehör		
	6101400 <i>Flexx Bio 4 Ltr. mit Deckel</i>	49,20 (41,00)	
	6025000 <i>Ersatzeimer 35 Ltr.</i>	126,00 (105,00)	

45/55 cm Schrankbreite


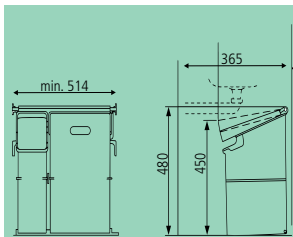

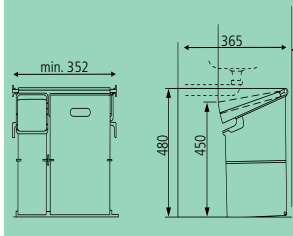
Abfallsammler



Compo/Single

Drehtür-Abfallsammler

- hintere Höhe 450 auf 415 mm, Tiefe von 365 auf 300 mm durch Sollbruchstelle am Deckel reduzierbar
- Deckel mit Ablage für Putzutensilien
- Bodenmontage

	Bestell-Nr.	UVP in € inkl. MwSt. (exkl. MwSt.)	Maße in mm Einbauhinweise
 <p>Lieferumfang: • 1 x 35 Ltr. Eimer • 1 x 5,5 Ltr. Eimer</p>	375900 <i>Compo 35/5</i>	174,00 (145,00)	
	6026000 <i>Ersatzeimer 35 Ltr. schwarz</i>	90,00 (75,00)	
	6030000 <i>Ersatzeimer 5,5 Ltr. grün</i>	48,00 (40,00)	
 <p>Lieferumfang: • 1 x 35 Ltr. Eimer</p>	376100 <i>Single 35</i>	126,00 (105,00)	
	6026000 <i>Ersatzeimer 35 Ltr. schwarz</i>	90,00 (75,00)	

55 cm Schrankbreite

40 cm Schrankbreite



Ergo Master



Der Edelstahldeckel
deckt den Ergomaster geruchsdicht ab.



Der Weichgummiring
läuft innen schräg nach unten, so dass auch nasse Bio-Abfälle direkt von der Arbeitsplatte in den Abfall-Behälter geschoben werden können.



Der Ring aus Edelstahl
wird in die Arbeitsplatte ein- oder aufgesetzt und mit Kleber befestigt. Er hält den Eimer.



Der Eimer
aus Kunststoff mit verzinktem Stahlbügel hat einen Durchmesser von 25 cm. Mit einer Füllmenge von 5, 11 oder 13 Ltr. ist er sowohl für den Bio- als auch für Hausmüll geeignet

	Bestell-Nr.	UVP in € inkl. MwSt. (exkl. MwSt.)	Maße in mm Einbauhinweise
	Lieferumfang: 1 x 13 Ltr. Eimer	6002000 <i>Kunststoffeimer 13 Ltr.</i>	210,00 <i>(175,00)</i>
	Lieferumfang: 1 x 11 Ltr. Eimer	564500 <i>Kunststoffeimer 11 Ltr.</i>	204,00 <i>(170,00)</i>
	Lieferumfang: 1 x 5 Ltr. Eimer	6002010 <i>Kunststoffeimer 5 Ltr.</i>	138,00 <i>(115,00)</i>

Einbau bündig mit der Arbeitsplattenoberfläche



Der Einbau-Entsorger für den Küchenprofil, bei dem das Auge mit entscheidet. Der Ergo-Master wird buchstäblich in der Arbeitsplatte versenkt. Sichtbar bleiben nur noch der kreisrunde Edelstahl-Deckel und der Edelstahlring.

Einbau auf die Arbeitsplattenoberfläche aufgesetzt



Seinen Namen verdankt der Ergo-Master der praktischen und ergonomischen Handhabung. Kein Türen öffnen, kein Beugen, kein Bücken. Direkt an Ort und Stelle, wo der Müll produziert wird, wird er auch entsorgt: in Arbeitshöhe, mit geradem Rücken. Auch die Entnahme des Einsatzes geschieht leicht und bequem von oben.

Ersatzeimer Kunststoff 5 l 6002050 € 18,00 (€ 15,00)	Ersatzeimer Kunststoff 11 l 6002030 € 18,00 (€ 15,00)	Ersatzeimer Kunststoff 13 l 6002040 € 18,00 (€ 15,00)	Ersatzeimer Alu 5 l 6002056 € 72,00 (€ 60,00)			
--	---	---	---	--	--	--



Rondo

- Geringer Platzbedarf
- durch einfaches Drehen wird alles zugänglich
- Systemdeckel als Ablagefläche nutzbar
- Utensilienschalen verfügbar
- glatte Flächen zur optimalen Reinigung
- Handauszug mit Griffblende
- Bodenmontage

Bestell-Nr.	UVP in € inkl. MwSt. (exkl. MwSt.)	Maße in mm Einbauhinweise
-------------	---------------------------------------	------------------------------

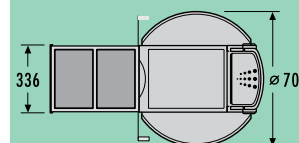


Lieferumfang:
 • 2 x 18 Ltr. Eimer
 • 2 x Utensilien-
 schale

6019000
Rondo 3645-12

360,00
(300,00)

90 cm Schrankbreite

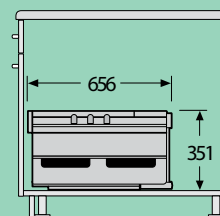


Lieferumfang:
 • 1 x 18 Ltr. Eimer
 • 2 x 8 Ltr. Eimer
 • 2 x Utensilien-
 schale
 • 1 x Deckel

6011200
Rondo 3646-13

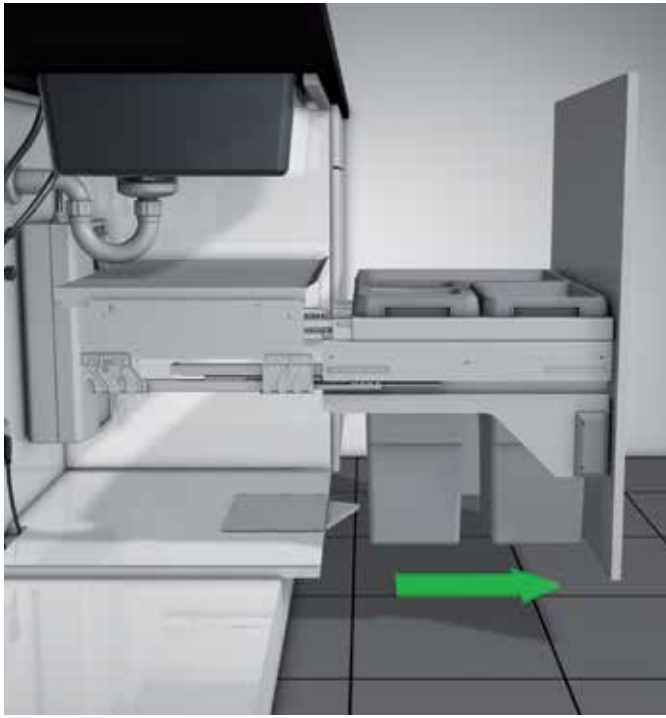
366,00
(305,00)

90 cm Schrankbreite



Abfallsammler

Ersatzeimer 8,5 l 6004026 € 24,00 (€ 20,00)	Ersatzeimer 18 l 6004025 € 30,00 (€ 25,00)	Utensilienschale links 6004125 € 36,00 (€ 30,00)	Utensilienschale rechts 6004225 € 36,00 (€ 30,00)
--	---	---	--



Libero 2.0


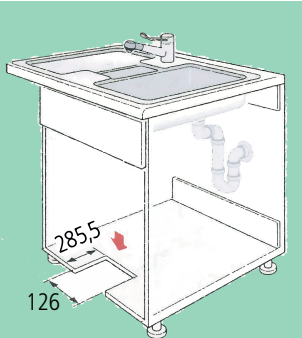


automatisches Öffnungssystem

- für alle Auszugssysteme
- einfache Bedienung durch Fußsensor oder Fernbedienung (optional)
- kein unbeabsichtigtes Öffnen beim Anlehnen an die Front
- **integrierte weiße LED-Beleuchtung** zur Auffindung des Sensors, dimmbar, abschaltbar
- einstellbare Auswurfkraft
- sanftes Schließen – mit den gewohnten Lauf- und Dämpfungseigenschaften der jeweiligen Schienen
- **Einstellungen und Konfiguration über Hailo-Smartphone-App**
- eigenes WLAN – somit sicher gegen Fremdzugriffe
- platzsparende Installation im vorderen Schrankboden, der hintere Bereich des Schrankes bleibt frei
- **einfache Montage** ohne Sonderzubehör
- **leichtes Nachrüsten**
- Anschluss 110-230 V, inkl. 2 m Anschlussleitung und Adapter für weltweiten Einsatz
- **optional Fernbedienung**



einfache Montage / leichtes Nachrüsten

- Aussparung (126 x 285,5 mm) für das Öffnungssystem im Schrankboden bzw. im Sockel aussägen
- Libero 2.0 Öffnungssystem befestigen
- Netzstecker unter dem Schrankboden entlang führen und in eine Steckdose stecken

	Bestell-Nr.	UVP in € inkl. MwSt. (exkl. MwSt.)	Maße in mm Einbauhinweise
	6111201 Libero 2.0 handfreier Türöffner für Frontauszüge von 20 bis 120 cm Schrankbreite	372,00 (310,00)	
	6111202 Libero 2.0 Fernbedienung inkl. 2 Batterien	69,60 (58,00)	
			

Abfallsammler

Zubehör

	Bestell-Nr.	UVP in € inkl. MwSt. (exkl. MwSt.)	Maße in mm Einbauhinweise
 	6001900 <i>Kitty Küchenhilfe 4 Ltr. anthrazit</i>	48,00 <i>(40,00)</i>	Maße (B x H x T) 250 x 170 x 160
	6001920 <i>Kitty Küchenhilfe 4 Ltr. weiß</i>	48,00 <i>(40,00)</i>	
	371400 <i>Kick and go Pedal 3691-30 für 3663-10 / 3664-10</i>	54,00 <i>(45,00)</i>	Maße (B x H x T) 135 x 80 x 28
	6006000 <i>Kick and go Pedal 3691-40 für 3609-50/ -60</i>	66,00 <i>(55,00)</i>	
Frontauszüge ab 30 cm	354100 <i>Fusshebelsystem Kickmatic für Boxx, Comfort, Triox, Ökonom</i>	120,00 <i>(100,00)</i>	Maße (B x H x T) 135 x 80 x 28
	354000 <i>Stopmatic für Boxx, Comfort, Triox, Ökonom</i>	36,00 <i>(30,00)</i>	

Abfallsammler

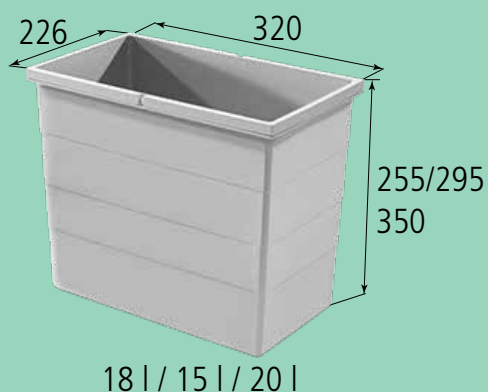
Ersatz-Eimer

Bestell-Nr.	Inhalt	Breite mm	Tiefe mm	Höhe mm	Typ	UVP in € inkl. MwSt.
6004026	8 Ltr.	226	156	295	A	26,40
6004025	18 Ltr.	320	226	295	B	30,00
6004325	10 Ltr.	226	156	350	A	33,60
6008900	20 Ltr.	320	226	350	B	36,00
6005002	7 Ltr.	226	156	255	A	24,00
6005001	15 Ltr.	320	226	255	B	28,80

Abfallsammler

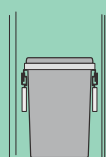


Typ A

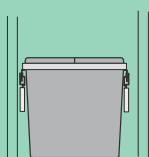


Typ B

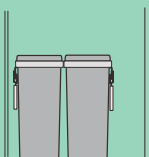
300 mm



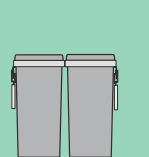
400 mm



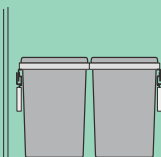
450 mm




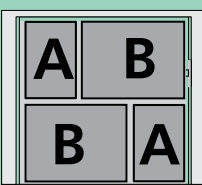
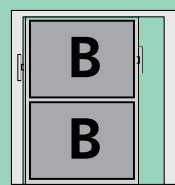
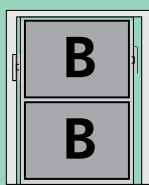
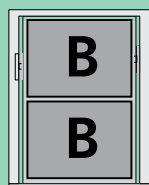
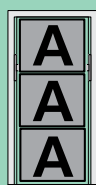
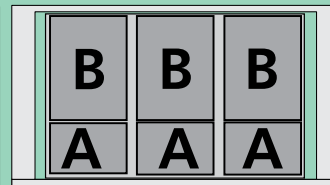

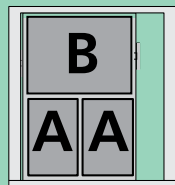
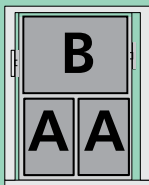
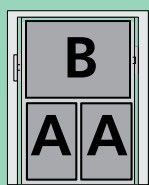
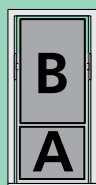
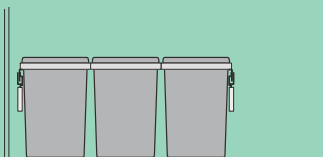
500 mm



600 mm



900 mm



Dekorative Beleuchtung		Langfeldleuchten		LED Strips		Schalter	
Ala	187	Aimie LED	207	Basic Side Tape 600	229	Aufbauschalter	245
Anthea	188	Aimie light	212	Basic Tape 300	227	Call me	242
Noir	183	Astrale XL	203	Basic Tape 600	228	Capsens	243
Orix Scala	181	Basic	206	Basic Tape 1200	232	Dot	242
Palladio	186	Corner new	209	Basic Tape M 1200	231	EBS 4	247
Pendolo	182	Fausto	208	Basic Tape P 1200	233	Funkset 1-Kanal	246
Pendy	178	LD 8010 new	200	Dimm Controller	234-235	IR 2.0	244
Pendy Scala X / XApp	179-180	LD 8021A	211	Dynamic Controller	237-238	Mini Touch	241
Plana	185	Modulite	202	Dynamic Tape Scala	236	Piccolo	244
Slim	184	Modulite Scala	201	Konverter LED Strips	239	Sharp Schalter	245
Sushi	188	Thea	204	Tape F 700	230	Simply Switch Sensor	240
		Thea Scala X / XApp	205	Profile	240	Touch me	241
				Topstick	226	Viktoria	245
				Topstick Varia	225	Schalter Steckdosen	248
LED - Spots		Unterbauleuchten		Konverter			
Akoya	196	Astrale	217-218	Konverter LED Strips	239		
Astrale Q	199	Astrale Evo	215	Konverter zum Dimmen	224		
Astrale Q Evo	198	Astrale Scala X / XApp	216				
Astrale Q Scala X / XApp	197	Astria	222				
Atom	190-191	Babylon F plus LED	223				
Atom Scala X / XApp	189	Dino	219				
Date	192	Evoatom	221				
Hypnose	196	K-Pad	213				
Joni	193	K-Pad Scala X / XApp	214				
Sharp F	194-195	LD 8041	220				
Passepartout	196						

neu



Pendy

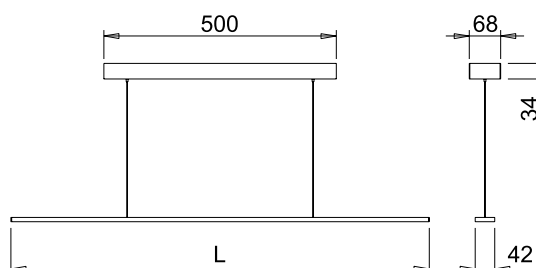
A++ A+ A



Leuchtmittel:	LED
Leistung:	240 LED/m
Spannung:	230 V
Lichtfarbe:	3000°K
Material:	Aluminium, Kunststoff
Oberfläche:	Aluminium, schwarz

Hinweis:
Die Leuchte kann nur über den Hausanschluss geschaltet werden. **Leuchte ist nicht dimmbar.**

Ausführung			Bestell-Nr.	€ inkl. MwSt.	exkl. MwSt.
900 mm	Aluminium	16,3 W	100506	230,00	191,67
	schwarz	16,3 W	100507	250,00	208,33
1200 mm	Aluminium	22,1 W	100508	295,00	254,83
	schwarz	22,1 W	100509	320,00	266,67



neu



Wir bieten Ihnen ein vollkommen neues Steuerungssystem:

Pendy Scala-X/Scala X-App ist mit einem neuartigen Steuerungssystem ausgestattet. Durch den Einsatz eines Steuermoduls, können sie entscheiden, ob die Leuchte über eine Fernbedienung oder über ein APP (Android und IOS) gesteuert bzw. eingestellt wird.

Zusätzlich kann über den Hausanschluss ein und ausgeschaltet werden. Die Steuerung hat eine Memory-Funktion.

Die Leuchte ist mit dem Modul CM2-XD Scala und der Fernbedienung „CALL-ME“ ausgestattet. Die Fernbedienung CM2-XD kann auch für andere Leuchtensets Scala-X verwendet werden. Um die Leuchte via APP zu Steuern, muss das Modul CM3-XD bestellt werden.

Vor der Montage des Baldachins muss das Steuermodul in den dafür vorgesehenen „Slot“ eingefügt werden.

DOMUS4U

laden Sie die App herunter und steuern Sie Ihre Beleuchtung über das Smartphone, Tablet oder die Smartwatch



neu

Scala X und Scala XApp

Mit den neuen Steuerungssystemen Scala X und Scala XApp können Sie Ihre Beleuchtung ganz individuell gestalten und steuern. Wahlweise mit Fernbedienung oder über eine App. Passen Sie Farbtemperatur und Lichtintensität Ihren Bedürfnissen oder den gegebenen Wohnraumverhältnissen an – ganz nach Stimmungslage und aktueller Situation.

Pendy Scala X



Mehrkanal-Fernbedienung



Einkanal-Fernbedienung

Hinweis:

über die Mehrkanal-FB können bis zu 3 Trafos geschaltet werden; dabei gibt der als Master konfigurierte Trafo die Signale weiter.



Call me Funkfernbedienung

Ausführung	Bestell-Nr.	€ inkl. MwSt.	exkl. MwSt.
900 mm Aluminium 16,3 W	100510	320,00	266,67
schwarz 16,3 W	100511	340,00	283,33
1200 mm Aluminium 22,1 W	100512	390,00	325,00
schwarz 22,1 W	100513	410,00	341,67

Preise verstehen sich inkl. Steuermodul!

Mehrkanal-Fernbedienung	4405103	93,60	78,00
Einkanal-Fernbedienung	4405101	57,60	48,00
Steuermodul CM2-XD Scala	4404102	42,00	35,00
Steuermodul CM3-XD Scala	4404103	58,80	49,00

A++ A+ A

Lichtfarbe skalierbar

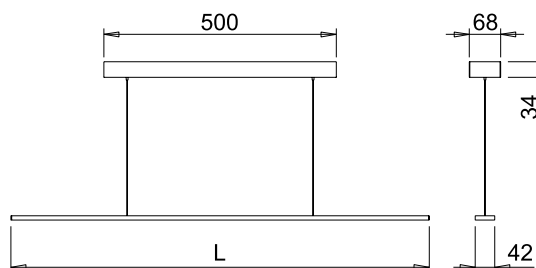
dimmbar

Leuchtmittel:
Leistung:
Spannung:
Lichtfarbe:
Material:



LED
240 LED/m
230 V
3100 – 6000°K
Aluminium, Kunststoff

ACHTUNG: Steuermodul und Fernbedienung muss extra dazubestellt werden!



neu



Orix Scala



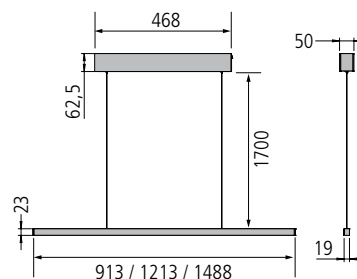
A++ A+ A

Lichtfarbe skalierbar

dimmbar

inkl. Fernbedienung

Leuchtmittel: LED
 Spannung: 230 V
 Lichtstrom: ca. 100 lm/W
 Lichtfarbe: von 2700 – 6500° K
 Material: Aluminiumgehäuse edelstahlfarbig,
 Kunststoffabdeckung matt
 seitliche Abdeckungen Acryl
 Kabellänge Abhängung: 1,7 m Seilabhängung (kürzbar)



Ausführung			Bestell-Nr.	€ inkl. MwSt.	exkl. MwSt.
900 mm	schwarz	13 W	734000	522,00	435,00
	weiß	13 W	734003	522,00	435,00
1200 mm	schwarz	18 W	734001	594,00	495,00
	weiß	18 W	734004	594,00	495,00
1500 mm	schwarz	22 W	734002	660,00	550,00
	weiß	22 W	734005	660,00	550,00



Pendolo

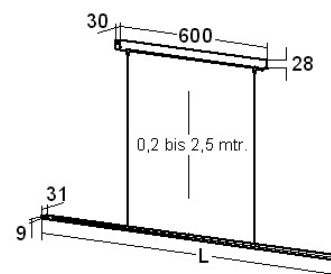


Ausführung	Bestell-Nr.	€ inkl. MwSt.	exkl. MwSt.
900 mm 14 W	4734242	228,00	190,00
1200 mm 21 W	4734241	252,00	210,00

A+

No Point LED

Leuchtmittel: LED
 Spannung: 230 V
 Lichtstrom: ca. 93 lm/W
 Lichtfarbe: 3000°K
 Material: Edelstahl,
 Kunststoffabdeckung matt
 Seilabhängung: verstellbar von 0,2 bis 2,5 m
 inkl. Befestigungsmaterial





Farbwiedergabeindex (Ra-Wert):

Der Ra-Wert der Noir-Lampen liegt über 95, was bedeutet, dass die beleuchteten Gegenstände in ihrer natürlichen Farbe erscheinen, und dass alle Farben natürlich und richtig wiedergegeben werden.

Noir 85



Ausführung	Bestell-Nr.	WN.-Nr.	€ inkl. MwSt.
weiß	4752011	N40.044752011	80,00
schwarz	4752010	N40.044752011	80,00

A⁺⁺

Ra-Wert über 95

dimmbar

Leuchtmittel:	LED
Leistung	5 W
Spannung:	220-240V
Lichtfarbe:	3000°K
Material:	Metallgehäuse
Durchmesser :	Ø 85 mm
Kabellänge Abhängung :	80 mm

Noir 330



Ausführung	Bestell-Nr.	WN.-Nr.	€ inkl. MwSt.
weiß	4752021	N230.044752021	399,00
schwarz	4752020	N230.044752020	399,00

A⁺⁺

Ra-Wert über 95

dimmbar

Leuchtmittel:	LED
Leistung	10 W
Spannung:	220-240V
Lichtfarbe:	3000°K
Material:	Metallgehäuse
Durchmesser :	Ø 300 mm
Kabellänge Abhängung :	172 mm

Noir 440



Ausführung	Bestell-Nr.	WN.-Nr.	€ inkl. MwSt.
weiß	4752031	N310.044752031	539,00
schwarz	4752030	N310.04475203	539,00

A⁺⁺

Ra-Wert über 95

dimmbar

Leuchtmittel:	LED
Leistung	15 W
Spannung:	220-240V
Lichtfarbe:	3000°K
Material:	Metallgehäuse
Durchmesser :	Ø 438 mm
Kabellänge Abhängung :	215 mm

neu



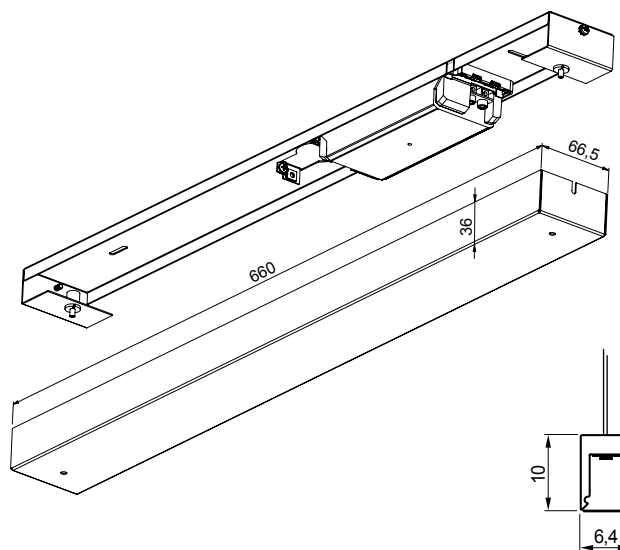
Slim

A++

Leuchtmittel: LED
 Spannung: 230 V
 Lichtfarbe: 3000°K
 Material: Aluminium
 Abhängeseile Edelstahl
 Oberfläche: Aluminium eloxiert oder
 schwarz lackiert
 max. Abhängehöhe: einstellbar bis max. 1200 mm.



Ausführung	Bestell-Nr.	€ inkl. MwSt.	exkl. MwSt.
890 mm Aluminium 19,6 W	100057	348,00	290,00
schwarz 19,6 W	100060	384,00	320,00
1190 mm Aluminium 25,6 W	100058	372,00	310,00
schwarz 25,6 W	100061	408,00	340,00
1490 mm Aluminium 31,7 W	100059	402,00	335,00
schwarz 31,7 W	100062	456,00	380,00



Plana 2.0

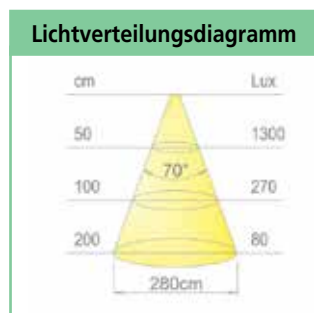


Ausführung	Bestell-Nr.	€ inkl. MwSt.	exkl. MwSt.
weiß	4790101	96,00	80,00

Preise verstehen sich inkl. LED-Konverter (dimmbar)!

(B x H x T) 180 x 25 x 45 mm

1 m Anschlussleitung mit Aderendhülsen



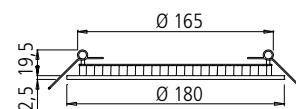
A++ A+ A

No Point LED

dimmbar

Leuchtmittel:	LED
Leistung:	12 W
Spannung:	230 V
Lichtfarbe:	3000°K
Material:	Aluminiumgehäuse weiß Kunststoffabdeckung, matt
Anschlussleitung:	0,5 m

Hinweis:
für abgehängte Decke
(Stärke max 18 mm)
Bohrung Ø 165 mm



Plana XS 2.0

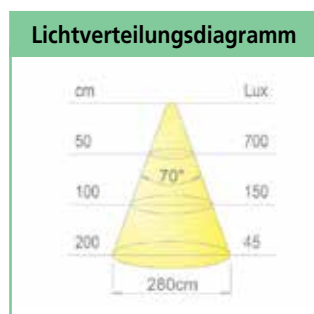


Ausführung	Bestell-Nr.	€ inkl. MwSt.	exkl. MwSt.
grau	4790100	84,00	70,00

Preise verstehen sich inkl. LED-Konverter (dimmbar)!

(B x H x T) 115 x 25 x 45 mm

1 m Anschlussleitung mit Aderendhülsen



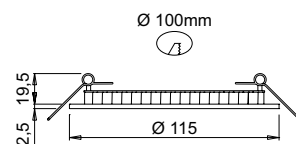
A++ A+ A

No Point LED

dimmbar

Leuchtmittel:	LED
Leistung:	8 W
Spannung:	230 V
Lichtfarbe:	3000°K
Material:	Aluminiumgehäuse grau Kunststoffabdeckung, matt
Anschlussleitung:	0,5 m

Hinweis:
für abgehängte Decke
(Stärke max 18 mm)



Palladio 2.0



A++ A+ A

No Point LED

dimmbar

Leuchtmittel:	LED
Leistung/Spannung:	14 W
Spannung:	230 V
Lichtfarbe:	3000°K
Material:	Aluminiumgehäuse Kunststoffabdeckung, matt
Anschlussleitung:	1 m

Ausführung	Bestell-Nr.	€ inkl. MwSt.	exkl. MwSt.
weiß	4790102	96,00	80,00

Preise verstehen sich inkl. LED-Konverter (dimmbar)!

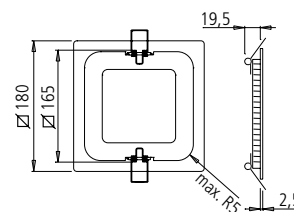
(B x H x T) 130 x 25 x 45 mm

1 m Anschlussleitung mit Aderendhülsen

Lichtverteilungsdiagramm



Hinweis:
für abgehängte Decke
(Stärke max 18 mm)
Bohrung 165 x 165 mm





Ala

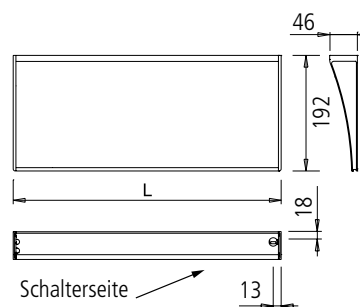


A++ A+ A

inkl. dimmbaren Berührungsschalter

Leuchtmittel:	LED
Spannung:	230 V
Lichtfarbe:	4400°K
Material:	Aluminiumträger edelstahlfarbig, Sicherheitsglas matt
Anschlussleitung:	1,6 m, hinten rechts offene Aderenden
Schalter:	dimmbarer Berührungsschalter, seitlich rechts
Tragkraft:	max. 10 kg

Ausführung		Bestell-Nr.	€ inkl. MwSt.	exkl. MwSt.
450 mm	3,6 W	4733030	258,00	215,00
600 mm	5,04 W	4733031	288,00	240,00
900 mm	7,92 W	4733032	336,00	280,00
1200 mm	10,80 W	4733033	420,00	350,00





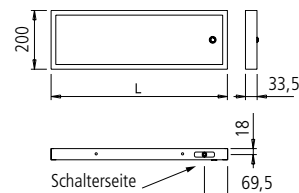
Sushi



A++ A+ A

Leuchtmittel: LED
 Spannung: 230 V
 Lichtfarbe: 4200°K
 Material: Aluminiumrahmen, edelstahlfarbig,
 Sicherheitsglas, satiniert
 Anschlussleitung: 1,8 m, hinten rechts
 Eurostecker lose beigelegt
 Schalter: unten rechts
 Tragkraft: max. 10 kg

Ausführung		Bestell-Nr.	€ inkl. MwSt.	exkl. MwSt.
450 mm	4,32 W	730668	258,00	215,00
600 mm	5,94 W	730669	312,00	260,00
900 mm	9,18 W	730670	378,00	315,00
1200 mm	12,42 W	730671	414,00	345,00



Anthea

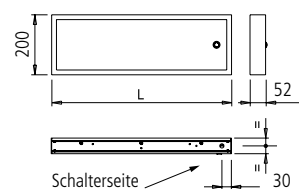


neu

A++ A+ A

Leuchtmittel: LED
 Spannung: 230 V
 Lichtfarbe: 4200°K
 Material: Aluminiumrahmen, edelstahlfarbig,
 Sicherheitsglas, satiniert
 Anschluss: 1,8 m, hinten rechts
 Eurostecker lose beigelegt
 Schalter: unten rechts
 Tragkraft: max. 10 kg

Ausführung		Bestell-Nr.	€ inkl. MwSt.	exkl. MwSt.
450 mm	4 W	734085	222,00	185,00
600 mm	5,5 W	734086	252,00	210,00
900 mm	8,5 W	734087	294,00	245,00
1200 mm	10 W	734088	336,00	280,00



neu



Scala X und Scala XApp

Mit den neuen Steuerungssystemen Scala X und Scala XApp können Sie Ihre Beleuchtung ganz individuell gestalten und steuern. Wahlweise mit Fernbedienung oder über eine App. Passen Sie Farbtemperatur und Lichtintensität Ihren Bedürfnissen oder den gegebenen Wohnraumverhältnissen an – ganz nach Stimmungslage und aktueller Situation.

Atom Scala X Leuchtsenz



Mehrkanal-Fernbedienung



Einkanal-Fernbedienung

Hinweis:

über die Mehrkanal-FB können bis zu 3 Trafos geschaltet werden; dabei gibt der als Master konfigurierte Trafo die Signale weiter.

Ausführung		Bestell-Nr.	€ inkl. MwSt.	exkl. MwSt.
edelstahlfarbig	2-fach	732164	198,00	165,00
	3-fach	732165	246,00	205,00
	4-fach	732166	288,00	240,00
	5-fach	732167	360,00	300,00

Preise verstehen sich inkl. Steuermodul!

Verlängerungsleitung	2,0 m	4750058	12,00	10,00
Mehrkanal-Fernbedienung		4405103	93,60	78,00
Einkanal-Fernbedienung		4405101	57,60	48,00

A++ A+ A

Lichtfarbe skalierbar

dimmbar

Leuchtmittel: LED
 Leistung: 3 W
 Spannung: 24 V
 Lichtfarbe: 3000 – 5200°K

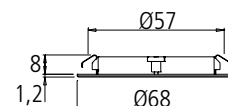


inkl. Steuermodul für Fernbedienungen

Material: Aluminiumgehäuse
 Kunststoffabdeckung matt
 Anschlussleitung: 2 m mit Eurostecker

Hinweis:

für Sackloch geeignet
 Bohrung Ø 57 mm
 Einbauhöhe 8 mm



Atom Q Scala XApp Leuchtsenz



Hinweis:

Es können bis zu 5 Trafos über die App gesteuert werden. Einfach Domus4U-App auf Smartphone, Tablet oder Smartwatch installieren und Beleuchtung darüber regeln

Ausführung		Bestell-Nr.	€ inkl. MwSt.	exkl. MwSt.
Aluminium	2-fach	732144	216,00	180,00
	3-fach	732145	258,00	215,00
	4-fach	732146	306,00	255,00
	5-fach	732147	378,00	315,00

Preise verstehen sich inkl. Steuermodul!

Verlängerungsleitung	2,0 m	4750058	12,00	10,00
----------------------	-------	----------------	--------------	-------

A++ A+ A

Lichtfarbe skalierbar

dimmbar

Leuchtmittel: LED
 Leistung: 3,5 W
 Spannung: 24 V
 Lichtfarbe: 3100 – 6000°K



inkl. Steuermodul für BlueTooth und Home-App

Material: Aluminiumgehäuse
 Kunststoffabdeckung matt
 Anschlussleitung: 2 m mit Eurostecker



neu in Farbe schwarz



Atom



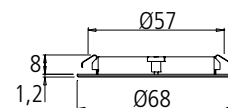
A++ A+ A

No Point LED

geringe Höhe

Leuchtmittel: LED
 Leistung: 3 W
 Spannung: 24 V
 Material: Kunststoffgehäuse edelstahlfarbig / schwarz,
 Kunststoffabdeckung matt
 Anschlussleitung: 2 m

Hinweis:
 für Sackloch geeignet
 Bohrung Ø 57 mm
 Einbauhöhe 8 mm



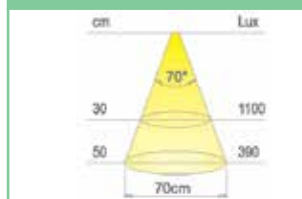
Ausführung		Bestell-Nr.	€ inkl. MwSt.	exkl. MwSt.
3000°K	edelstahlfarbig	734300	30,00	25,00
	schwarz	734310	34,80	29,00
4000°K	edelstahlfarbig	734305	30,00	25,00
	schwarz	734315	34,80	29,00

LED-Konverter (B x H x T) 121 x 16 x 45 mm / 150 x 30 x 40 mm
 2 m Anschlussleitung mit Eurostecker

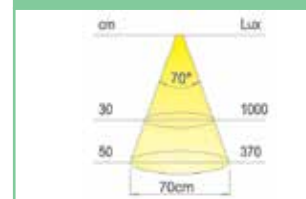
6-fach Verteiler	1-15 W/24 V	4750012N	36,00	30,00
	1-30 W/24 V	4750013	60,00	50,00

Verlängerungsleitung	2,0 m	4750025	5,40	4,50
----------------------	-------	----------------	-------------	------

Lichtverteilungsdiagramm 4000°K



Lichtverteilungsdiagramm 3000°K

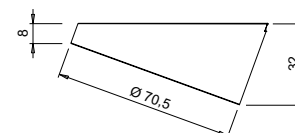
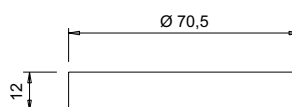


Atom Aufbauinge



Umbau zur Unterbauleuchte

Ausführung		Bestell-Nr.	€ inkl. MwSt.	exkl. MwSt.
Ring SP	edelstahlfarbig	734168	7,20	6,00
	schwarz	734170	7,20	6,00
Ring OB	edelstahlfarbig	734169	7,20	6,00
	schwarz	734171	7,20	6,00



LED Ein-/Aufbau Spots



Atom

Atom Leuchtenset 3000°K

A++ A+ A

Set inkl. Konverter



Anschlussleitung: 2 m mit Eurostecker

Ausführung		Bestell-Nr.	€ inkl. MwSt.	exkl. MwSt.
2-fach	edelstahlfarbig	734301	84,00	70,00
	schwarz	734311	99,00	82,50
3-fach	edelstahlfarbig	734302	102,00	85,00
	schwarz	734312	132,00	110,00
4-fach	edelstahlfarbig	734303	126,00	105,00
	schwarz	734313	164,00	136,67
5-fach	edelstahlfarbig	734304	150,00	125,00
	schwarz	734314	164,17	197,00

Preise verstehen sich inkl. LED-Konverter!

Atom Leuchtenset 4000°K

A++ A+ A

Set inkl. Konverter

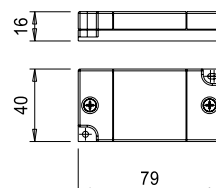


Anschlussleitung: 2 m mit Eurostecker

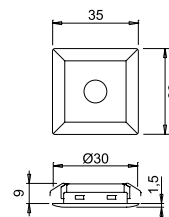
Ausführung		Bestell-Nr.	€ inkl. MwSt.	exkl. MwSt.
2-fach	edelstahlfarbig	734306	84,00	70,00
	schwarz	734316	99,00	82,50
3-fach	edelstahlfarbig	734307	102,00	85,00
	schwarz	734317	132,00	110,00
4-fach	edelstahlfarbig	734308	126,00	105,00
	schwarz	734318	167,00	139,17
5-fach	edelstahlfarbig	734309	150,00	125,00
	schwarz	734319	164,17	197,00

Preise verstehen sich inkl. LED-Konverter!

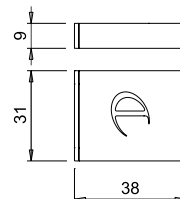
► Schalterempfehlung



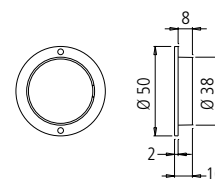
Call me



Touch me



Dot



Capsens

Ausführung		Bestell-Nr.	€ inkl. MwSt.	exkl. MwSt.
Call me	edelstahlfarbig	733090	115,20	96,00
	schwarz	733099	120,00	100,00
Touch me	alufarbig	733091	69,60	58,00
	schwarz	733094	69,60	58,00
Dot	Aluminium	733093	55,20	46,00
Capsens	schwarz	733092	88,80	74,00

LED-Einbau Spots



Date

Date



Hinweis:
für Sackloch geeignet
Bohrung Ø 68 mm
Einbauhöhe 12 mm

Ausführung	Bestell-Nr.	€ inkl. MwSt.	exkl. MwSt.
edelstahlfarbig	4007000	42,00	35,00

LED-Konverter (B x H x T) 120 x 15 x 45 / 150 x 30 x 40 mm
Anschlussleitung mit Eurostecker

6-fach Verteiler	1-15 W/12 V	4770000	34,20	28,50
	1-30 W/12 V	4770001	57,00	47,50

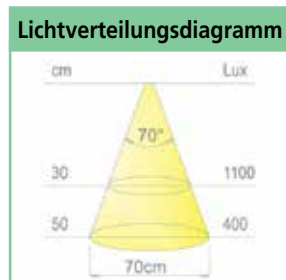
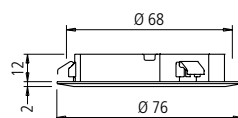
Verlängerungsleitung	2,0 m	4114100	4,80	4,00
----------------------	-------	----------------	-------------	-------------

Aufbauringe optional	Bestell-Nr.	€ inkl. MwSt.	exkl. MwSt.
edelstahlfarbig Ring SP	4007010	12,00	10,00
edelstahlfarbig Ring OB	4007011	12,00	10,00

A++ A+ A

Plus Funktion

Leuchtmittel: LED
Leistung: 3 W
Spannung: 12 V
Lichtfarbe: 3000°K
Material: Kunststoffgehäuse, edelstahlfarbig
Kunststoffabdeckung, matt
Anschlussleitung: 2 m



Date Leuchtenset



A++ A+ A

Plus Funktion

Set inkl. Konverter

Anschlussleitung: 2 m

Ausführung	Bestell-Nr.	€ inkl. MwSt.	exkl. MwSt.
edelstahlfarbig 2-fach	4007001	120,00	100,00
edelstahlfarbig 3-fach	4007002	162,00	135,00
edelstahlfarbig 4-fach	4007003	199,20	166,00
edelstahlfarbig 5-fach	4007004	240,00	200,00

Preise verstehen sich inkl. LED-Konverter!

► Schalterempfehlung



Call me Funkfernbedienung



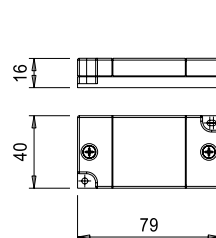
Touch me Schalter



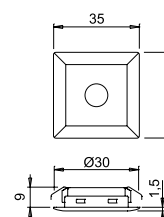
Dot Schalter



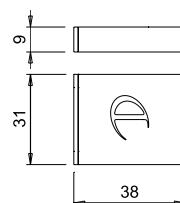
Capsens Schalter



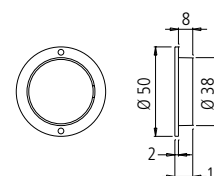
Call me



Touch me



Dot



Capsens

Ausführung	Bestell-Nr.	€ inkl. MwSt.	exkl. MwSt.
Call me edelstahlfarbig	733090	115,20	96,00
Touch me alufarbig	733091	69,60	58,00
Dot Aluminium	733093	55,20	46,00
Capsens schwarz	733092	88,80	74,00

Joni



Ausführung	Bestell-Nr.	€ inkl. MwSt.	exkl. MwSt.
Aluminium	4731315	48,00	40,00

LED-Konverter (B x H x T) 135 x 25 x 44

Anschlussleitung mit Eurostecker



6-fach Verteiler 1-18 W/500mA	4731320	50,40	42,00
-------------------------------	----------------	--------------	-------

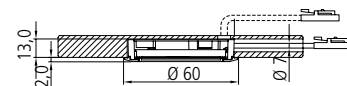
Verlängerungsleitung 2,0 m	4114100	4,80	4,00
----------------------------	----------------	-------------	------

A++

No Point LED

Leuchtmittel:	LED
Leistung:	3 W
Spannung:	500 mA
Lichtfarbe:	4000°K
Material:	Aluminiumgehäuse, Kunststoffabdeckung, matt
Anschlussleitung:	2 m

Hinweis:
für Sackloch geeignet
Bohrung Ø 57 mm
Einbauhöhe 12 mm



Joni Leuchtenset



Ausführung		Bestell-Nr.	€ inkl. MwSt.	exkl. MwSt.
Aluminium	2-fach	4731316	144,00	120,00
	3-fach	4731317	192,00	160,00
	4-fach	4731318	240,00	200,00
	5-fach	4731319	288,00	240,00

Preise verstehen sich inkl. LED-Konverter!

A++

No Point LED

Set inkl. Konverter

Anschlussleitung:	2 m
-------------------	-----

Joni Leuchtenset mit Schalter, dimmbar



Hinweis:
Soft-Touch-Schalter für Ein- und
Aufbau, Bohrung Ø 55 mm

Ausführung		Bestell-Nr.	€ inkl. MwSt.	exkl. MwSt.
Aluminium	2-fach	4730787	276,00	230,00
	3-fach	4730788	324,00	270,00
	4-fach	4730789	372,00	310,00
	5-fach	4730790	418,80	349,00

Preise verstehen sich inkl. LED-Konverter!

LED-Konverter (B x H x T) 103 x 21,5 x 67,5 mm,

3 m Anschlussleitung mit Eurostecker und Soft-Touch-Schaltung mit
2 m Zuleitung

6-fach Verteiler	4730791	180,00	150,00
------------------	----------------	---------------	--------

A++

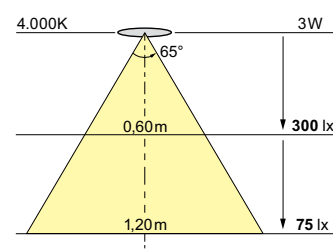
No Point LED

Set inkl. Konverter

dimmbar

Anschlussleitung:	3 m mit Eurostecker 2 m Zuleitung zum Konverter
Schalter:	inkl. Soft-Touch Schalter, Ø 66 mm (schalten und dimmen)

Lichtverteilungsdiagramm für alle Joni Leuchten



Sharp F 78 Hochvolt



Ausführung	Bestell-Nr.	€ inkl. MwSt.	exkl. MwSt.
4000°K	4419001	78,00	65,00
3000°K	4419002	78,00	65,00

Verteiler (B x H x T) 13,5 x 30 x 68,6 mm

2 m Anschlussleitung mit Mini-Stecksystem

6-fach Verteiler **4433500** **14,40** **12,00**

kein Konverter notwendig – Verteiler verwenden

Aufbau-ring inkl. Schrauben – Einbauhöhe 20,5 mm

edelstahlfarbig **4419004** **8,40** **7,00**

A++

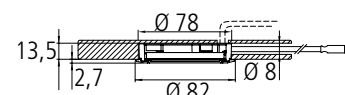
No Point LED

kein Konverter nötig

dimmbar

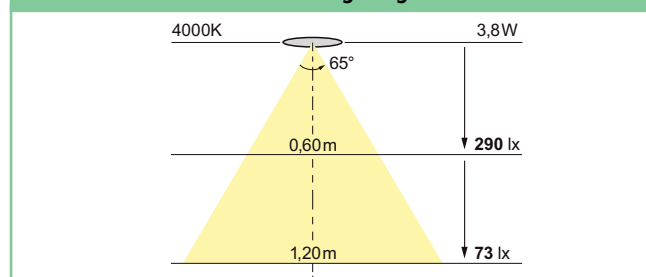
Leuchtmittel: LED
 Leistung: 3,8 W
 Spannung: 100-240V
 Material: Kunststoffgehäuse
 Anschlussleitung: 2 m mit Ministecker für Bohrung Ø 8 mm

Hinweis:
 für Sackloch geeignet
 Bohrung Ø 78 mm
 Einbauhöhe 13,5 mm



mit Aufbau-Ring Umbau zur Unterbauleuchte möglich!

Lichtverteilungsdiagramm



Sharp Schalter – kein Dimmer



Bohrung Ø 55 mm

Ausführung	Bestell-Nr.	€ inkl. MwSt.	exkl. MwSt.
alufarbig/schwarz	4412001	30,00	25,00

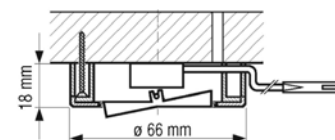
Verteiler für Montage mit Schalterelement

3,5 m Anschlussleitung mit Eurostecker

6-fach Verteiler **4412002** **19,20** **16,00**

Montageart: für Auf- und Einbau in Verbindung mit Verteiler **4412002**

Anschlussleitung: 2 m



Einbau-Dimmschalter



Ausführung	Bestell-Nr.	€ inkl. MwSt.	exkl. MwSt.
weiß	4411014	146,40	122,00

Verteiler für Montage mit Dimmschalter

3,5 m Anschlussleitung mit Eurostecker

6-fach Verteiler **4433500** **14,40** **12,00**

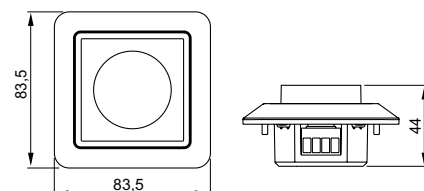
Montageart: für Einbau mit Drehknopfregler in Verbindung mit Verteiler **4433500**

Leistung: 10-350 W

Spannung: 220-240 V

Material: Kunststoff, weiß

Anschlussleitung: 2 m



neu **dimmbar**



Sharp F 58 Hochvolt



Ausführung	Bestell-Nr.	€ inkl. MwSt.	exkl. MwSt.
4000°K	100011	72,00	60,00
3000°K	100012	72,00	60,00

Verteiler (B x H x T) 13,5 x 30 x 68,6 mm
2 m Anschlussleitung mit Mini-Stecksystem

6-fach Verteiler **4433500** **14,40** 12,00

kein Konverter notwendig – Verteiler verwenden

Aufbau-ring inkl. Schrauben – Einbauhöhe 20,5 mm

edelstahlfarbig **4419003** **6,00** 5,00

A++

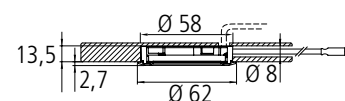
No Point LED

kein Konverter nötig

dimmbar

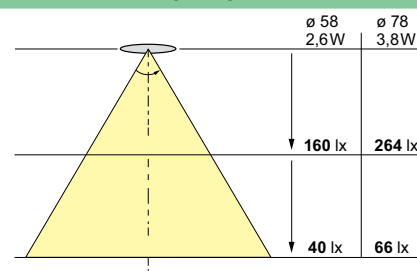
Leuchtmittel: LED
Leistung: 2,6 W
Spannung: 230 V
Material: Kunststoffgehäuse
Anschlussleitung: 2 m mit Ministecker für Bohrung Ø 8 mm

Hinweis:
für Sackloch geeignet
Bohrung Ø 58 mm
Einbauhöhe 13,5 mm



mit Aufbau-Ring Umbau zur Unterbauleuchte möglich!

Lichtverteilungsdiagramm



Sharp Schalter



Bohrung Ø 55 mm

Ausführung	Bestell-Nr.	€ inkl. MwSt.	exkl. MwSt.
alufarbig/schwarz	4412001	30,00	25,00

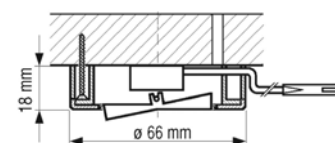
Verteiler für Montage mit Schalterelement

3,5 m Anschlussleitung mit Eurostecker

6-fach Verteiler **4412002** **19,20** 16,00

Montageart: für Auf- und Einbau
in Verbindung mit Verteiler **4412002**

Anschlussleitung: 2 m



LED Einbau Spots



Akoya/Hypnose/Passepartout

Akoya



Hinweis:
für Sackloch geeignet
Bohrung Ø 68 mm
Einbauhöhe 12 mm

A++ A+ A

No Point LED

klassisches Outfit

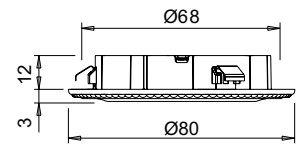
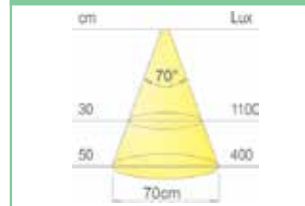
Leuchtmittel: LED
Leistung: 3 W
Spannung: 12 V
Lichtfarbe: 3000°K
Material: Metallgehäuse
Kunststoffabdeckung, matt
Anschlussleitung: 2 m

Ausführung	Bestell-Nr.	€ inkl. MwSt.	exkl. MwSt.
stahl antik	4790010	54,00	45,00
bronze antik	4790013	54,00	45,00

LED-Konverter (B x H x T) 120 x 15 x 45 / 150 x 30 x 40 mm
Anschlussleitung mit Eurostecker

6-fach Verteiler	1-15 W/12 V	4770000	34,20	28,50
	1-30 W/12 V	4770001	57,00	47,50
Verlängerungsleitung	2,0 m	4114100	4,80	4,00

Lichtverteilungsdiagramm



Hypnose



Hinweis:
für Sackloch geeignet
Bohrung Ø 68 mm
Einbauhöhe 12 mm

A++ A+ A

No Point LED

klassisches Outfit

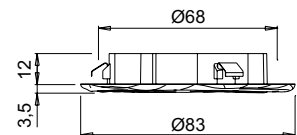
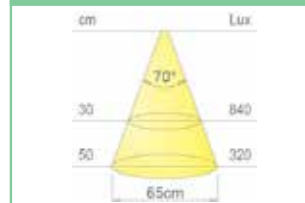
Leuchtmittel: LED
Leistung: 3 W
Spannung: 12 V
Lichtfarbe: 3000°K
Material: Metallgehäuse
Kunststoffabdeckung, matt
Anschlussleitung: 2 m

Ausführung	Bestell-Nr.	€ inkl. MwSt.	exkl. MwSt.
stahl antik	4790011	54,00	45,00
bronze antik	4790014	54,00	45,00

LED-Konverter (B x H x T) 120 x 15 x 45 / 150 x 30 x 40 mm
Anschlussleitung mit Eurostecker

6-fach Verteiler	1-15 W/12 V	4770000	34,20	28,50
	1-30 W/12 V	4770001	57,00	47,50
Verlängerungsleitung	2,0 m	4114100	4,80	4,00

Lichtverteilungsdiagramm



Passepartout



Hinweis:
für Sackloch geeignet
Bohrung Ø 68 mm
Einbauhöhe 12 mm

A++ A+ A

No Point LED

klassisches Outfit

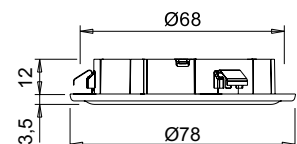
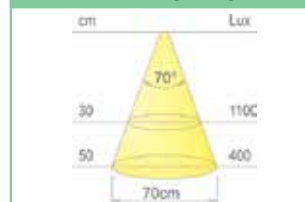
Leuchtmittel: LED
Leistung: 3 W
Spannung: 12 V
Lichtfarbe: 3000°K
Material: Metallgehäuse
Kunststoffabdeckung, matt
Anschlussleitung: 2 m

Ausführung	Bestell-Nr.	€ inkl. MwSt.	exkl. MwSt.
stahl antik	4790012	54,00	45,00
bronze antik	4790015	54,00	45,00

LED-Konverter (B x H x T) 120 x 15 x 45 / 150 x 30 x 40 mm
Anschlussleitung mit Eurostecker

6-fach Verteiler	1-15 W/12 V	4770000	34,20	28,50
	1-30 W/12 V	4770001	57,00	47,50
Verlängerungsleitung	2,0 m	4114100	4,80	4,00

Lichtverteilungsdiagramm



neu

Scala X und Scala XApp

Mit den neuen Steuerungssystemen Scala X und Scala XApp können Sie Ihre Beleuchtung ganz individuell gestalten und steuern. Wahlweise mit Fernbedienung oder über eine App. Passen Sie Farbtemperatur und Lichtintensität Ihren Bedürfnissen oder den gegebenen Wohnraumverhältnissen an – ganz nach Stimmungslage und aktueller Situation.

Astrale Q Scala X Leuchtenset



Mehrkanal-Fernbedienung



Einkanal-Fernbedienung

Hinweis:

über die Mehrkanal-FB können bis zu 3 Trafos geschaltet werden; dabei gibt der als Master konfigurierte Trafo die Signale weiter.

Ausführung		Bestell-Nr.	€ inkl. MwSt.	exkl. MwSt.
Aluminium	2-fach	732174	228,00	190,00
	3-fach	732175	288,00	240,00
	4-fach	732176	348,00	290,00
	5-fach	732177	432,00	360,00

Preise verstehen sich inkl. Steuermodul!

Verlängerungsleitung	2,0 m	4750058	12,00	10,00
Mehrkanal-Fernbedienung		4405103	93,60	78,00
Einkanal-Fernbedienung		4405101	57,60	48,00

Astrale Q Scala XApp Leuchtenset



Hinweis:

Es können bis zu 5 Trafos über die App gesteuert werden. Einfach Domus4U-App auf Smartphone, Tablet oder Smartwatch installieren und Beleuchtung darüber regeln

Ausführung		Bestell-Nr.	€ inkl. MwSt.	exkl. MwSt.
Aluminium	2-fach	732184	240,00	200,00
	3-fach	732185	300,00	250,00
	4-fach	732186	360,00	300,00
	5-fach	732187	444,00	370,00

Preise verstehen sich inkl. Steuermodul!

Verlängerungsleitung	2,0 m	4750058	12,00	10,00
----------------------	-------	----------------	--------------	-------

A++ A+ A

hohe Lichtausbeute

extrem flach

Lichtfarbe skalierbar

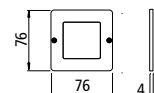
dimmbar

Leuchtmittel: LED
 Leistung: 3,5 W
 Spannung: 24 V
 Lichtfarbe: 3100 – 6000°K



inkl. Steuermodul für Fernbedienungen

Material: Aluminiumgehäuse
 Kunststoffabdeckung matt
 Anschlussleitung: 2 m mit Eurostecker



A++ A+ A

hohe Lichtausbeute

extrem flach

Lichtfarbe skalierbar

dimmbar

Leuchtmittel: LED
 Leistung: 3,5 W
 Spannung: 24 V
 Lichtfarbe: 3100 – 6000°K



inkl. Steuermodul für BlueTooth und Home-App

Material: Aluminiumgehäuse
 Kunststoffabdeckung matt
 Anschlussleitung: 2 m mit Eurostecker




Montagevorteil:

jede Leuchte verfügt über eine 15 cm Zuleitung und einer separaten 2 m Zuleitung (im Lieferumfang enthalten), die das Verlegen hinter den Oberschränken und den Anschluss an den Konverter erleichtert.

Astrale Q Evo

neu



Hinweis:
einfache Montage
keine Bohrung notwendig!

Ausführung	Bestell-Nr.	€ inkl. MwSt.	exkl. MwSt.
Aluminium	734370	43,20	36,00
schwarz matt	734380	52,80	44,00

LED-Konverter (B x H x T) 121 x 16 x 45 mm / 150 x 30 x 40 mm
2 m Anschlussleitung mit Eurostecker

6-fach Verteiler	1-15 W/24 V	4750012N	36,00	30,00
	1-30 W/24 V	4750013	60,00	50,00

Verlängerungsleitung	2,0 m	4750025	5,40	4,50
----------------------	-------	----------------	-------------	-------------

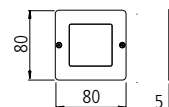
A++ A+ A

extrem flach

No Point LED


hohe Lichtausbeute

Leuchtmittel:	LED
Leistung:	5 W
Spannung:	24 V
Lichtfarbe:	3000°K
Material:	Aluminiumgehäuse Kunststoffabdeckung, matt
Anschlussleitung:	2 m



Astrale Q Evo Leuchtenset

neu



Ausführung	Bestell-Nr.	€ inkl. MwSt.	exkl. MwSt.
2-fach Aluminium	734371	120,00	100,00
	734381	138,00	115,00
3-fach Aluminium	734372	162,00	135,00
	734382	186,00	155,00
4-fach Aluminium	734373	228,00	190,00
	734383	270,00	225,00
5-fach Aluminium	734374	270,00	225,00
	734384	312,00	260,00

A++ A+ A


Set inkl. Konverter

Anschlussleitung: 2 m mit Eurostecker

Preise verstehen sich inkl. LED-Konverter!

Astrale Q Evo Leuchtenset mit Zentralschalter

neu



Schalter (B x H x T)
31 x 9 x 38 mm

Ausführung	Bestell-Nr.	€ inkl. MwSt.	exkl. MwSt.
Aluminium	2-fach 734375	162,00	135,00
	3-fach 734376	204,00	170,00
	4-fach 734377	270,00	225,00
	5-fach 734378	312,00	260,00

A++ A+ A

mit Zentralschalter

Set inkl. Konverter

dimmbar

Anschlussleitung: 2 m mit Eurostecker

Preise verstehen sich inkl. LED-Konverter!

Lichtverteilungsdiagramm für alle Astrale Q Evo Leuchten





Astrale Q



Ausführung	Bestell-Nr.	€ inkl. MwSt.	exkl. MwSt.
edelstahlfarbig	4750051	36,00	30,00
LED-Konverter (B x H x T) 121 x 16 x 45 mm / 150 x 30 x 40 mm			
2 m Anschlussleitung mit Eurostecker			
6-fach Verteiler	1-15 W/24 V	4750012N	36,00
	1-30 W/24 V	4750013	60,00
Verlängerungsleitung	2,0 m	4750025	5,40

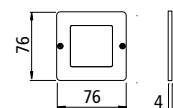
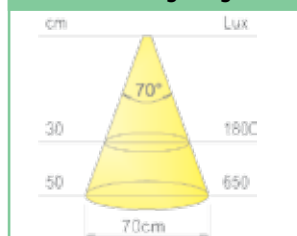
A++ A+ A

hohe Lichtausbeute

geringe Höhe

Leuchtmittel:	LED
Leistung:	5 W
Spannung:	24 V
Lichtfarbe:	3100°K
Material:	Aluminiumgehäuse Kunststoffabdeckung matt
Anschlussleitung:	2 m

Lichtverteilungsdiagramm



Astrale Q Leuchtsenzet mit Zentralschalter



Ausführung	Bestell-Nr.	€ inkl. MwSt.	exkl. MwSt.
edelstahlfarbig	2-fach	4750061	150,00
	3-fach	4750059	184,80
	4-fach	4750062	246,00
	5-fach	4750063	282,00

Preise verstehen sich inkl. LED-Konverter!

Verlängerungsleitung	2,0 m	4750025	5,40
----------------------	-------	----------------	-------------

A++ A+ A

mit Zentralschalter

Set inkl. Konverter


dimmbar

Anschlussleitung:	2 m
-------------------	-----

LED Langfeldleuchten Hochvolt **dimmbar** LD 8010 new



LD 8010 new



A++

Lichtbandmontage

geringe Höhe

No Point LED

dimmbar

Leuchtmittel: LED
 Spannung: 230 V
 Lichtfarbe: 3000°K
 Material: Aluminiumgehäuse,
 Kunststoffabdeckung, matt
 Anschlussleitung: **ohne Anschlussleitung –
 Anschlussleitung muss dazu bestellt werden!**
 Anschluss links

Hinweis:
 Leuchte besitzt einen integrierten LED-Konverter!

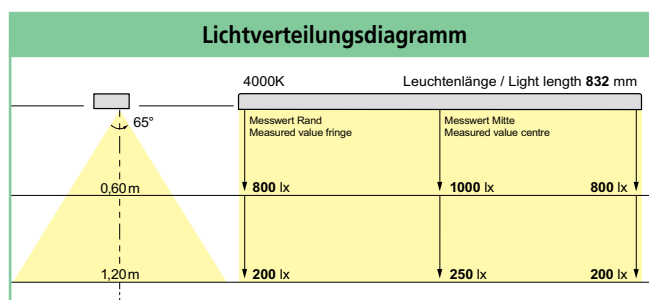
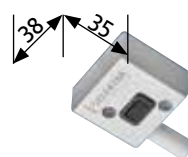
Ausführung	Bestell-Nr.	€ inkl. MwSt.	exkl. MwSt.
Aluminium 422 mm 7,5 W	4440026	96,00	80,00
523 mm 9,5 W	4440016N	129,60	108,00
827 mm 14,5 W	4440018N	168,00	140,00
927 mm 16,0 W	4440020N	180,00	150,00

Schaltermodul mit **2 m Anschlussleitung** und Ministecker
 Kunststoff (alufarbig) **4440022N** **28,80** 22,00

Anschlussleitungen			
mit Minibuchse	3 m	4440023	8,40 7,00
mit Winkelbuchse	2 m	4412010	10,80 9,00

Direktverbinder für Lichtbandmontage **4440024** **4,80** 4,00

Verlängerungsleitung			
150 mm	4412011	4,80	4,00
500 mm	4412012	6,00	5,00



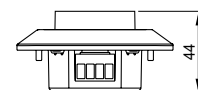
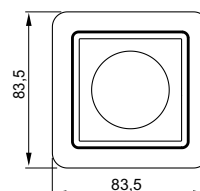
Einbau-Dimmschalter



Ausführung	Bestell-Nr.	€ inkl. MwSt.	exkl. MwSt.
weiß	4411014	146,40	122,00

Verteiler für Montage mit Dimmschalter
 3,5 m Anschlussleitung mit Eurostecker
 6-fach Verteiler **4433500** **14,40** 12,00

Montageart: für Einbau mit Drehknopfgler
 in Verbindung mit Verteiler **4433500**
 Leistung: 10-350 W
 Spannung: 220-240 V
 Material: Kunststoff, weiß
 Anschlussleitung: 2 m





Modulite Scala



A++ A+ A

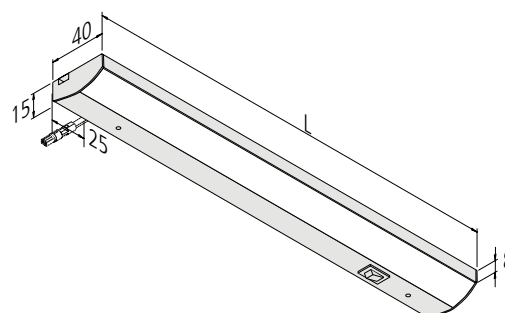
Lichtbandmontage

kein Konverter nötig

Leuchtmittel: LED
 Lichtfarbe: von 2700 – 5000°K
 Material: Aluminiumgehäuse
 Kunststoffabdeckung, matt
 Anschlussleitung: **ohne Anschlussleitung und Schalter – Anschlussleitung muss dazu bestellt werden!**
 Schaltung: Steuergerät inkludiert
 Besonderheit: integrierte Steckverbindung HV LCS

Ausführung		Bestell-Nr.	€ inkl. MwSt.	exkl. MwSt.
alufarbig	600 mm 10 W	4410105	222,00	185,00
	900 mm 15 W	4410106	318,00	265,00
	1200 mm 18 W	4410107	366,00	305,00
Anschlussleitung				
HV LCS mit Eurostecker	1,8 m	4410036	14,40	12,00
Verlängerungsleitung				
	500 mm	4430000	12,00	10,00
Funkfernbedienung nur Schalter				
FB-LED24 Dynamic Anbau		4410043	54,00	45,00
FB-LED24 Dynamic Einbau		4410042	76,80	64,00

Funkfernbedienung muss dazu bestellt werden!





Leuchten

Modulite



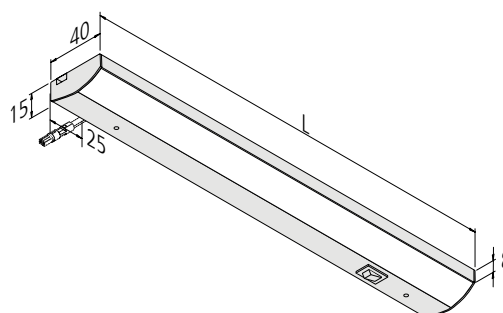
A++ A+ A

Lichtbandmontage

kein Konverter nötig

Leuchtmittel: LED
 Lichtfarbe: 3000°K
 Material: Aluminiumgehäuse
 Kunststoffabdeckung, matt
 Zuleitung: **ohne Anschlussleitung –
 Anschlussleitung muss dazu bestellt werden!**
 Schalter: mit integriertem Schalter (rechts)
 Besonderheit: integrierte Steckverbindung HV LCS

Ausführung		Bestell-Nr.	€ inkl. MwSt.	exkl. MwSt.
alufarbig	450 mm 8 W	4410101	103,20	86,00
	600 mm 10 W	4410102	115,20	96,00
	900 mm 15 W	4410103	165,60	138,00
	1200 mm 18 W	4410104	189,60	158,00
Anschlussleitung				
HV LCS mit Eurostecker	2 m	4410036	14,40	12,00
Verlängerungsleitung	500 mm	4430000	12,00	10,00





Astrale XL



A++ A+ A

hohe Lichtintensität

geringe Höhe

einfache Montage

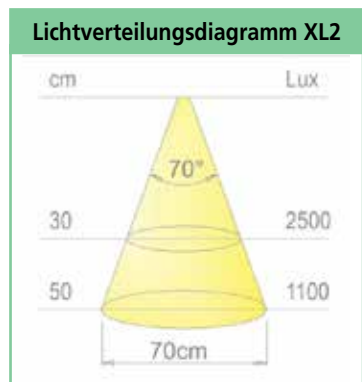
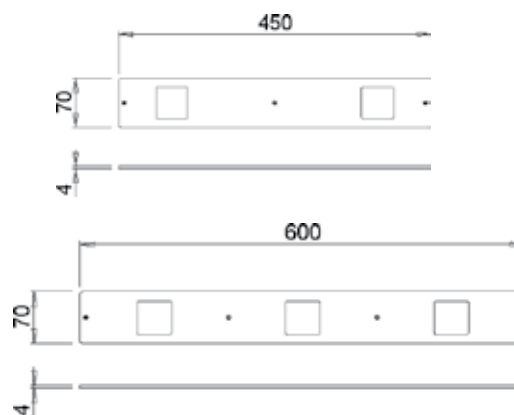
Leuchtmittel:	LED
Spannung:	24 V
Lichtfarbe:	3100°K
Material:	Aluminiumgehäuse Kunststoffabdeckung, matt
Anschlussleitung:	2 m (rechts)

Ausführung	Bestell-Nr.	€ inkl. MwSt.	exkl. MwSt.
2-Leuchten 450 mm 10 W	4750049	84,00	70,00
3-Leuchten 600 mm 15 W	4750050	117,60	98,00

LED-Konverter (B x H x T) 121 x 16 x 45 mm / 150 x 30 x 40
2 m Anschlussleitung mit Eurostecker

6-fach Verteiler	1-15 W/24 V	4750012N	36,00	30,00
	1-30 W/24 V	4750013	60,00	50,00

Verlängerungsleitung	2,0 m	4750025	5,40	4,50
----------------------	-------	----------------	-------------	-------------



neu



Thea

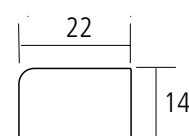


A++ A+ A

integrierter Schalter

dimmbar

Leuchtmittel: LED
 Spannung: 24 V
 Lichtfarbe: 3000°K
 Material: Aluminiumgehäuse
 Kunststoffabdeckung, matt
 Schalter: dimmbarer Berührungsschalter,
 seitlich rechts
 Anschlussleitung: 2 m (rechts)



Ausführung		Bestell-Nr.	€ inkl. MwSt.	exkl. MwSt.
450 mm Aluminium	6,2 W	732620	102,00	85,00
schwarz matt	6,2 W	732626	108,00	90,00
600 mm Aluminium	8,2 W	732621	111,00	92,50
schwarz matt	8,2 W	732627	105,00	87,50
800 mm Aluminium	11,0 W	732622	120,00	100,00
schwarz matt	11,0 W	732628	126,00	105,00
900 mm Aluminium	12,5 W	732623	129,60	108,00
schwarz matt	12,5 W	732629	135,60	113,00
1000 mm Aluminium	13,9 W	732624	139,20	116,00
schwarz matt	13,9 W	732630	145,20	121,00
1200 mm Aluminium	16,8 W	732625	158,40	132,00
schwarz matt	16,8 W	732631	164,40	137,50

LED-Konverter (B x H x T) 121 x 16 x 45 mm / 150 x 30 x 40 mm / 174 x 29 x 44 mm

2 m Anschlussleitung mit Eurostecker

6-fach Verteiler	1-15 W/24 V	4750012N	36,00	30,00
	1-30 W/24 V	4750013	60,00	50,00
12-fach Verteiler	1-60 W/24 V	4413099	96,00	80,00



Der integrierte Touchschalter schaltet bei Berührung das Licht ein- und aus und regelt die Lichtstärke.



Durch verdeckte Stahl-Montageklammern an der Rückseite des Profils kann die Leuchte leicht an der Oberfläche befestigt werden.

neu

Scala X und Scala XApp

Mit den neuen Steuerungssystemen Scala X und Scala XApp können Sie Ihre Beleuchtung ganz individuell gestalten und steuern. Wahlweise mit Fernbedienung oder über eine App. Passen Sie Farbtemperatur und Lichtintensität Ihren Bedürfnissen oder den gegebenen Wohnraumverhältnissen an – ganz nach Stimmungslage und aktueller Situation.

Thea Scala X/XApp Leuchtenset



Mehrkanal-Fernbedienung



Einkanal-Fernbedienung

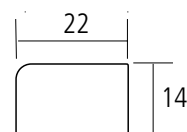
Hinweis:

über die Mehrkanal-FB können bis zu 3 Trafos geschaltet werden; dabei gibt der als Master konfigurierte Trafo die Signale weiter.

A++ A+ A

Lichtfarbe skalierbar

Leuchtmittel:	LED
Spannung:	24 V
Lichtfarbe:	3000-6500°K
Material:	Aluminiumgehäuse Kunststoffabdeckung matt
Anschlussleitung:	2 m



Ausführung		Bestell-Nr.	€ inkl. MwSt.	exkl. MwSt.
450 mm Aluminium	6,2 W	732632	92,40	77,00
schwarz matt	6,2 W	732660	97,20	81,00
600 mm Aluminium	8,2 W	732633	105,60	88,00
schwarz matt	8,2 W	732661	110,40	92,00
800 mm Aluminium	11,0 W	732634	127,20	106,00
schwarz matt	11,0 W	732662	132,00	110,00
900 mm Aluminium	12,5 W	732635	139,20	116,00
schwarz matt	12,5 W	732663	144,00	120,00
1000 mm Aluminium	13,9 W	732636	151,20	126,00
schwarz matt	13,9 W	732664	156,00	130,00
1200 mm Aluminium	16,8 W	732637	180,00	150,00
schwarz matt	16,8 W	732665	184,80	154,00

LED-Konverter (B x H x T) 187 x 16 x 49 mm/218 x 16 x 60 mm/
306 x 16,5 x 70 mm

2 m Anschlussleitung mit Eurostecker

inkl. Steuermodul für BlueTooth und Home-App

6-fach Verteiler	1-15 W/24 V	732107	120,00	100,00
	1-30 W/24 V	732108	144,00	120,00
	1-60 W/24 V	100014	168,00	140,00

inkl. Steuermodul für Fernbedienungen

6-fach Verteiler	1-15 W/24 V	732105	108,00	90,00
	1-30 W/24 V	732106	126,00	105,00
	1-60 W/24 V	100015	186,00	155,00

Mehrkanal-Fernbedienung	4405103	93,60	78,00
Einkanal-Fernbedienung	4405101	57,60	48,00



Hinweis:

Es können bis zu 5 Trafos über die App gesteuert werden. Einfach Domus4U-App auf Smartphone, Tablet oder Smartwatch installieren und Beleuchtung darüber regeln



Leuchten

Basic



Ausführung			Bestell-Nr.	€ inkl. MwSt.	exkl. MwSt.
Aluminium	600 mm	7 W	4420015	52,80	44,00
	900 mm	10 W	4420016	66,00	55,00
	1200 mm	13 W	4420017	84,00	70,00

LED-Konverter (B x H x T) 121 x 16 x 45 mm / 150 x 30 x 40 mm
2 m Anschlussleitung mit Eurostecker

6-fach Verteiler	1-15 W/24 V	4750012N	36,00	30,00
	1-30 W/24 V	4750013	60,00	50,00

Direktverbinder
für Lichtbandmontage **4420019** **3,60** 3,00

Verbindungsleitung 150 mm **4420020** **4,80** 4,00

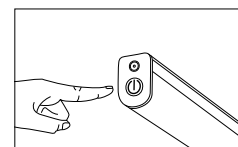
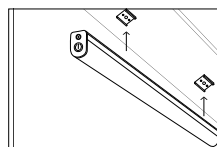
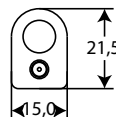
Verlängerungsleitung 2,0 m **4750025** **5,40** 4,50

A⁺

Lichtbandmontage

einfache Montage

Leuchtmittel: LED
 Spannung: 24 V
 Lichtfarbe: 3200°K
 Material: Aluminiumgehäuse
 Kunststoffabdeckung, matt
 Anschlussleitung: 2,5 m steckbar, mit Micro 24
 Schalter: inkl. Soft-Touch Schalter



Eck-Einspeisung 90°



Stecker für bündige Verbindung

Hinweis:

Anschlussleitung und 1 Direktverbinder im Lieferumfang enthalten



Aimie LED



A

Wand- oder Schrankmontage möglich

Lichtbandmontage

schwenkbar

Leuchtmittel:	LED
Spannung:	220-240 V
Lichtfarbe:	3000°K
Material:	Aluminiumgehäuse Glasabdeckung, klar
Anschlussleitung:	1,5 m mit Eurostecker (links)
Schalter:	integrierter Tastschalter (links)

Ausführung		Bestell-Nr.	€ inkl. MwSt.	exkl. MwSt.
348 mm	5,6 W	4730990	55,20	46,00
580 mm	11,2 W	4730991	74,40	62,00
912 mm	16,7 W	4730992	100,80	84,00
1212 mm	22,3 W	4730993	127,20	106,00
Eck-Einspeisung 90°		4750021	7,20	6,00
Direktverbinder für Lichtbandmontage		4750022	3,60	3,00

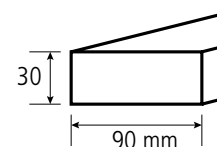
Hinweis:
Leuchte mit elektronischem Vorschaltgerät!



Eck-Einspeisung 90°
optional (Einspeisung gerade im Lieferumfang enthalten)



Direktverbinder
optional (zur Verbindung Leuchte an Leuchte)





Fausto

A

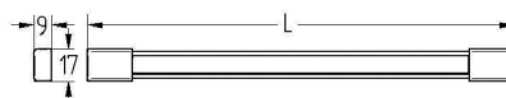
Leuchtmittel: LED
 Spannung: 12 V
 Lichtfarbe: 3000°K
 Material: Aluminiumgehäuse
 Anschlussleitung: 2 m



Ausführung		Bestell-Nr.	€ inkl. MwSt.	exkl. MwSt.
300 mm	2,5 W	4491006N	36,00	30,00
600 mm	5,5 W	4491106N	48,00	40,00
900 mm	8,2 W	4491206N	60,00	50,00
1200 mm	11,0 W	4491306N	72,00	60,00

LED-Konverter (B x H x T) 120 x 15 x 45 / 150 x 30 x 40 mm
 Anschlussleitung mit Eurostecker

6-fach Verteiler	1-15 W/12 V	4770000	34,20	28,50
	1-30 W/12 V	4770001	57,00	47,50
Verlängerungsleitung	2,0 m	4114100	4,80	4,00





Corner new



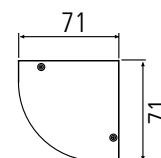
Ausführung	Bestell-Nr.	€ inkl. MwSt.	exkl. MwSt.
560 mm 7,7 W	4471010	156,00	130,00
860 mm 11,9 W	4471011	186,00	155,00
1160 mm 16 W	4471012	210,00	175,00

A++ A+ A

mit Nut für Relingsysteme Linero 2000 und MosaiQ

Leuchtmittel: LED
 Spannung: 220-240 V
 Lichtfarbe: 4000° K
 Material: Aluminiumgehäuse, edelstahlfarbig
 Kunststoffabdeckung, matt
 Anschlussleitung: 2 m mit Schuko-Stecker (rechts)
 Schalter: integrierter Tastschalter (rechts)

Hinweis:
 Leuchte mit elektronischem Vorschaltgerät!



Corner new mit Steckdosen



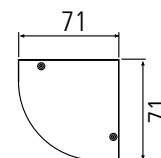
Ausführung	Bestell-Nr.	€ inkl. MwSt.	exkl. MwSt.
560 mm 5,5 W	4471013	180,00	150,00
860 mm 9,8 W	4471014	210,00	175,00
1160 mm 14 W	4471015	228,00	190,00

A++ A+ A

mit Nut für Relingsysteme Linero 2000 und MosaiQ

Leuchtmittel: LED
 Spannung: 220-240 V
 Lichtfarbe: 4000° K
 Material: Aluminiumgehäuse, edelstahlfarbig
 Kunststoffabdeckung, matt
 Anschlussleitung: 2 m mit Schuko-Stecker (rechts)
 Schalter: integrierter Tastschalter (rechts)
 Besonderheit: integrierte Doppelsteckdosen,
 max. 1000 W

Hinweis:
 Leuchte mit elektronischem Vorschaltgerät!





Aimie light



A

Wand- oder Schrankmontage möglich

Lichtbandmontage

schwenkbar

Leuchtmittel:	Leuchtstoff, T5
Spannung:	220-240 V
Lichtfarbe:	kaltweiß
Material:	Aluminiumgehäuse Glasabdeckung, klar
Anschlussleitung:	1,5 m mit Eurostecker (links)
Schalter:	integrierter Tastschalter (links)

Ausführung		Bestell-Nr.	€ inkl. MwSt.	exkl. MwSt.
350 mm	8 W	4730320	37,20	31,00
580 mm	13 W	4730321	45,60	38,00
912 mm	21 W	4730322	55,20	46,00
1212 mm	28 W	4730323	64,80	54,00
Eck-Einspeisung	90°	4750021	7,20	6,00
Direktverbinder				
für Lichtbandmontage		4750022	3,60	3,00

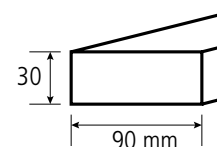
Hinweis:
Leuchte mit elektronischem Vorschaltgerät!



Eck-Einspeisung 90°
optional (Einspeisung gerade im Lieferumfang enthalten)



Direktverbinder
optional (zur Verbindung Leuchte an Leuchte)



neu



LD 8021A



A++

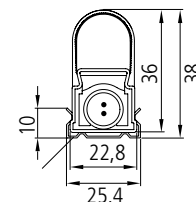
Lichtbandmontage

bis zu 10 Leuchten

Leuchtmittel: LED
 Spannung: 230 V
 Lichtfarbe: 3000° K
 Material: Kunststoffgehäuse, weiß
 Kunststoffabdeckung, matt
 Anschlussleitung: **ohne Anschlussleitung –
 Anschlussleitung muss dazu bestellt werden!**
 Schalter: integrierter Tastschalter (rechts)

Ausführung	Bestell-Nr.	€ inkl. MwSt.	exkl. MwSt.
285 mm 4 W	734295	36,00	30,00
546 mm 9 W	734296	45,60	38,00
846 mm 13 W	734297	72,00	60,00
1146 mm 18 W	734298	86,40	72,00

Anschlussleitungen			
mit Minibuchse	3 m	4440023	8,40 7,00
mit Winkelbuchse	2 m	4412010	10,80 9,00
Verlängerungsleitung			
	150 mm	4412011	4,80 4,00
	500 mm	4412012	6,00 5,00



Sharp Schalter



Bohrung Ø 55 mm

Ausführung	Bestell-Nr.	€ inkl. MwSt.	exkl. MwSt.
alufarbig/schwarz	4412001	30,00	25,00

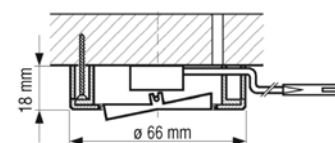
Verteiler für Montage mit Schalterelement

3,5 m Anschlussleitung mit Eurostecker

6-fach Verteiler	4412002	19,20	16,00
------------------	----------------	--------------	-------

Montageart: für Auf- und Einbau
 in Verbindung mit Verteiler **4412002**

Anschlussleitung: 2 m





LD 8045



Ausführung	Bestell-Nr.	€ inkl. MwSt.	exkl. MwSt.
alufarbig	4412004	96,00	80,00

Verteiler (B x H x T) 13,5 x 30 x 68,6 mm

2 m Anschlussleitung mit Mini-Stecksystem

6-fach Verteiler	4433500	14,40	12,00
------------------	----------------	--------------	--------------

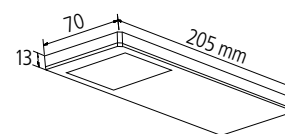
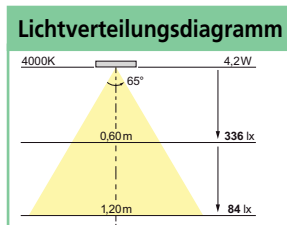
kein Konverter notwendig – Verteiler verwenden

A+

dimmbar

kein Konverter nötig

Leuchtmittel:	LED
Leistung:	4,2 W
Spannung:	230 V
Lichtfarbe:	3000°K
Material:	Kunststoffgehäuse
Anschlussleitung:	2 m mit Ministecker für Bohrung Ø 8 mm



Einbau-Dimmschalter



Ausführung	Bestell-Nr.	€ inkl. MwSt.	exkl. MwSt.
weiß	4411014	146,40	122,00

Verteiler für Montage mit Dimmschalter

3,5 m Anschlussleitung mit Eurostecker

6-fach Verteiler	4433500	14,40	12,00
------------------	----------------	--------------	--------------

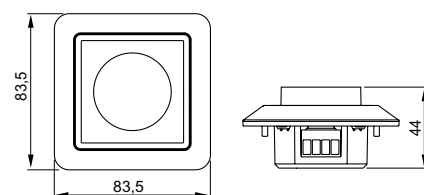
Montageart: für Einbau mit Drehknopfgler in Verbindung mit Verteiler **4433500**

Leistung: 10-350 W

Spannung: 220-240 V

Material: Kunststoff, weiß

Anschlussleitung: 2 m



LD 8045 Leuchtenset



Ausführung		Bestell-Nr.	€ inkl. MwSt.	exkl. MwSt.
alufarbig	2-fach	4412005	225,60	188,00
	3-fach	4412006	318,00	265,00
	4-fach	4412007	408,00	340,00
	5-fach	4412008	504,00	420,00

Preise verstehen sich inkl. Verteiler!

A+

kein Konverter nötig

Set inkl. Verteiler

Zuleitung: 3,5 m mit Eurostecker
Schalter: eine Leuchte mit seitlichem, schwarzem **Zentralschalter**

LED Unterbauleuchten



K-Pad

K-Pad ohne Schalter

neu in Farbe schwarz



Ausführung	Bestell-Nr.	€ inkl. MwSt.	exkl. MwSt.
edelstahlfarbig	4730588	57,60	48,00
schwarz	731190	62,40	52,00

LED-Konverter (B x H x T) 121 x 16 x 45 mm / 150 x 30 x 40 mm

2 m Anschlussleitung mit Eurostecker

6-fach Verteiler	1-15 W/24 V	4750012N	36,00	30,00
	1-30 W/24 V	4750013	60,00	50,00

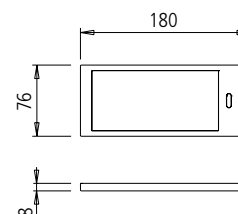
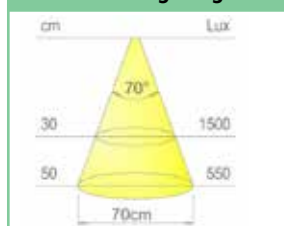
Verlängerungsleitung	2,0 m	4750025	5,40	4,50
----------------------	-------	----------------	-------------	------

A++ A+ A

montagefreundlich

Leuchtmittel:	LED
Leistung:	5 W
Spannung:	24 V
Lichtfarbe:	3100°K
Material:	Kunststoffgehäuse, Kunststoffabdeckung matt
Anschlussleitung:	2 m

Lichtverteilungsdiagramm



K-Pad mit Schalter

neu in Farbe schwarz



Ausführung	Bestell-Nr.	€ inkl. MwSt.	exkl. MwSt.
edelstahlfarbig	4730590	96,00	80,00

LED-Konverter (B x H x T) 121 x 16 x 45 mm / 150 x 30 x 40 mm

2 m Anschlussleitung mit Eurostecker

6-fach Verteiler	1-15 W/24 V	4750012N	36,00	30,00
	1-30 W/24 V	4750013	60,00	50,00

Verlängerungsleitung	2,0 m	4750025	5,40	4,50
----------------------	-------	----------------	-------------	------

A++ A+ A

montagefreundlich

dimmbar

Anschlussleitung:	2 m
Schalter:	Infrarotschalter, dimmbar

K-Pad Leuchtenset mit Zentralschalter

neu in Farbe schwarz



Ausführung	Bestell-Nr.	€ inkl. MwSt.	exkl. MwSt.	
2-fach	edelstahlfarbig	4730591	168,00	140,00
	schwarz	731191	177,60	148,50
3-fach	edelstahlfarbig	4730587	222,00	185,00
	schwarz	731192	235,20	196,00
4-fach	edelstahlfarbig	4730592	283,20	236,00
	schwarz	731193	302,40	252,00
5-fach	edelstahlfarbig	4730589	331,20	276,00
	schwarz	731194	355,20	296,00

A++ A+ A

Set inkl. Konverter

dimmbar

mit Zentralschalter

Anschlussleitung:	2 m
Schalter:	eine Leuchte mit Infrarotschalter, dimmbar

Preise verstehen sich inkl. LED-Konverter!

Scala X und Scala XApp neu

Mit den neuen Steuerungssystemen Scala X und Scala XApp können Sie Ihre Beleuchtung ganz individuell gestalten und steuern. Wahlweise mit Fernbedienung oder über eine App. Passen Sie Farbtemperatur und Lichtintensität Ihren Bedürfnissen oder den gegebenen Wohnraumverhältnissen an – ganz nach Stimmungslage und aktueller Situation.

K-Pad Scala X Leuchtenset



Hinweis:

über die Mehrkanal-FB können bis zu 3 Trafos geschaltet werden; dabei gibt der als Master konfigurierte Trafo die Signale weiter.

Ausführung		Bestell-Nr.	€ inkl. MwSt.	exkl. MwSt.
2-fach	Aluminium	732130	257,00	214,17
	schwarz	732135	266,00	221,67
3-fach	Aluminium	732131	331,00	275,83
	schwarz	732136	346,00	288,33
4-fach	Aluminium	732132	430,00	358,33
	schwarz	732137	449,00	374,17
5-fach	Aluminium	732133	504,00	420,00
	schwarz	732138	528,00	440,00

Preise verstehen sich inkl. Steuermodul!

Verlängerungsleitung	2,0 m	4750058	12,00	10,00
Mehrkanal-Fernbedienung		4405103	93,60	78,00
Einkanal-Fernbedienung		4405101	57,60	48,00

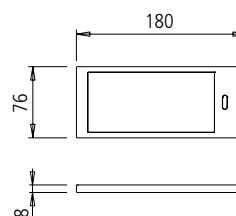
A++ A+ A

No Point LED

dimmbar

Lichtfarbe skalierbar

Leuchtmittel: LED
 Leistung: 5 W
 Spannung: 24 V
 Lichtfarbe: 3000–5200° K
inkl. Steuermodul für Fernbedienungen
 Material: Aluminiumgehäuse
 Kunststoffabdeckung matt
 Anschlussleitung: 2 m mit Eurostecker



K-Pad Scala XApp Leuchtenset



Hinweis:

Es können bis zu 5 Trafos über die App gesteuert werden. Einfach Domus4U-App auf Smartphone, Tablet oder Smartwatch installieren und Beleuchtung darüber regeln

Ausführung		Bestell-Nr.	€ inkl. MwSt.	exkl. MwSt.
2-fach	Aluminium	732120	271,00	225,83
	schwarz	732124	281,00	234,17
3-fach	Aluminium	732121	346,00	288,33
	schwarz	732125	360,00	300,00
4-fach	Aluminium	732122	444,00	370,00
	schwarz	732126	464,00	386,67
5-fach	Aluminium	732123	519,00	432,50
	schwarz	732127	543,00	452,50

Preise verstehen sich inkl. Steuermodul!

Verlängerungsleitung	2,0 m	4750058	12,00	10,00
----------------------	-------	----------------	--------------	-------

A++ A+ A

hohe Lichtausbeute

extrem flach

Lichtfarbe skalierbar

dimmbar

Leuchtmittel: LED
 Leistung: 5 W
 Spannung: 24 V
 Lichtfarbe: 3000 – 5200° K
inkl. Steuermodul für BlueTooth und Home-App
 Material: Aluminiumgehäuse
 Kunststoffabdeckung matt
 Anschlussleitung: 2 m mit Eurostecker





neu



Montagevorteil:
jede Leuchte verfügt über eine 15 cm Zuleitung und einer separaten 2 m Zuleitung (im Lieferumfang enthalten), die das Verlegen hinter den Oberschränken und den Anschluss an den Konverter erleichtert.

Astrale Evo



A++ A+ A

montagefreundlich
extrem flach

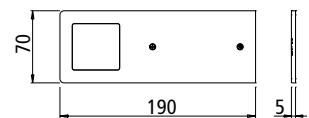
No Point LED

Ausführung	Bestell-Nr.	€ inkl. MwSt.	exkl. MwSt.
Aluminium	734360	45,60	38,00
schwarz matt	734365	55,20	46,00


Leuchtmittel: LED
Leistung: 5 W
Spannung: 24 V
Lichtfarbe: 3000°K
Material: Aluminiumgehäuse
Kunststoffabdeckung, matt
Anschlussleitung: 2 m

LED-Konverter (B x H x T) 121 x 16 x 45 mm / 150 x 30 x 40 mm
2 m Anschlussleitung mit Eurostecker

6-fach Verteiler	1-15 W/24 V	4750012N	36,00	30,00
	1-30 W/24 V	4750013	60,00	50,00
Verlängerungsleitung	2,0 m	4750025	5,40	4,50



Astrale Evo Leuchtenset



A++ A+ A

Set inkl. Konverter
mit Zentralschalter

dimmbar

Ausführung	Bestell-Nr.	€ inkl. MwSt.	exkl. MwSt.	
2-fach	edelstahlfarbig	734361	168,00	140,00
	schwarz	734366	186,00	155,00
3-fach	edelstahlfarbig	734362	198,00	165,00
	schwarz	734367	228,00	190,00
4-fach	edelstahlfarbig	734363	252,00	210,00
	schwarz	734368	288,00	240,00
5-fach	edelstahlfarbig	734364	294,00	245,00
	schwarz	734369	336,00	280,00

Anschlussleitung: 2 m
Schalter: eine Leuchte mit Infrarotschalter, dimmbar

Preise verstehen sich inkl. LED-Konverter!

Leuchten

neu



Scala X und Scala XApp

Mit den neuen Steuerungssystemen Scala X und Scala XApp können Sie Ihre Beleuchtung ganz individuell gestalten und steuern. Wahlweise mit Fernbedienung oder über eine App. Passen Sie Farbtemperatur und Lichtintensität Ihren Bedürfnissen oder den gegebenen Wohnraumverhältnissen an – ganz nach Stimmungslage und aktueller Situation.

Astrale Scala X Leuchtenset



Hinweis:

über die Mehrkanal-FB können bis zu 3 Trafos geschaltet werden; dabei gibt der als Master konfigurierte Trafo die Signale weiter.

Ausführung		Bestell-Nr.	€ inkl. MwSt.	exkl. MwSt.
Aluminium	2-fach	732160	234,00	195,00
	3-fach	732161	294,00	245,00
	4-fach	732162	378,00	315,00
	5-fach	732163	462,00	385,00

Preise verstehen sich inkl. Steuermodul!

Verlängerungsleitung	2,0 m	4750058	12,00	10,00
Mehrkanal-Fernbedienung		4405103	93,60	78,00
Einkanal-Fernbedienung		4405101	57,60	48,00

A++ A+ A

Lichtfarbe skalierbar

dimmbar

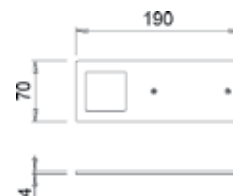
Leuchtmittel: LED
 Leistung: 3,5 W
 Spannung: 24 V
 Lichtfarbe: 3100 – 6000°K



inkl. Steuermodul für Fernbedienungen

Material: Aluminiumgehäuse
 Kunststoffabdeckung matt

Anschlussleitung: 2 m mit Eurostecker



Astrale Q Scala XApp Leuchtenset



Hinweis:

Es können bis zu 5 Trafos über die App gesteuert werden. Einfach Domus4U-App auf Smartphone, Tablet oder Smartwatch installieren und Beleuchtung darüber regeln

Ausführung		Bestell-Nr.	€ inkl. MwSt.	exkl. MwSt.
Aluminium	2-fach	732170	246,00	205,00
	3-fach	732171	306,00	255,00
	4-fach	732172	390,00	325,00
	5-fach	732173	474,00	395,00

Preise verstehen sich inkl. Steuermodul!

Verlängerungsleitung	2,0 m	4750058	12,00	10,00
----------------------	-------	----------------	--------------	-------

A++ A+ A

Lichtfarbe skalierbar

dimmbar

Leuchtmittel: LED
 Leistung: 3,5 W
 Spannung: 24 V
 Lichtfarbe: 3100 – 6000°K



inkl. Steuermodul für BlueTooth und Home-App

Material: Aluminiumgehäuse
 Kunststoffabdeckung matt

Anschlussleitung: 2 m mit Eurostecker



Astrale Einzelleuchte edelstahlfarbig



Ausführung	Bestell-Nr.	€ inkl. MwSt.	exkl. MwSt.
4000°K	4750042	38,40	32,00
3000°K	4750010N	38,40	32,00

LED-Konverter (B x H x T) 121 x 16 x 45 mm / 150 x 30 x 40 mm

2 m Anschlussleitung mit Eurostecker

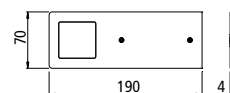
6-fach Verteiler	1-15 W/24 V	4750012N	36,00	30,00
	1-30 W/24 V	4750013	60,00	50,00
Verlängerungsleitung	2,0 m	4750025	5,40	4,50

A++ A+ A

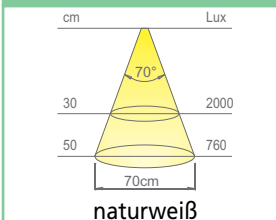
hohe Lichtausbeute

extrem flach

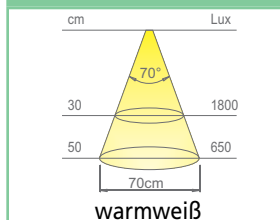
Leuchtmittel: LED
 Leistung: 5 W
 Spannung: 24 V
 Material: Aluminiumgehäuse
 Kunststoffabdeckung matt
 Anschlussleitung: 2 m



Lichtverteilungsdiagramm



Lichtverteilungsdiagramm



Astrale Leuchtenset



Ausführung		Bestell-Nr.	€ inkl. MwSt.	exkl. MwSt.
4000°K	2-fach	100384	96,00	80,00
	3-fach	4750047	126,00	105,00
	4-fach	100385	186,00	155,00
	5-fach	100387	228,00	190,00
	3000°K	2-fach	100383	96,00
3-fach		4750011N	126,00	105,00
4-fach		4750057	186,00	155,00
5-fach		100386	228,00	190,00

A++ A+ A

Set inkl. Konverter

extrem flach

Anschlussleitung: 2 m mit Eurostecker

Preise verstehen sich inkl. LED-Konverter!



Astrale Leuchtenset mit Zentralschalter



Schalter (B x H x T)
31 x 9 x 38 mm

A⁺⁺ A⁺ A

Set inkl. Konverter

dimmbar

mit Zentralschalter

Anschlussleitung:
Schalter:

2 m mit Eurostecker
Berührungsschalter,
schaltet zentral

Ausführung		Bestell-Nr.	€ inkl. MwSt.	exkl. MwSt.
4000°K	2-fach	4750043	132,00	110,00
	3-fach	4750044	162,00	135,00
	4-fach	4750045	222,00	185,00
	5-fach	4750046	258,00	215,00
3000°K	2-fach	4750037N	132,00	110,00
	3-fach	4750038N	162,00	135,00
	4-fach	4750039N	222,00	185,00
	5-fach	4750040N	258,00	215,00

Preise verstehen sich inkl. LED-Konverter!



Dino Einzelleuchte



A⁺

No Point LED

Aisi 304

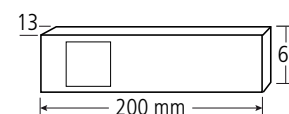
Leuchtmittel:	LED
Leistung:	2,64 W
Spannung:	12 V
Lichtfarbe:	3500°K
Material:	Edelstahlgehäuse, Kunststoffabdeckung
Anschlussleitung:	2 m

Ausführung	Bestell-Nr.	€ inkl. MwSt.	exkl. MwSt.
Edelstahl	4732384	42,00	35,00

LED-Konverter (B x H x T) 120 x 15 x 45 / 150 x 30 x 40 mm
Anschlussleitung mit Eurostecker

6-fach Verteiler	1-15 W/12 V	4770000	34,20	28,50
	1-30 W/12 V	4770001	57,00	47,50

Verlängerungsleitung	2,0 m	4114100	4,80	4,00
----------------------	-------	----------------	-------------	-------------



Dino Leuchtenset mit Zentralschalter



A⁺

mit Zentralschalter

Set inkl. Konverter

Anschlussleitung:	2 m mit Eurostecker
Schalter:	eine Leuchte mit seitlichem, schwarzem Zentralschalter

Ausführung		Bestell-Nr.	€ inkl. MwSt.	exkl. MwSt.
Edelstahl	2-fach	4732380	120,00	100,00
	3-fach	4732381	150,00	125,00
	4-fach	4732379	180,00	150,00
	5-fach	4732383	204,00	170,00

Preise verstehen sich inkl. LED-Konverter!

Ersatz-LED-Konverter (B x H x T) 120 x 15 x 45 / 150 x 30 x 40 mm
2 m Anschlussleitung mit Eurostecker, **mit Schalteranschluss**

6-fach Verteiler	1-15 W/12 V	4770004	46,80	39,00
	1-30 W/12 V	4770005	67,20	56,00

Verlängerungsleitung	2,0 m	4114100	4,80	4,00
----------------------	-------	----------------	-------------	-------------

LD 8041



A++ A+ A

No Point LED

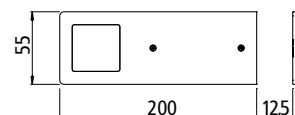
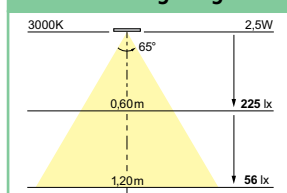
Leuchtmittel: LED
 Leistung: 2,5 W
 Spannung: 350 mA
 Lichtfarbe: 4000°K
 Material: Kunststoffgehäuse,
 Kunststoffabdeckung matt
 Anschlussleitung: 2 m

Ausführung	Bestell-Nr.	€ inkl. MwSt.	exkl. MwSt.
edelstahlfarbig	4411001	30,00	25,00

LED-Konverter (B x H x T) 52 x 24 x 166 mm
 3 m Anschlussleitung mit Eurostecker

6-fach Verteiler 18 W/350 mA	4733053	57,60	48,00
------------------------------	----------------	--------------	--------------

Lichtverteilungsdiagramm



LD 8041 Leuchtenset mit Zentralschalter



A++ A+ A

mit Zentralschalter

Set inkl. Konverter

Anschlussleitung: 2 m mit Eurostecker
 Schalter: eine Leuchte mit
 Zentralschalter

Ausführung		Bestell-Nr.	€ inkl. MwSt.	exkl. MwSt.
edelstahlfarbig	2-fach	4411002	84,00	70,00

	3-fach	4411003	114,00	95,00
--	--------	----------------	---------------	--------------

	4-fach	4411004	144,00	120,00
--	--------	----------------	---------------	---------------

	5-fach	4411005	174,00	145,00
--	--------	----------------	---------------	---------------

Preise verstehen sich inkl. LED-Konverter!



neu



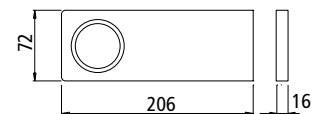
Evoatom



A++ A+ A

Leuchtmittel:	LED
Leistung:	3 W
Spannung:	24 V
Lichtfarbe:	3000° K
Material:	Metallgehäuse Kunststoffabdeckung, matt
Anschlussleitung:	2 m

Ausführung	Bestell-Nr.	€ inkl. MwSt.	exkl. MwSt.
edelstahlfarbig	734243	42,00	35,00
schwarz	100016	42,00	35,00
LED-Konverter (B x H x T) 121 x 16 x 45 mm / 150 x 30 x 40 mm			
2 m Anschlussleitung mit Eurostecker			
6-fach Verteiler	1-15 W/24 V 4750012N	36,00	30,00
	1-30 W/24 V 4750013	60,00	50,00
Verlängerungsleitung	2,0 m 4750025	5,40	4,50



Leuchten

Evoatom Leuchenset mit Zentralschalter



A++ A+ A

mit Zentralschalter **Set inkl. Konverter**

Anschlussleitung:	2 m mit Eurostecker
Schalter:	eine Leuchte mit Zentralschalter

Ausführung	Bestell-Nr.	€ inkl. MwSt.	exkl. MwSt.
2-fach	edelstahlfarbig 734246	91,20	76,00
	schwarz 100017	91,20	76,00
3-fach	edelstahlfarbig 734247	126,00	105,00
	schwarz 100415	126,00	105,00
4-fach	edelstahlfarbig 734248	163,20	136,00
	schwarz 100018	163,20	136,00
5-fach	edelstahlfarbig 734249	201,60	168,00
	schwarz 100020	201,60	168,00

Preise verstehen sich inkl. LED-Konverter!



neu



Astria Leuchtenset mit Zentralschalter



A⁺⁺ A⁺ A

mit Zentralschalter

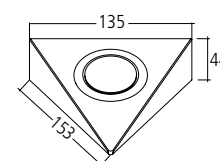
Set inkl. Konverter

Leuchtmittel: LED
 Leistung: 2 W
 Spannung: 12 V
 Lichtfarbe: 3500° K
 Material: Metallgehäuse
 Kunststoffabdeckung, matt

Anschlussleitung: 2 m
 Schalter: eine Leuchte mit Zentralschalter

Ausführung		Bestell-Nr.	€ inkl. MwSt.	exkl. MwSt.
edelstahlfarbig	2-fach	734286	60,00	50,00
	3-fach	734287	78,00	65,00
	4-fach	734288	96,00	80,00
	5-fach	734289	114,00	95,00

Preise verstehen sich inkl. LED-Konverter!



Leuchten



Montagevorteil:

jede Leuchte verfügt über eine 15 cm Zuleitung und einer separaten 2 m Zuleitung (im Lieferumfang enthalten), die das Verlegen hinter den Oberschränken und den Anschluss an den Konverter erleichtert.

Babylon F plus LED



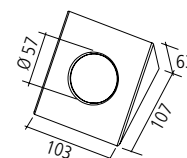
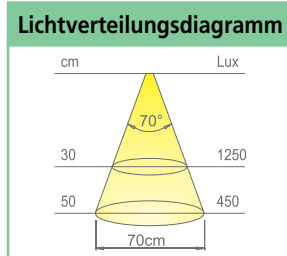
A++ A+ A

No Point LED


Plus Funktion

Leuchtmittel:	LED
Leistung:	3 W
Spannung:	12 V
Lichtfarbe:	3000°K
Material:	Edelstahlgehäuse Kunststoffabdeckung, matt
Anschlussleitung:	2 m

Ausführung	Bestell-Nr.	€ inkl. MwSt.	exkl. MwSt.
Edelstahl	4742700	43,20	36,00
LED-Konverter (B x H x T) 120 x 15 x 45 / 150 x 30 x 40 mm			
Anschlussleitung mit Eurostecker			
6-fach Verteiler	1-15 W/12 V 4770000	34,20	28,50
	1-30 W/12 V 4770001	57,00	47,50
Verlängerungsleitung	2,0 m 4114100	4,80	4,00



Babylon F plus LED Leuchtenset mit Zentralschalter



A++ A+ A

Set inkl. Konverter

mit Zentralschalter

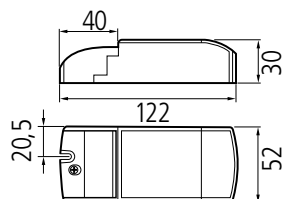
Anschlussleitung:	2 m mit Eurostecker
Schalter:	eine Leuchte mit seitlichem, schwarzem Zentralschalter

Ausführung		Bestell-Nr.	€ inkl. MwSt.	exkl. MwSt.
edelstahlfarbig	2-fach	4742701	120,00	100,00
	3-fach	4742702	159,60	133,00
	4-fach	4742703	198,00	165,00
	5-fach	4742704	240,00	200,00

Preise verstehen sich inkl. LED-Konverter!

Konverter zum Dimmen

DIM 1225



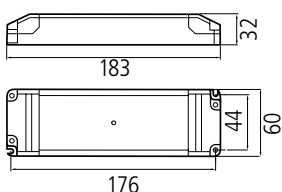
Leistung/Spannung: max. 25 W/12 V
 Dimmen: dimmbar über Phasenanschnittdimmer
 Dimmbereich 1 ... 100%
 Besonderheiten: Kurzschluss- und Leerlauffest,
 Überlastschutz, automatische Rückregelung /
 Abschaltung bei Überhitzung
 Befestigung: Schraubbefestigung
 Anschlussleitung: 3, 0 m, mit Euroflachstecker

Ausführung
 6-fach Verteiler

Bestell-Nr.	€ inkl. MwSt.	exkl. MwSt.
4411010	72,00	60,00



DIM 1250



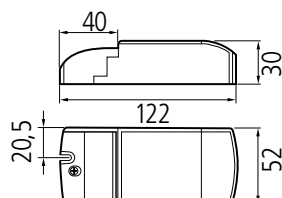
Leistung/Spannung: max. 50 W/12 V
 Dimmen: dimmbar über Phasenanschnittdimmer
 Dimmbereich 1 ... 100%
 Besonderheiten: Kurzschluss- und Leerlauffest,
 Überlastschutz, automatische Rückregelung /
 Abschaltung bei Überhitzung
 Befestigung: Schraubbefestigung
 Anschlussleitung: 3, 0 m, mit Euroflachstecker

Ausführung
 6-fach Verteiler

Bestell-Nr.	€ inkl. MwSt.	exkl. MwSt.
4411011	96,00	80,00



DIM 2425



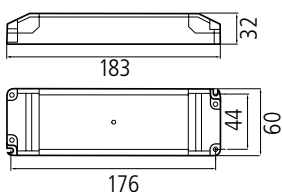
Leistung/Spannung: max. 25 W/24 V
 Dimmen: dimmbar über Phasenanschnittdimmer
 Dimmbereich 1 ... 100%
 Besonderheiten: Kurzschluss- und Leerlauffest,
 Überlastschutz, automatische Rückregelung /
 Abschaltung bei Überhitzung
 Befestigung: Schraubbefestigung
 Anschlussleitung: 3, 0 m, mit Euroflachstecker

Ausführung
 6-fach Verteiler

Bestell-Nr.	€ inkl. MwSt.	exkl. MwSt.
4411012	72,00	60,00



DIM 2450



Leistung/Spannung: max. 50 W/24 V
 Dimmen: dimmbar über Phasenanschnittdimmer
 Dimmbereich 1 ... 100%
 Besonderheiten: Kurzschluss- und Leerlauffest,
 Überlastschutz, automatische Rückregelung /
 Abschaltung bei Überhitzung
 Befestigung: Schraubbefestigung
 Anschlussleitung: 3, 0 m, mit Euroflachstecker

Ausführung
 6-fach Verteiler


Bestell-Nr.	€ inkl. MwSt.	exkl. MwSt.
4411013	96,00	80,00



neu



Topstick Varia mit Touchdimmer



A++ A+ A

No Point LED

geringe Aufbauhöhe

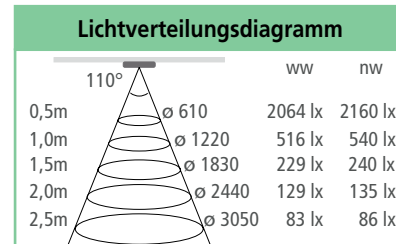
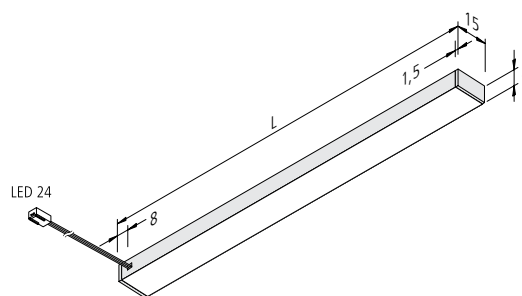
Leuchte ist individuell kürzbar

Leuchtmittel:	LED
Spannung:	24 V
Lichtfarbe:	3000°K
Material:	Aluminiumgehäuse
Anschlussleitung:	2,5 m mit LED 24-Stecker
max. Länge mit Touchdimmer:	2500 mm

Ausführung		Bestell-Nr.	€ inkl. MwSt.	exkl. MwSt.
Aluminium	450 mm 8 W	100526	114,00	95,00
	600 mm 10,9 W	100527	126,00	105,00
	900 mm 16,6 W	100528	156,00	130,00
	1200 mm 16,6 W	100529	186,00	155,00
	1500 mm 21,8 W	100431	243,00	202,50
	1800 mm 32 W	100432	281,00	234,17
	2100 mm 38 W	100433	315,00	262,50
	2500 mm 45 W	100434	363,00	302,50

LED-Konverter (B x H x T) 121 x 20 x 45 mm/151 x 31 x 41 mm/
180 x 31 x 60 mm

6-fach Verteiler	1-15 W/24 V	4410015	38,40	32,00
	1-30 W/24 V	4492200	64,80	54,00
	1-75 W/24 V	4490014	118,80	99,00
Verlängerungsleitung	2 m	4732100	6,00	5,00





Leuchten

Topstick Varia



A++ A+ A

No Point LED

geringe Aufbauhöhe

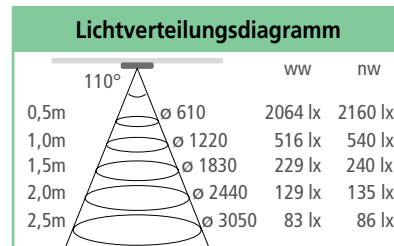
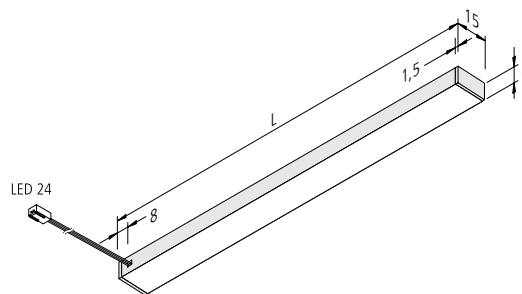
Leuchtmittel: LED
 Spannung: 24 V
 Lichtfarbe: 3000°K
 Material: Aluminiumgehäuse
 Anschlussleitung: 2,5 m mit LED 24-Stecker
ACHTUNG: passende Controller Seite 234 / 235

Ausführung	Bestell-Nr.	€ inkl. MwSt.	exkl. MwSt.
Aluminium 450 mm 8 W	4490010	86,40	72,00
600 mm 10,9 W	4490011	103,20	86,00
900 mm 16,6 W	4490012	129,60	108,00
1200 mm 21,8 W	4490013	158,40	132,00
1500 mm 27 W	100427	219,00	182,50
1800 mm 32 W	100428	257,00	214,17
2100 mm 38 W	100429	291,00	242,50
2500 mm 45 W	100430	339,00	282,50

LED-Konverter (B x H x T) 121 x 20 x 45 mm/151 x 31 x 41 mm/180 x 31 x 60 mm

6-fach Verteiler 1-15 W/24 V	4410015	38,40	32,00
1-30 W/24 V	4492200	64,80	54,00
1-75 W/24 V	4490014	118,80	99,00

Verlängerungsleitung 2 m 4732100 6,00 5,00





Anschlussleitung zum Konverter



Verbindungsleitung

Basic Tape 300 ohne Anschlussleitung



Ausführung	Bestell-Nr.	€ inkl. MwSt.	exkl. MwSt.
300 LED 3000°K	4430001	114,00	95,00
4000°K	4430002	114,00	95,00

LED-Konverter (B x H x T) 121 x 20 x 45 mm/151 x 31 x 41 mm/
180 x 31 x 60 mm

2 m Anschlussleitung mit Eurostecker

12-fach Verteiler	1-15 W/24 V	4410015	42,00	35,00
	1-30 W/24 V	4492200	66,00	55,00
	1-75 W/24 V	4490014	120,00	100,00

Anschlussleitung	1000 mm	4430005	7,20	6,00
	2500 mm	4430006	8,40	7,00

Verbindungsleitung	50 mm	4430008	6,00	5,00
	200 mm	4430009	6,00	5,00

Verbindungsclip	4430007	3,60	3,00
-----------------	----------------	-------------	-------------

Eckclip	4460016	7,20	6,00
---------	----------------	-------------	-------------

A++ A+ A

selbstklebend

flexibel

einfache Montage

kürzbar

Leuchtmittel: 60 LED/4 W/m
Leistung: 20 W/Rolle
Material: selbstklebende, flexible LED Streifen
5 m auf Rolle

Montage: durch doppelseitiges Klebeband

Verwendung: **Kostengünstige Effekt- und Nischenbeleuchtung.**

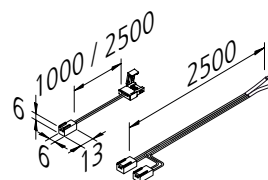
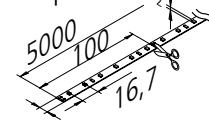
Nur bedingt als Arbeitsplatzleuchte einsetzbar
300 LED max. 10 m pro Anschlussleitung
passende Controller Seite 234 / 235
passende Profile Seite 240

ACHTUNG:

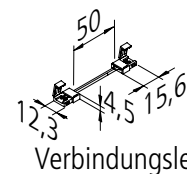
Hinweis:

Streifen alle 25 mm kürzbar, die Streifen lassen sich anschließend ohne zu löten mit dem Verbindungsclip oder den Leitungen wieder kontaktieren!

Basic Tape 300

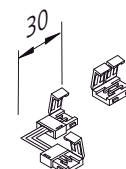


Anschlussleitung



Verbindungsleitung

Verbindungsclip



Eckclip

Lichtverteilungsdiagramm

Abstand	Ø	lx
120°		4W/m
0,5m	Ø 650	904 lx
1,0m	Ø 1300	226 lx
1,5m	Ø 1950	100 lx
2,0m	Ø 2600	57 lx
2,5m	Ø 3250	36 lx



Anschlussleitung zum Konverter



Verbindungsleitung

Basic Tape 600 5 m ohne Anschlussleitung

A++ | A+ | A

selbstklebend

flexibel

einfache Montage

kürzbar



Leuchtmittel: 120 LED/8 W/m
 Leistung: 40 W/Rolle
 Material: selbstklebende, flexible LED Streifen auf Rolle

Montage: durch doppelseitiges Klebeband
 Verwendung: **Universell einsetzbar für Effekte und Beleuchtung**

ACHTUNG: 600 LED max. 5 m pro Anschlussleitung
 passende Controller Seite 234 / 235
 passende Profile Seite 240

Hinweis:

Streifen alle 25 mm kürzbar, die Streifen lassen sich anschließend ohne zu löten mit dem Verbindungsclip oder den Leitungen wieder kontaktieren!

Ausführung	Bestell-Nr.	€ inkl. MwSt.	exkl. MwSt.
600 LED 3000°K	4430003	180,00	150,00
600 LED 4000°K	4430004	180,00	150,00

LED-Konverter (B x H x T) 121 x 20 x 45 mm/151 x 31 x 41 mm/
 180 x 31 x 60 mm

2 m Anschlussleitung mit Eurostecker

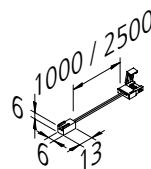
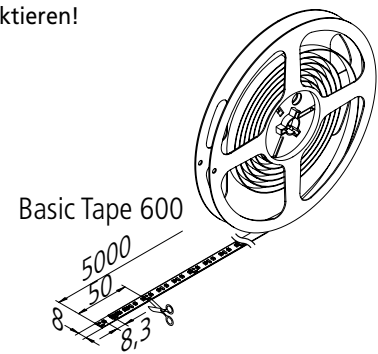
12-fach Verteiler	1-15 W/24 V	4410015	42,00	35,00
	1-30 W/24 V	4492200	66,00	55,00
	1-75 W/24 V	4490014	120,00	100,00

Anschlussleitung	1000 mm	4430005	7,20	6,00
	2500 mm	4430006	8,40	7,00

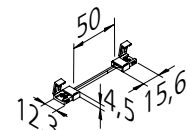
Verbindungsleitung	50 mm	4430008	6,00	5,00
	200 mm	4430009	6,00	5,00

Verbindungsclip		4430007	3,60	3,00
-----------------	--	---------	------	------

Eckclip		4460016	7,20	6,00
---------	--	---------	------	------

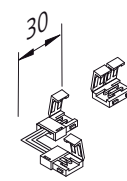


Anschlussleitung



Verbindungsleitung

Verbindungsclip



Eckclip

Lichtverteilungsdiagramm

Abstand	Ø	lx
0,5m	∅ 650	1672 lx
1,0m	∅ 1300	418 lx
1,5m	∅ 1950	186 lx
2,0m	∅ 2600	105 lx
2,5m	∅ 3250	67 lx

neu



Anschlussleitung zum Konverter



Verbindungsleitung

Basic Side Tape 600 5 m 40 W ohne Anschlussleitung



A++ A+ A

alle 50 mm kürzbar

flexibel

seitliche Abstrahlung

selbstklebend

Leuchtmittel: 120 LED/8 W/m
 Leistung: 40 W/Rolle
 Material: selbstklebende, flexible LED Streifen auf Rolle
 Montage: durch doppelseitiges Klebeband
Verwendung: Universell einsetzbares für Effekte und Beleuchtung
 Ausstrahlrichtung um 90° gedreht
 passende Controller Seite 234 / 235
 passende Profile Seite 240

ACHTUNG:

Hinweis:

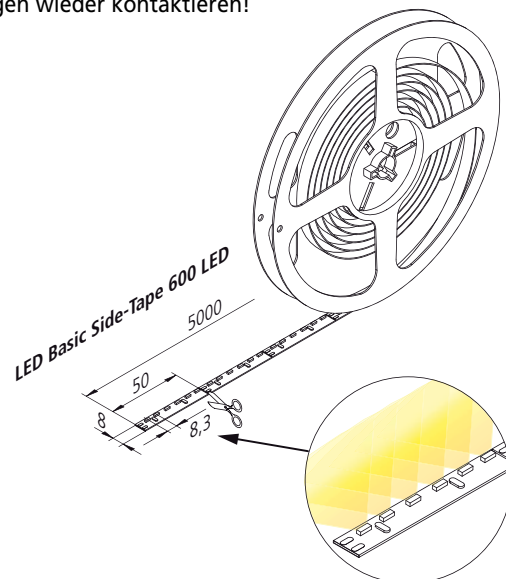
Streifen alle 50 mm kürzbar, die Streifen lassen sich anschließend ohne zu löten mit dem Verbindungsclip oder den Leitungen wieder kontaktieren!

Ausführung	Bestell-Nr.	€ inkl. MwSt.	exkl. MwSt.
600 LED 3000°K	100029	267,60	223,00
4000°K	100030	267,60	223,00

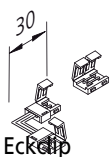
LED-Konverter (B x H x T) 51 x 31 x 41 mm/ 180 x 31 x 60 mm/
 185 x 31 x 60 mm

2 m Anschlussleitung mit Eurostecker

12-fach Verteiler	1-30 W/24 V	4492200	66,00	55,00
	1-75 W/24 V	4490014	120,00	100,00
	1-100 W/24 V	4490015	130,00	156,00
Anschlussleitung	1000 mm	4430005	7,20	6,00
	2500 mm	4430006	8,40	7,00
Verbindungsleitung	50 mm	4430008	6,00	5,00
	200 mm	4430009	6,00	5,00
Verbindungsclip		4430007	3,60	3,00
Eckclip		4460016	7,20	6,00

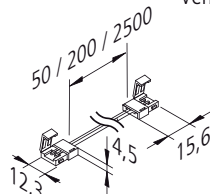


Verbindungsclip

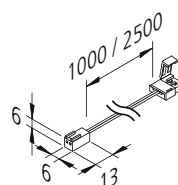



Eckclip

Verbindungsleitung



Anschlussleitung





neu



Anschlussleitung zum Konverter



Verbindungsleitung

Tape F 700 5 m 40 W



A++ A+ A

alle 50 mm kürzbar

flexibel

Flächenlicht

selbstklebend

Leuchtmittel: 140 LED/8 W/m
 Leistung: 40 W
 Material: selbstklebende, flexible LED Streifen auf Rolle
 Anschlussleitung: inkl 2,5 m
 Montage: durch doppelseitiges Klebeband

Verwendung: **Blendfreies Flächenlicht, die Leuchte von der Rolle**
Das Band eignet sich dank IP54 ideal für Anwendung mit erhöhter Schutzart. (Feuchtigkeit, Bad- und Küchenbereich)
passende Controller Seite 234 / 235
passende Profile Seite 240

ACHTUNG:

Hinweis:

Das Band kann alle 50 mm gekürzt werden.
Die Streifen lassen sich danach nicht wieder kontaktieren!

Ausführung	Bestell-Nr.	€ inkl. MwSt.	exkl. MwSt.
Tape F 3000°K	100031	412,80	344,00
Tape F 4000°K	100032	412,80	344,00

LED-Konverter (B x H x T) 51 x 31 x 41 mm/ 180 x 31 x 60 mm/
 185 x 31 x 60 mm

2 m Anschlussleitung mit Eurostecker

12-fach Verteiler	1-30 W/24 V	4492200	66,00	55,00
	1-75 W/24 V	4490014	120,00	100,00
	1-100 W/24 V	4490015	156,00	130,00



Anschlussleitung zum Konverter



Verbindungsleitung

Basic Tape M 1200 5 m 20 W



A++ A+ A

alle 25 mm kürzbar

flexibel

einfache Montage

selbstklebend

Leuchtmittel: 240 LED/16 W/m
 Leistung: 20 W/Rolle
 Material: selbstklebende, flexible LED Streifen

Anschlussleitung: inkl 2,5 m
 Montage: durch doppelseitiges Klebeband

Verwendung: Optimales „Flächenlicht“ für dekorative Anwendungen

ACHTUNG: passende Controller Seite 234 / 235
 passende Profile Seite 240

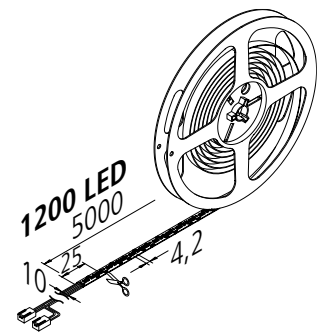
Ausführung	Bestell-Nr.	€ inkl. MwSt.	exkl. MwSt.
1200 LED 3000°K	4460020	350,00	291,67
1200 LED 4000°K	4460021	350,00	291,67

LED-Konverter (B x H x T) 121 x 20 x 45 mm/151 x 31 x 41 mm/
 180 x 31 x 60 mm

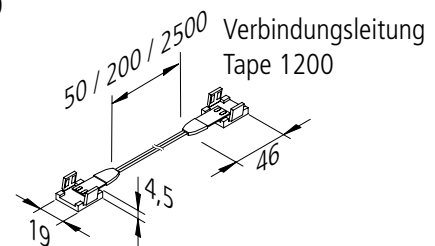
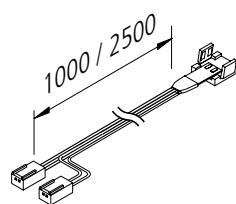
2 m Anschlussleitung mit Eurostecker	12-fach Verteiler	1-15 W/24 V	1-30 W/24 V	1-75 W/24 V
4410015	4410015	42,00	66,00	120,00
		35,00	55,00	100,00

Anschlussleitung	1000 mm	2500 mm	
4460012	12,00	10,00	
4460013	14,40	12,00	
Verbindungsleitung	50 mm	200 mm	
4460014	4,80	4,00	
4460015	4,80	4,00	
Verbindungsclip	4460017	3,60	3,00

Hinweis:
 Streifen alle 25 mm kürzbar, die Streifen lassen sich anschließend ohne zu löten mit dem Verbindungsclip oder den Leitungen wieder kontaktieren!



Anschlussleitung Tape 1200



Lichtverteilungsdiagramm	
120°	16W/m
0,5m	∅ 650 3228 lx
1,0m	∅ 1300 807 lx
1,5m	∅ 1950 359 lx
2,0m	∅ 2600 202 lx
2,5m	∅ 3250 129 lx



Anschlussleitung zum Konverter



Verbindungsleitung

Basic Tape 1200 5 m 80 W



A++ A+ A

alle 25 mm kürzbar

flexibel

einfache Montage

selbstklebend

Leuchtmittel: 240 LED/16 W/m
 Leistung: 80 W/Rolle
 Material: selbstklebende, flexible LED Streifen

Anschlussleitung: inkl 2,5 m
 Montage: durch doppelseitiges Klebeband

Verwendung: **Flächige Leuchtkraft für hohe Ansprüche**

ACHTUNG: passende Controller Seite 234 / 235
 passende Profile Seite 240

Ausführung	Bestell-Nr.	€ inkl. MwSt.	exkl. MwSt.
1200 LED 3000°K	4460010	342,00	285,00
1200 LED 4000°K	4460011	342,00	285,00

LED-Konverter (B x H x T) 51 x 31 x 41 mm/ 180 x 31 x 60 mm/
 185 x 31 x 60 mm

2 m Anschlussleitung mit Eurostecker

12-fach Verteiler 1-30 W/24 V	4492200	66,00	55,00
1-75 W/24 V	4490014	120,00	100,00
1-100 W/24 V	4490015	156,00	130,00

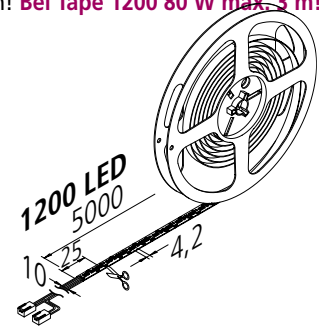
Anschlussleitung 1000 mm	4460012	12,00	10,00
2500 mm	4460013	14,40	12,00

Verbindungsleitung 50 mm	4460014	4,80	4,00
200 mm	4460015	4,80	4,00

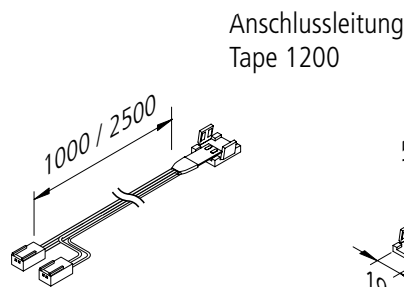
Verbindungsclip	4460017	3,60	3,00
-----------------	----------------	-------------	-------------

Hinweis:

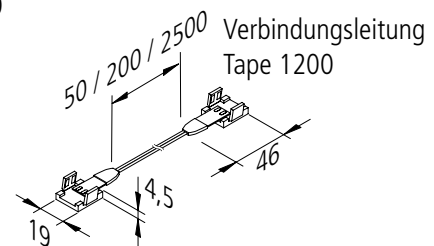
Streifen alle 25 mm kürzbar, die Streifen lassen sich anschließend ohne zu löten mit dem Verbindungsclip oder den Leitungen wieder kontaktieren! **Bei Tape 1200 80 W max. 3 m!**



Lichtverteilungsdiagramm	
120°	16W/m
0,5m	∅ 650 3228 lx
1,0m	∅ 1300 807 lx
1,5m	∅ 1950 359 lx
2,0m	∅ 2600 202 lx
2,5m	∅ 3250 129 lx



Anschlussleitung Tape 1200



Verbindungsleitung Tape 1200

neu



Anschlussleitung zum Konverter



Verbindungsleitung

Basic Tape P 1200 5 m 120 W



A++ A+ A

alle 25 mm kürzbar

flexibel

einfache Montage

selbstklebend

Leuchtmittel: 240 LED/24 W/m
 Leistung: 120 W
 Material: selbstklebende, flexible LED Streifen

Anschlussleitung: inkl 2,5 m
 Montage: durch doppelseitiges Klebeband

Verwendung: Power Tape für ein intensives Flächenlicht
Basic Tape P nur in Verbindung mit Alu Profilen (Kühlung) verwenden!
passende Controller Seite 234 / 235
passende Profile Seite 240

Hinweis: Streifen alle 25 mm kürzbar, die Streifen lassen sich anschließend ohne zu löten mit dem Verbindungsclip oder den Leitungen wieder kontaktieren!

Ausführung	Bestell-Nr.	€ inkl. MwSt.	exkl. MwSt.
1200 LED 3000°K	100027	475,20	396,00
1200 LED 4000°K	100028	475,20	396,00

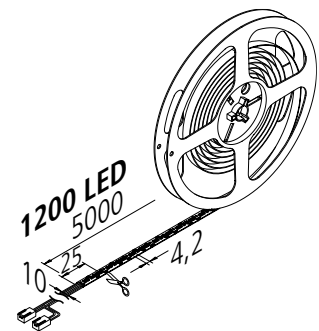
LED-Konverter (B x H x T) 51 x 31 x 41 mm/ 180 x 31 x 60 mm/
 185 x 31 x 60 mm

2 m Anschlussleitung mit Eurostecker				
12-fach Verteiler 1-30 W/24 V	4492200	66,00	55,00	
1-75 W/24 V	4490014	120,00	100,00	
1-100 W/24 V	4490015	156,00	130,00	

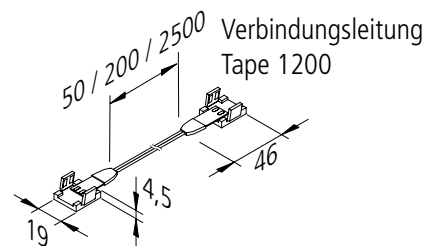
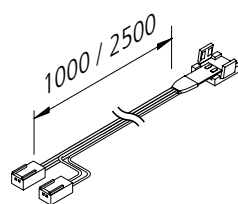
Anschlussleitung	1000 mm	4460012	12,00	10,00
	2500 mm	4460013	14,40	12,00

Verbindungsleitung	50 mm	4460014	4,80	4,00
	200 mm <td>4460015 <td>4,80 <th>4,00</th> </td></td>	4460015 <td>4,80 <th>4,00</th> </td>	4,80 <th>4,00</th>	4,00

Verbindungsclip	4460017	3,60	3,00
-----------------	---------	------	------



Anschlussleitung Tape 1200



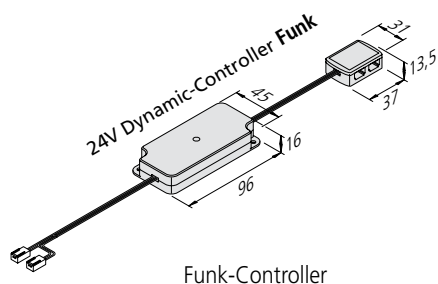
Lichtverteilungsdiagramm		24W/m
120°		
0,5m	∅ 650	5240 lx
1,0m	∅ 1300	1310 lx
1,5m	∅ 1950	582 lx
2,0m	∅ 2600	328 lx
2,5m	∅ 3250	210 lx



geeignet für



Funk Dimm Controller 80 W



Funk-Controller

für Neuinstallationen oder nachträglich

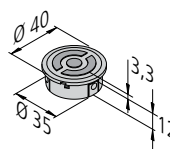
NEU mit UP-Funk-Tast-Modul erhältlich

Lichtfarbe: **2700 – 5000°K**
 Verteiler: **4fach-Verteiler**
 Spannung: **24 V**
 Reichweite: **bis zu 15 m,**
 bei Wänden und Decken geringer
 Anschlussleitung: **2 m mit Euroflachstecker**
 Besonderheit: **steckerfertig und optional**
Memory Funktion (nach Netztrennung wird
Dimmzustand und Lichtfarbe wieder hergestellt)
inkl. 4-Kanal Funkfernbedienung

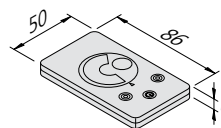
Ausführung	Bestell-Nr.	€ inkl. MwSt.	exkl. MwSt.
UP-Funk-Tast-Modul	100013	130,80	109,00
inkl. 4-Kanal-Fernbedienung	100033	153,60	128,00
inkl. Anbau-Fernbedienung	4410026	105,60	88,00
inkl. Einbau-Fernbedienung	4410027	130,80	109,00

***Hinweis:**

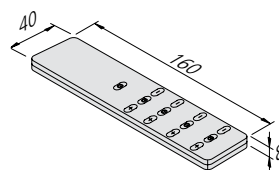
UP-Funk-Tast-Modul ist zum Dimmen und Schalten mit handelsüblichen Tastern!
Taster sind nicht im Lieferumfang enthalten!



Einbau-Fernbedienung

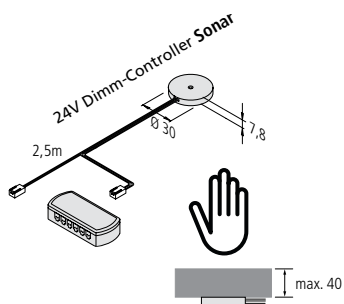


Anbau-Fernbedienung



4-Kanal-Fernbedienung

Sonar



Ausführung	Bestell-Nr.	€ inkl. MwSt.	exkl. MwSt.
Sonar	100034	39,60	33,00

Unsichtbarer Schalter

Leistung: **48 W**
 Verteiler: **11-fach-Verteiler und Schukokupplung**
 Spannung: **220-240V/24 V**
 Reichweite: **Schalten und Dimmen hinter Holz, Glas, Stein oder Keramik von 40 mm Stärke**
 Anschlussleitung: **2 m mit Euroflachstecker**
 Dimmleitung: **2,5 m**



WiFi Dimm Controller

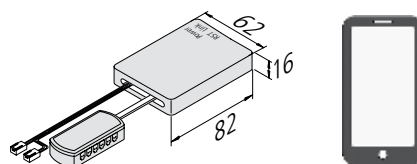


über iOS und Android ansteuerbar

Reichweite bis zu 50 m

Leistung: bis max. 100 W Schaltleistung
Verteiler: 12fach-Verteiler und Schukokupplung
Spannung: 220-240V/24 V
Reichweite: bis zu 50 m,
bei Wänden und Decken geringer
Anschlussleitung: 2 m mit Euroflachstecker
Besonderheit: kinderleichte Installation durch
Plug & Play Komponente und Stecksystem
Memory Funktion (nach Netztrennung wird
Dimmzustand wieder hergestellt)

Ausführung	Bestell-Nr.	€ inkl. MwSt.	exkl. MwSt.
WiFi Dimm Controller	4490017	198,00	165,00



24 V WiFi Dimm Controller



Hinweis:
Steuerung des Controllers durch kostenlose App!



Anschlussleitung zum Konverter



Verbindungsleitung

Dynamic Tape Scala 5 m inkl. Anschlussleitung



Ausführung	Bestell-Nr.	€ inkl. MwSt.	exkl. MwSt.
2 x 600 LED	72 W 4470010	426,00	355,00
LED-Konverter (B x H x T) 51 x 31 x 41 mm/ 180 x 31 x 60 mm/ 185 x 31 x 60 mm			
2 m Anschlussleitung mit Eurostecker			
12-fach Verteiler	1-30 W/24 V 4492200	66,00	55,00
	1-75 W/24 V 4490014	120,00	100,00
	1-100 W/24 V 4490015	156,00	130,00
4-fach Verteiler	1-15 W/24 V 4410012	8,40	7,00
Verbindungsleitung	50 mm 4470014	6,00	5,00
	1 m 4470015	6,00	5,00
Verbindungsclip	4470013	3,60	3,00
Eckclip	4470012	7,20	6,00

A++ A+ A

selbstklebend

kein UV-Anteil

Lichtfarbe skalierbar

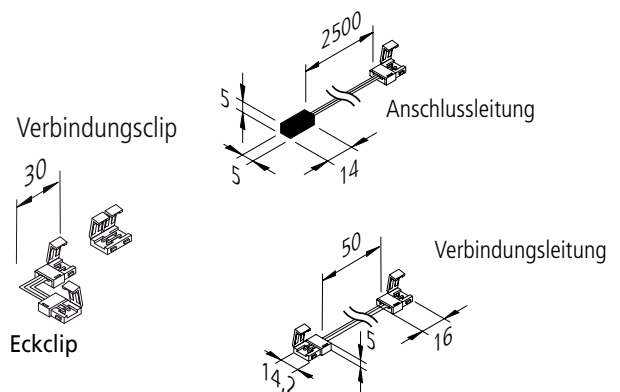
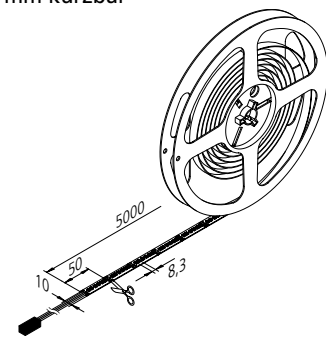
kürzbar

Leuchtmittel: 2 x 120 LED/14,4 W/m
 Leistung: 72 W/Rolle
 Lichtfarbe: von 2700 – 5000°K
 Material: selbstklebende, flexible LED Streifen auf Rolle

Anschlussleitung: inkl. 2,5 m
 Montage: durch doppelseitiges Klebeband

Verwendung: „einstellbare“ Lichtfarbe für anspruchsvolle Szenarien
 max. 5 m pro Anschlussleitung
 passende Controller Seite 237 / 238
 passende Profile Seite 240

ACHTUNG:
 Hinweis:
 Streifen alle 50 mm kürzbar



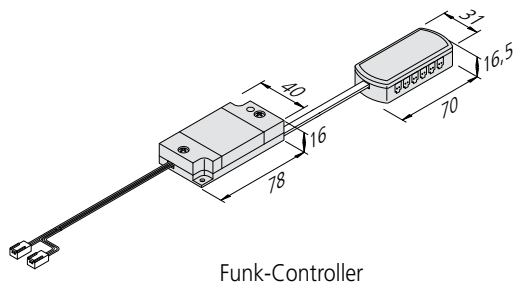
Lichtverteilungsdiagramm				
	120°	xw	nw	cw
0,5m	∅ 650	2672 lx	2848 lx	3008 lx
1,0m	∅ 1300	668 lx	712 lx	752 lx
1,5m	∅ 1950	297 lx	316 lx	334 lx
2,0m	∅ 2600	167 lx	178 lx	188 lx
2,5m	∅ 3250	107 lx	114 lx	120 lx



geeignet für



Funk Dynamic Controller 75 W



Funk-Controller

Ausführung	Bestell-Nr.	€ inkl. MwSt.	exkl. MwSt.
UP-Funk-Tast-Modul	100037	150,00	125,00
inkl. 4-Kanal-Fernbedienung	100035	168,00	140,00
inkl. Anbau-Fernbedienung	4410011	120,00	100,00
inkl. Einbau-Fernbedienung	100036	150,00	125,00

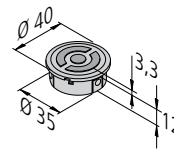
***Hinweis:**

UP-Funk-Tast-Modul ist zum Dimmen und Schalten mit handelsüblichen Taster!

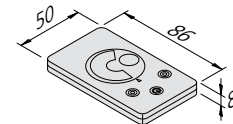
für Neuinstallationen oder nachträglich

NEU mit UP-Funk-Tast-Modul erhältlich

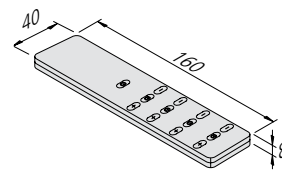
Lichtfarbe: **von 2700 – 5000°K**
 Verteiler: **4-fach-Verteiler**
 Spannung: **24 V**
 Reichweite: **bis zu 15 m,**
 bei Wänden und Decken geringer
 Anschlussleitung: **2 m mit Euroflachstecker**
 Besonderheit: **steckerfertig und optional**
Memory Funktion (nach Netztrennung wird
Dimmzustand und Lichtfarbe wieder hergestellt)
inkl. 4-Kanal Funkfernbedienung



Einbau-Fernbedienung



Anbau-Fernbedienung



4-Kanal-Fernbedienung



WiFi Dynamic Controller

über iOS und Android ansteuerbar

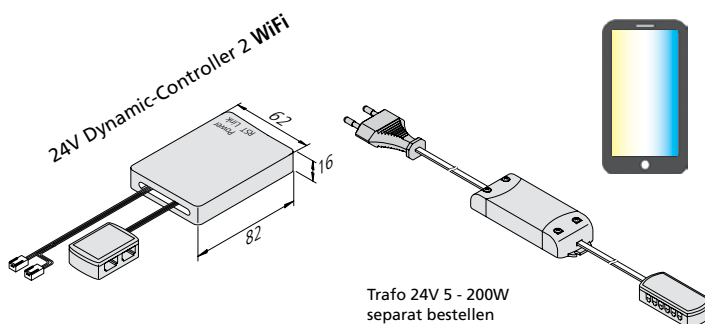
Reichweite bis zu 50 m



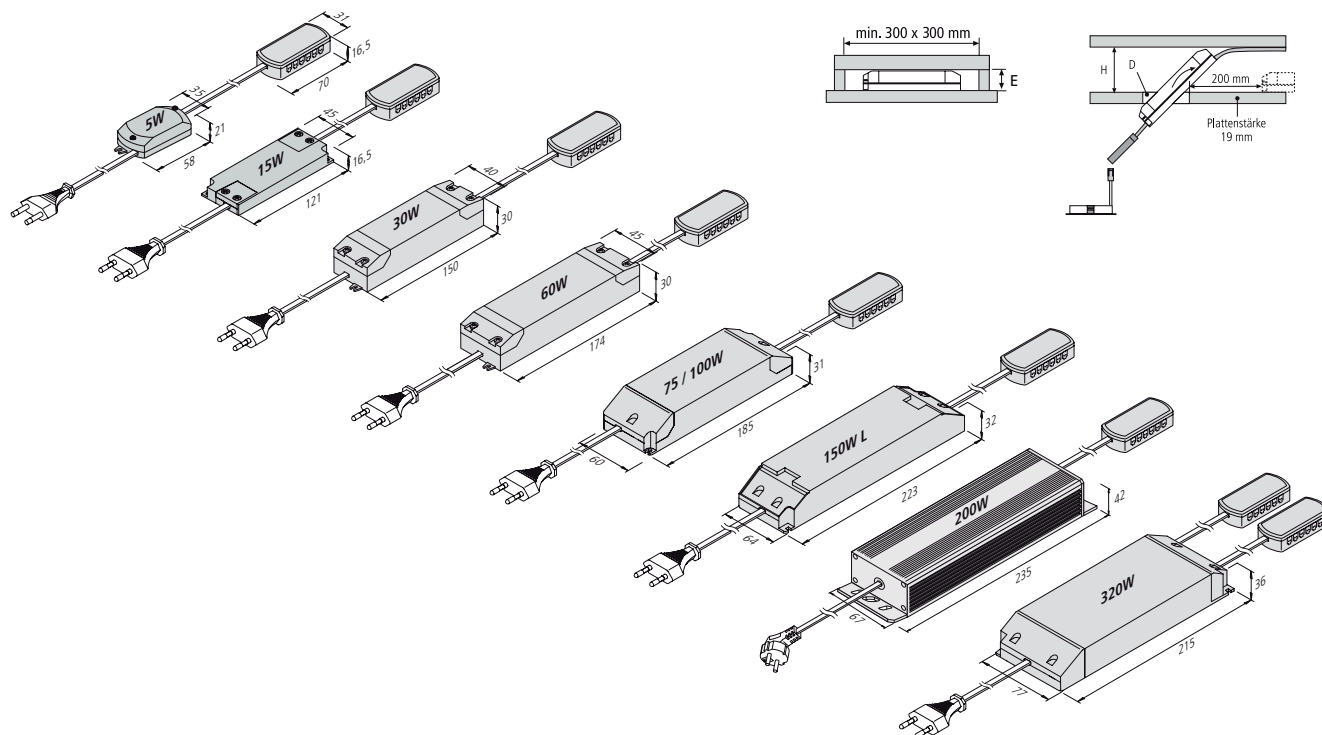
Lichtfarbe: von 2700 – 5000°K
Leistung: bis max. 75 W Schaltleistung
Verteiler: 4fach-Verteiler
Spannung: 24 V
Reichweite: bis zu 50 m,
bei Wänden und Decken geringer
Anschlussleitung: 2 m mit Euroflachstecker
Besonderheit: kinderleichte Installation durch
Plug & Play Komponente und Stecksystem
Memory Funktion (nach Netztrennung wird
Dimmzustand und Lichtfarbe wieder hergestellt)

Ausführung	Bestell-Nr.	€ inkl. MwSt.	exkl. MwSt.
WiFi Dynamic Controller	4490018	198,00	165,00

Hinweis:
Steuerung des Controllers durch kostenlose App!



Leuchten



LED 24 Konverter



Anschluss: 220-240 V/0-50/60 Hz
 Spannung: 24 V DC
 Verteiler: 12fach-Verteiler
 max. zulässige Länge der Sekundärleitung: 5 m je Leitung
 Anschlussleitung: 2 m mit Eurostecker

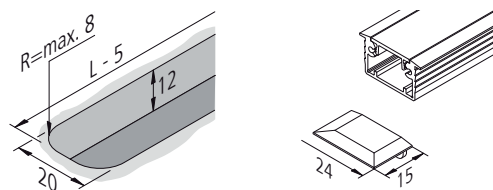
Ausführung	Bestell-Nr.	€ inkl. MwSt.	exkl. MwSt.
15 W	4410015	42,00	35,00
30 W	4492200	66,00	55,00
75 W	4490014	120,00	100,00
100 W	4490015	156,00	130,00
150 W	100038	162,00	135,00
flache Bauweise			
15 W	100039	46,80	39,00
30 W	100040	79,20	66,00
75 W	4490016	156,00	130,00



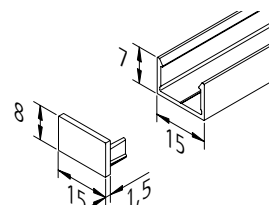
Ausführung	Bestell-Nr.	€ inkl. MwSt.	exkl. MwSt.
Einfräsprofil 24 mm			
Profil 24 mm 2,95 m	4440003	43,20	36,00
Abdeckprofil mattiert 24			
weiß stark mattiert 6 m	4440001	86,40	72,00
schwarz leicht mattiert 6 m	100049	86,40	72,00
Stirndeckel inkl. Schrauben			
2er Set	4440004	9,60	8,00
Aufbauprofil 15 x 8 mm			
Profil alu natur 2,95 m	4480011	37,20	31,00
Profil schwarz 2,95 m	100041	37,20	31,00
Abdeckprofil mattiert 24			
weiß stark mattiert 6 m	4440001	86,40	72,00
Stirndeckel inkl. Schrauben			
grau 2er Set	4480015	9,60	8,00
schwarz 2er Set	100042	9,60	8,00
Eckprofil 19 x 19 mm			
Profil 19 x 19 2,95 m	4480012	54,00	45,00
Abdeckprofil mattiert 24			
weiß stark mattiert 6 m	4440001	86,40	72,00
Stirndeckel inkl. Schrauben			
2er Set	4480014	9,60	8,00
Einfräsprofil asymmetrisch 24 für Abdeckprofil 24 mm			
Profil 24 AS alu natur 2,95 m	4480010	43,20	36,00
Profil 24 AS schwarz 2,95 m	100043	43,20	36,00
Abdeckprofil mattiert 24			
weiß stark mattiert 6 m	4440001	86,40	72,00
schwarz leicht mattiert 6 m	100049	86,40	72,00
Stirndeckel inkl. Schrauben			
grau 2er Set	4480013	9,60	8,00
schwarz 2er Set	100044	9,60	8,00
Einfräsprofil asymmetrisch innenliegend 24 für Abdeckprofil 24 mm			
Profil 24 I alu natur 2,95 m	100047	57,60	48,00
Profil 24 I schwarz 2,95 m	100045	57,60	48,00
Abdeckprofil mattiert 24			
weiß stark mattiert 6 m	4440001	86,40	72,00
schwarz leicht mattiert 6 m	100049	86,40	72,00
Stirndeckel inkl. Schrauben			
grau 2er Set	100048	9,60	8,00
schwarz 2er Set	100046	9,60	8,00
Einfräsprofil für Abdeckprofil 34 mm			
Profil 34 mm 2,95 m	4440005	51,60	43,00
Abdeckprofil stark mattiert 34			
6 m	4440002	102,00	85,00
Stirndeckel inkl. Schrauben			
2er Set	4480016	9,60	8,00

ACHTUNG:

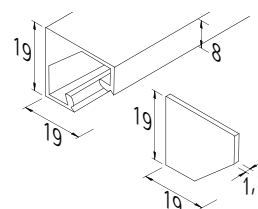
Klipp von Basic Tape 120 passt nur in das Einfräsprofil für Abdeckprofil 34 mm!



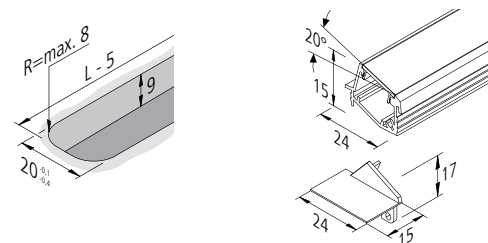
Einfräsprofil 24 mm



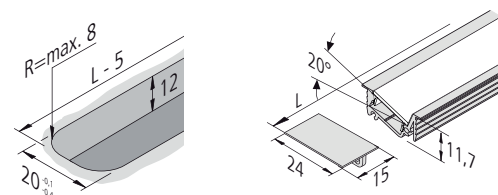
Aufbauprofil 15 x 8 mm



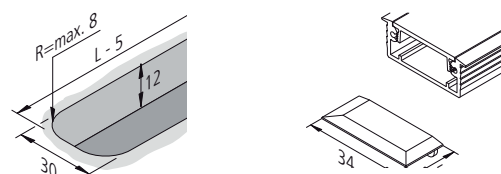
Eckprofil 19 x 19 mm



Einfräsprofil asymmetrisch 24 AS mm



Einfräsprofil asymmetrisch 24 I mm



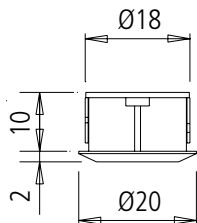
Einfräsprofil 34 mm

Niedervolt-Schalter



Mini Touch

neu



Hinweis:

Das Ein- und Ausschalten erfolgt durch eine kurze Berührung.

Die Helligkeit wird mit einer längeren Berührung reguliert. (Dimmfunktion)

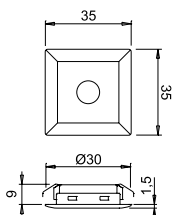
integriertes Nacht-/Orientierungslicht

Montageart: Einbau-Schalter
 Funktion: Schalten und Dimmen von LED-Leuchten, durch Berührung
 Leistung/Spannung: max. 18 W/12V und 36 W/24 V
 Anschlussleitung: 2 m zum Konverter und 2 m Anschlussleitung mit 6-fach Verteiler
 passend für: LED-Leuchten mit Micro 12 V oder Micro 24 V Stecker

Ausführung	Bestell-Nr.	€ inkl. MwSt.	exkl. MwSt.
Aluminium/LED blau	733082	62,40	52,00

Touch me

Lochbohrung Ø 30 mm
 Einbauhöhe 9 mm



neu



integriertes Nacht-/Orientierungslicht

Montageart: Einbau-Schalter
 Funktion: Schalten und Dimmen von LED-Leuchten, durch Berührung
 Leistung/Spannung: max. 30 W/12 V und 60 W/24 V
 Anschlussleitung: 2 m zum Konverter und 2 m Anschlussleitung mit 10-fach Verteiler
 passend für: LED-Leuchten mit Micro 12 V oder Micro 24 V Stecker in Kombination mit M 12 und M 24 Konverter

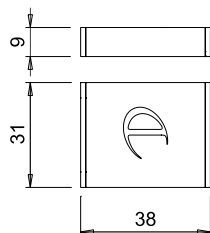
Ausführung	Bestell-Nr.	€ inkl. MwSt.	exkl. MwSt.
alufarbig	733091	69,60	58,00
schwarz	733094	69,60	58,00

Niedervolt-Schalter



Dot

(B x H x T) 31 x 9 x 38 mm

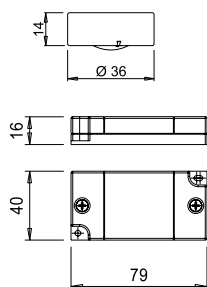


einfache Montage mit Klebeband

Montageart: Aufbau-Schalter
 Funktion: Schalten und Dimmen von LED-Leuchten, durch leichte Berührung
 Leistung/Spannung: max. 36 W/12 V und 72 W/24 V
 Zuleitung: 2 m zum Konverter und 2 m Anschlussleitung mit 10-fach Verteiler
 passend für: LED-Leuchten mit Micro 12 V oder Micro 24 V Stecker

Ausführung	Bestell-Nr.	€ inkl. MwSt.	exkl. MwSt.
Aluminium	733093	55,20	46,00

Call me



inkl. Lithium Batterie CR2032 (3V)

Montageart: Fernbedienung, inkl. Aufbau-Halterung
 Funktion: Schalten und Dimmen von LED-Leuchten, durch Berührung
 Leistung/Spannung: max. 36 W/12 V und 72 W/24 V
 Zuleitung: 2 m zum Konverter und 2 m Anschlussleitung mit 12-fach Verteiler
 passend für: LED-Leuchten mit Micro 12 V oder Micro 24 V Stecker
 Aktionsradius 15 m

neu



Ausführung	Bestell-Nr.	€ inkl. MwSt.	exkl. MwSt.
edelstahlfarbig	733090	115,20	96,00
schwarz	733099	120,00	100,00

Niedervolt-Schalter



Capsens – der unsichtbare Schalter für vielfältige Anwendungen

Auf der Plattenrückseite montiert oder in ein 50 mm Sackloch eingearbeitet, erkennt der Capsens die auf der Plattenvorderseite stattfindende Schaltfunktion, welche einfach durch Berührung ausgelöst wird. Der Capsens arbeitet nur in Verbindung mit nicht metallischen Oberflächen und Materialien, wie z.B. Holz, Glas, Kunststoff und Plexiglas.

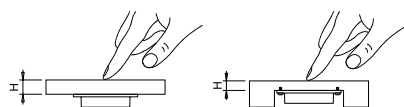
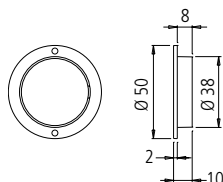


Kompatibel mit Oberflächen und Materialien wie Holz, Glas, Kunststoff und Plexiglas

Capsens



- nicht hinter oder auf metallische Werkstoffe oder leitende Materialien montierbar
- mind. 0,5 m Abstand zu Leitungen/Geräten/Konverter
- Lochbohrung \varnothing 50 mm



Materialstärke:
Holz max. 30 mm Plexiglas/
Kunststoff max. 20 mm
Glas max. 12 mm

geeignet für nicht metallische Materialien

Montageart:	Einbau-/Aufbau-Schalter
Funktion:	Schalten und Dimmen von LED-Leuchten, durch Berührung
Leistung/Spannung:	max. 30 W/12 V und 60 W/24 V
Zuleitung:	2 m zum Konverter und 2 m Anschlussleitung mit 6-fach Verteiler
passend für:	LED-Leuchten mit Micro 12 V oder Micro 24 V Stecker

Ausführung

schwarz

Bestell-Nr.

4733087

€ inkl. MwSt.

90,00

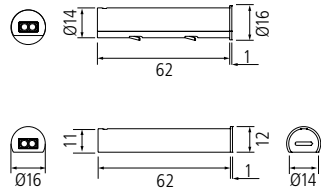
exkl. MwSt.

75,00

Niedervolt-Schalter

IR 2.0

neu



dimmbar


Montageart: Einbau-/Aufbau-Schalter
 Funktion: Schalten und Dimmen von LED-Leuchten, durch Infrarotsensor
 Leistung/Spannung: max. 24 W/12V und 48 W/24 V
 Anschlussleitung: 2 m zum Konverter und 2 m Anschlussleitung mit 6-fach Verteiler
 passend für: LED-Leuchten mit Micro 12 V oder Micro 24 V Stecker



Hinweis:
 Die Einstellung des Modus kann geändert werden, indem der Microschalter mit Hilfe eines Schraubenziehers auf der Rückseite des Sensors 3 Sekunden gedrückt wird

Hinweis:
 Im Modus **Endanschlag** werden Einschaltung und Abschaltung mit dem Öffnen und Schließen der Tür aktiviert, auf deren Hinterseite der Sensor montiert wurde.

Ausführung	Bestell-Nr.	€ inkl. MwSt.	exkl. MwSt.
weiß	733079	57,60	48,00

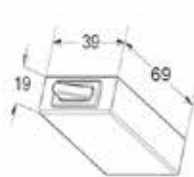


Hinweis:
 Im Modus **Ein-/Aus+Dimmer** ist es möglich die Leuchte ein-oder abzuschalten oder die Lichtintensität zu regulieren indem die Hand dem Sensor genähert wird.



Piccolo

(B x H x T) 69 x 39 x 19 mm



Montageart: Aufbau-Schalter mit Zwischensteckdose
 Leistung/Spannung: 12 V
 Material: Edelstahlgehäuse
 Anschlussleitung: 3 m mit Schuko-Zwischensteckdose

Ausführung	Bestell-Nr.	€ inkl. MwSt.	exkl. MwSt.
Edelstahl	4494700	34,80	29,00



Hinweis:
 funktioniert nur mit Leuchte Dino oder in Kombination mit Konverter 4770004 und 4770005

Hochvolt Schalter

Aufbauswitcher mit Eurokupplung



(B x H x T) 60 x 27 x 60 mm

Montageart: Aufbau-Schalter mit Eurokupplung
 Leistung/Spannung: max. 2A/250V, 480 W
 Material: Kunststoffgehäuse, weiß
 Anschlussleitung: 2 m Anschlussleitung mit Eurokupplung
 2 m Anschlussleitung mit Eurostecker

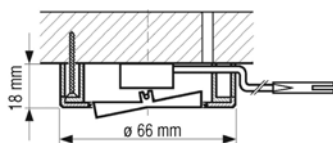
Ausführung	Bestell-Nr.	€ inkl. MwSt.	exkl. MwSt.
weiß	411420	30,00	25,00

Sharp Schalter



● Bohrung Ø 55 mm

Montageart: Ein- und Aufbau-Schalter
 in Verbindung mit Verteiler **4412002**,
 inkl. Befestigungsmaterial



Leistung: max. 2,5 A
 Spannung: 240 V
 Material: Kunststoffgehäuse, vernickelt/
 Wippe schwarz
 Anschlussleitung: 2 m

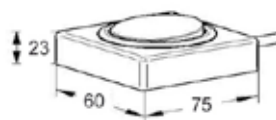
Ausführung	Bestell-Nr.	€ inkl. MwSt.	exkl. MwSt.
alufarbig/schwarz	4412001	30,00	25,00

Verteiler für Montage mit Schalterelement

3,5 m Anschlussleitung mit Eurostecker

6-fach Verteiler	4412002	19,20	16,00
------------------	---------	-------	-------

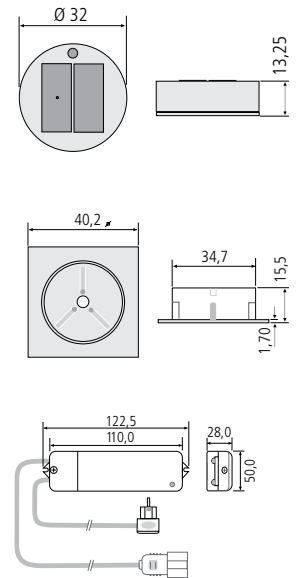
Victoria



Montageart: Aufbau-Schalter
 Stromstärke/Spannung: max. 8A/240V
 Anschlussleitung: 3 m mit Zwischensteckdose

Ausführung	Bestell-Nr.	€ inkl. MwSt.	exkl. MwSt.
Edelstahl	4491501	67,20	56,00

Funkschaltungen



Funkset 1-Kanal



Montageart: Sender-Fernbedienung für **Ein- und Aufbau** alufarbig, Empfänger weiß

Funktion: Schalten von Konvertern, Netzteilen und Leuchten

Stromstärke/Spannung: 6A/230V

Frequenz: 433 MHz

Reichweite: 10 m

Anschlussleitung: 2 m, Schukostecker und -kupplung

Hinweis:

pro Empfänger können bis zu 3 Sender verwendet werden, dadurch ist das Schalten von mehreren Stellen im Raum möglich.

Ausführung	Bestell-Nr.	€ inkl. MwSt.	exkl. MwSt.
Funk-Set	4732268	103,20	86,00

Simply Switch Sensor



- Einbau: Bohrung Ø 13 mm
- Aufbau: selbstklebend
- Maße Steuereinheit (B x H x T) 95 x 55 x 19 mm

Montageart: elektronischer Sensor für **Ein- und Aufbau** alufarbig, Empfänger weiß

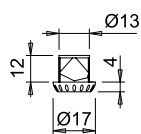
Funktion: Verwendung zwischen Konverter und Netzspannung

Stromstärke/Spannung: max. 550 VA/max 220-240 V

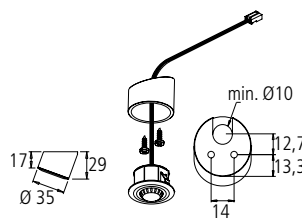
Frequenz: 433 MHz

Reichweite: 10 m

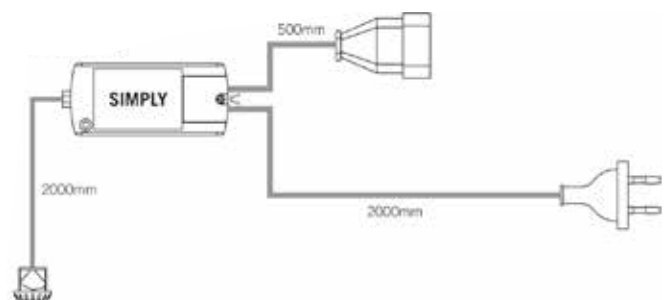
Anschlussleitung: 1,8 m mit Eurostecker



Simply Switch Einbau



Simply Switch Aufbau



Ausführung	Bestell-Nr.	€ inkl. MwSt.	exkl. MwSt.
Einbau schwarz	4011000	96,00	80,00
Aufbau silber	4011110	96,00	80,00



Sensorknopf chrom matt
 Ø 12 mm wird eingebohrt
 Bohrung Ø 6 mm



Sensorwinkel Edelstahl
 Schenkel je 12 mm wird
 geklemmt, geschraubt
 oder geklebt



Sensorplatte chrom matt
 Ø 12 mm wird eingebohrt
 Bohrung Ø 6 mm

EBS 4



- Maße Schalter-
einheit (B x H x T)
127 x 29 x 39 mm

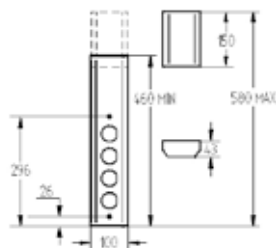
Montageart:
 Leistung/Spannung:
 Frequenz:
 Anschlussleitung:

Touch Schalter für den Ein- oder Aufbau
 max. 400W/230/240V
 50-60 Hz
 1 m mit Eurostecker
 Verbindungsleitung 300 mm mit
 Euroflachkupplung

Ausführung	Bestell-Nr.	€ inkl. MwSt.	exkl. MwSt.
Sensorknopf	4410023	69,60	58,00
Sensorwinkel	4410024	70,80	59,00
Sensorplatte	4410025	72,00	60,00

Steckdosenelemente mit Schalter

Wasa XS



Ausführung	Bestell-Nr.	€ inkl. MwSt.	exkl. MwSt.
Edelstahl 3-fach, 1 Schalter	4048201	122,40	102,00
zusätzliche Verlängerung			
Edelstahl bis max. 120 mm	4048204	12,00	10,00

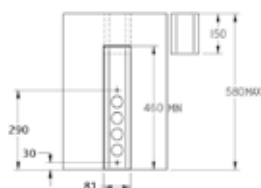
teleskopierbar

Aisi 304

Montageart: Eck-Steckdosenelement
 Material: Metallgehäuse - **Aisi 304**
 Anschlussleitung: 2,0 m, Schukostecker lose beigelegt

Hinweis: Version mit Schalter
 zusätzlich 2 m Zuleitung und Eurokupplung zum Schalten von anderen Geräten

Wasa



Ausführung	Bestell-Nr.	€ inkl. MwSt.	exkl. MwSt.
Edelstahl 3-fach, 1 Schalter	404900	160,80	134,00
zusätzliche Verlängerung			
Edelstahl bis max. 100 mm	4557206	14,40	12,00

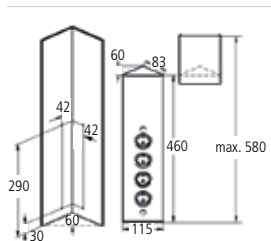
teleskopierbar

Aisi 304

Montageart: Eck-Steckdosenelement
 Material: Metallgehäuse - **Aisi 304**
 Anschlussleitung: 2,0 m, Schukostecker lose beigelegt

Hinweis: Version mit Schalter
 zusätzlich 2 m Zuleitung und Eurokupplung zum Schalten von anderen Geräten

Salome



Ausführung	Bestell-Nr.	€ inkl. MwSt.	exkl. MwSt.
Aluminium 3-fach, 1 Schalter	405006	147,60	123,00
Edelstahl 3-fach, 1 Schalter	405001	122,40	102,00
zusätzliche Verlängerung			
Edelstahl bis max. 100 mm	4557207	14,40	12,00
bis max. 200 mm	4557208	18,00	15,00

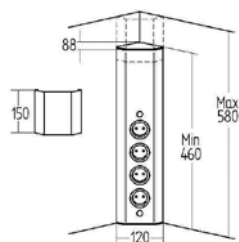
teleskopierbar

Aisi 304

Montageart: Eck-Steckdosenelement
 Material: Metallgehäuse - **Aisi 304**
 Anschlussleitung: 2,0 m, Schukostecker lose beigelegt

Hinweis: Version mit Schalter
 zusätzlich 2 m Zuleitung und Eurokupplung zum Schalten von anderen Geräten

Saba



Ausführung	Bestell-Nr.	€ inkl. MwSt.	exkl. MwSt.
Edelstahl 4-fach, 1 Schalter	4557202	135,60	113,00
zusätzliche Verlängerung			
Edelstahl bis max. 150 mm	4557209	14,40	12,00

teleskopierbar

Aisi 304

Montageart: Eck-Steckdosenelement
 Material: Metallgehäuse - **Aisi 304**
 Anschlussleitung: 2,0 m, Schukostecker lose beigelegt

Hinweis: Version mit Schalter
 zusätzlich 2 m Zuleitung und Eurokupplung zum Schalten von anderen Geräten

Steckdosen

Alba	271	Kissi	267
Backflip	252	Luxor	268
Bendi	268	Pirro	268
Cizo	250	Pix	259
Connect	273	Powerfit	269
Due	261	Power Turm	262
Ecko	266	Rondo	259
Edgar	267	Saba	263
Elevator	258	Salome	263
Elias	266	Sara	263
Elim	266	Smartport	251
EVoline Dock	271	Square	253
EVoline Plug	272	ST689	271
EVoline Port Cuisine	256	Twist	255
Flip	258	USB-Charger	257
Hadir	267	Varia	265
Heli	254	V-Port	270
Induktiv Ladestation	257	Wasa	264
Kajam	267	Wasa XS	264
Kapsa	260		

Die besten Argumente für Wiederverkäufer

- öffnet automatisch auf leichten Fingerdruck
- smartes und edles Design

Was Händler begeistert

- einfache Montage

neu



Cizo



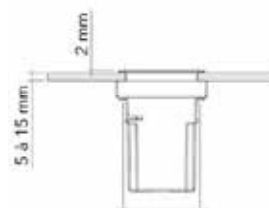
öffnet automatisch

smartes Design

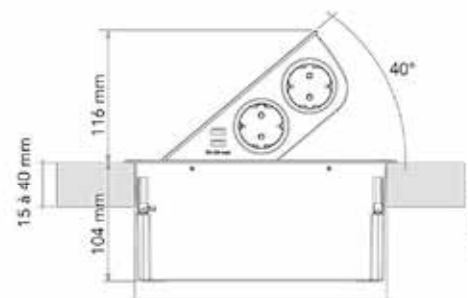
einfache Montage

Montageart:	Einbau-Steckdosenelement
Platten und Böden:	von 5 – 40 mm Stärke
Ausschnitt:	222 x 65 mm
Einbautiefe:	104 mm
Material:	Metallgehäuse
Anschlussleitung:	2,5 m, Schukostecker lose beigelegt

Ausführung	Bestell-Nr.	€ inkl. MwSt.	exkl. MwSt.
edelstahlfarbig 2-fach + 2 USB-Port	100407	300,00	250,00
schwarz matt 2-fach + 2 USB-Port	100408	300,00	250,00



Ausschnitt: 65 mm
Einbau in dünne Arbeitsplatte mit
Distanzrahmen: 5-15mm



Ausschnitt: 222 mm
Für Arbeitsplatten Stärke 15-40 mm
ohne Distanzrahmen

Die besten Argumente für Wiederverkäufer

- Mobile Tablet-Ablage mit Ladefunktion



Smartport



inkl. Antirutschmatte

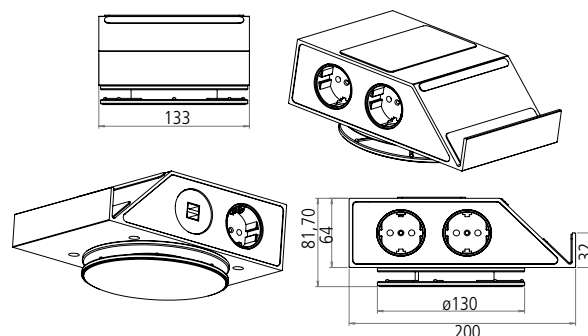
inkl. Kabelrolle

Montageart: portabler Tablethalter mit 3

Schuko-Steckdosen + 2 USB-Ladebuchse

Material: Aluminium, edelstahlfarbig eloxiert

Anschlussleitung: 1,0 m, mit Kabelrolle



Ausführung	Bestell-Nr.	€ inkl. MwSt.	exkl. MwSt.
3-fach + 2 USB	4461010	216,00	180,00

Die besten Argumente für Wiederverkäufer


- sicher vor Wasser
- öffnet durch Fingerdruck

Was Händler begeistert

- passt über jede Schublade
- schnell zu montieren



Backflip



Backflip Edelstahl



Backflip schwarz lackiert



Backflip weiß lackiert



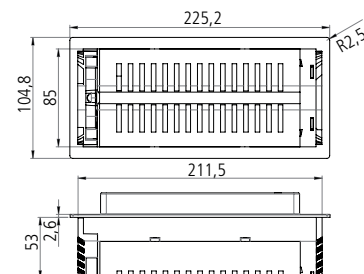
Backflip schwarz

Ausführung		Bestell-Nr.	€ inkl. MwSt.	exkl. MwSt.
Edelstahl	2-fach + 1 USB	4730349	201,60	168,00
schwarz lackiert	2-fach + 1 USB	4730403	276,00	230,00
weiß lackiert	2-fach + 1 USB	4730404	276,00	230,00
Glas schwarz	2-fach + 1 USB	4730329	360,00	300,00

öffnet durch Fingerdruck

passt über jede Schublade

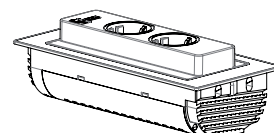
Montageart:	Einbau-Steckdosenelement
Anzahl der Steckdosen:	2 Schuko-Steckdosen, USB-Ladegerät
Ausschnittmaß:	215 x 88 mm
Einbauhöhe:	53 mm
Material:	Kunststoffgehäuse mit Edelstahlblende
Anschlussleitung:	2,5 m, Schuko-stecker lose beigelegt



antippen und...

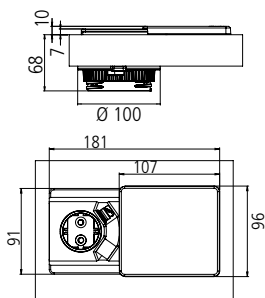


umschwenken!





Square Qi



Ausführung edelstahlfarbig 1-fach + 1 USB **Bestell-Nr. 4730389** € inkl. MwSt. **312,00** exkl. MwSt. **260,00**

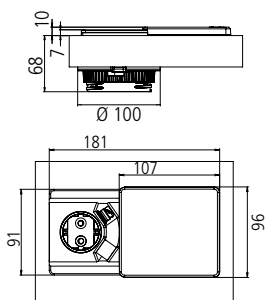
Montageart: Einbau-Steckdosenelement mit integrierter Qi induktive Ladestation im Deckel (kabelloses Laden mit globalem Standard Qi)
 Anzahl der Steckdosen: 1 Schuko-Steckdose USB-Port
 Bohrung: Ø 80 mm
 Einbauhöhe: 68 mm
 Material: Kunststoffgehäuse mit verschiebbarer Abdeckung
 Anschlussleitung: 2,5 m, Schukostecker lose beigelegt

Voraussetzung: Smartphone verfügt über Qi Ladefunktion



Montageart: Einbau-Steckdosenelement
 Anzahl der Steckdosen: 1 Schuko-Steckdose USB-Port
 Bohrung: Ø 80 mm
 Einbauhöhe: 68 mm
 Material: Kunststoffgehäuse mit verschiebbarer Abdeckung
 Zuleitung: 2,5 m, Schukostecker lose beigelegt

Square



Ausführung edelstahlfarbig 1-fach + 1 USB **Bestell-Nr. 4730334** € inkl. MwSt. **126,00** exkl. MwSt. **105,00**

Die besten Argumente für Wiederverkäufer

- drehbare Abdeckung

Was Händler begeistert

- Mit einer Einbautiefe von 47,5 mm kann Heli auch auf Arbeitsplatten mit darunter liegender Schublade verbaut werden.



Heli

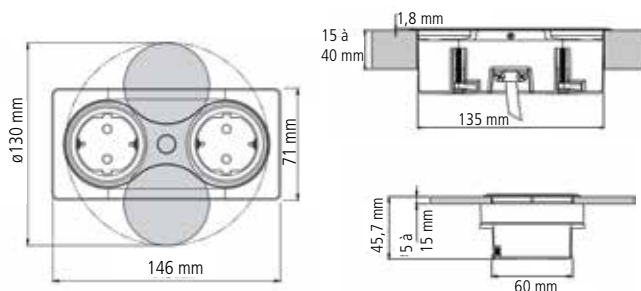


drehbare Abdeckung

platzsparend


Montageart:	Einbau-Steckdosenelement mit drehbarer Abdeckung
Anzahl der Steckdosen:	2 Schuko-Steckdosen, schwarz
Lochausschnitt:	135 x 60 mm
Einbautiefe:	47,5 mm
Platten und Böden:	max. 39 mm Stärke
Material:	Metallgehäuse
Anschlussleitung:	2,5 m, Schukostecker lose beigelegt

Ausführung		Bestell-Nr.	€ inkl. MwSt.	exkl. MwSt.
Edelstahl	2-fach	4700000	144,00	120,00
Edelstahl eckig	2-fach	4700002	168,00	140,00
schwarz	2-fach	4700001	144,00	120,00

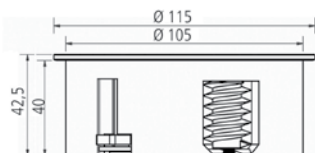


neu in weiß/schwarz matt / mit USB-Port

Zum Öffnen den mittleren Knopf niederdrücken und die Scheibe drehen bis der Knopf in Funktionsstellung einrastet



Twist

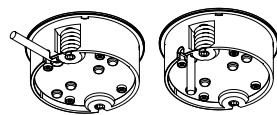


öffnet durch Fingerdruck

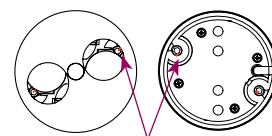
einfache Montage

Montageart:	Einbau-Steckdosenelement
Anzahl der Steckdosen:	2 Schuko-Steckdosen (schwarz)
Bohrung:	Ø 105 mm
Einbauhöhe:	40 mm
Material:	Kunststoffgehäuse mit Metall-Abdeckung
Anschlussleitung:	2,0 m, Schukostecker lose beigelegt

Ausführung		Bestell-Nr.	€ inkl. MwSt.	exkl. MwSt.
edelstahlfarbig	2-fach	4450001	144,00	120,00
	1-fach + 2 USB	733025	220,80	184,00
schwarz matt	2-fach	733028	172,80	144,00
	1-fach + 2 USB	733026	249,60	208,00
weiß matt	2-fach	733029	172,80	144,00
	1-fach + 2 USB	733027	249,60	208,00



Die Zuleitung ist zugentlastet und kann frei nach unten hängend oder innerhalb der Einbautiefe seitlich in der Tischplatte verlegt werden.

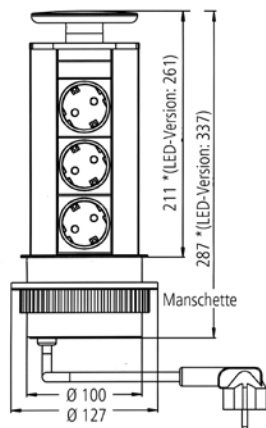


Die Befestigung kann von oben oder unten erfolgen; dazu den mittleren Knopf niederdrücken und Drehscheibe etwas gegen den Uhrzeigersinn drehen, bis die Inbusschrauben sichtbar sind. Mit einem 5er-Inbusschlüssel beide Schrauben im Uhrzeigersinn anziehen.



EVoline Port Cuisine

neu



öffnet durch Fingerdruck

Montageart:	Einbau-Steckdosenelement
Bohrung:	Ø 105 mm
*Einbautiefe:	287 mm
	Abstand von Plattenkante je 65 mm
Platten und Böden:	max. 50 mm Stärke
Material:	Gehäuse silber eloxiertes Aluminium-Profil
Anschlussleitung:	2,5 m Schukostecker lose beigelegt

***Hinweis:**
LED-Version benötigt wegen des zusätzlichen Schalters eine Einbautiefe von 337 mm.



EVoline alufarbig



EVoline Edelstahl



EVoline mit blauen LED

Ausführung	Bestell-Nr.	€ inkl. MwSt.	exkl. MwSt.
Deckel alufarbig			
2-fach + 2 USB	6730711	340,80	284,00
3-fach	668606	160,80	134,00
Deckel Edelstahl, Manschette edelstahlfarbig			
3-fach	668605	288,00	240,00
*mit blauen LEDs inkl. Schalter	4505000	540,00	450,00
Deckel schwarz, Aluminium-Profil und Manschette schwarz			
3-fach	734202	204,00	170,00
Lochkreissäge für EVOLine® Port			
Ø 102 mm	7079893	150,00	125,00

neu

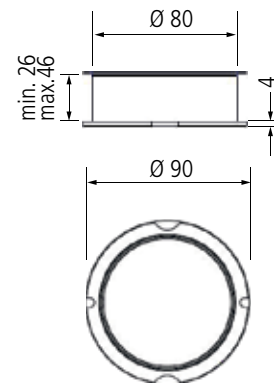


Voraussetzung:
Smartphone verfügt über Qi Ladestation

Induktiv Ladestation



Montageart: Einbau-Ladestation mit globalem Standard Qi, induktive Ladefläche (5 V/max. 1,6 A)
Bohrung: Ø 80 mm
Plattenhöhe: max. 50 mm
Material: Aluminiumgehäuse
Anschlussleitung: 1,5 m, USB-Anschlussleitung



Ausführung	Bestell-Nr.	€ inkl. MwSt.	exkl. MwSt.
schwarz matt inkl. Stecker-Netzteil	733048	162,00	135,00

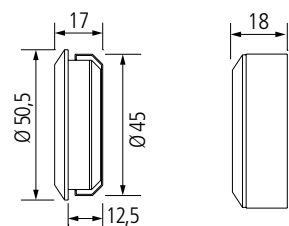
USB-Charger

neu



Montageart: Einbau- und Aufbau-USB-Charger
Anzahl der Steckdosen: Doppel-USB-Buchse (5 V/2 x 1 A)
Bohrung: Ø 46 mm
Einbautiefe: 12,5 mm
Material: Kunststoffgehäuse inkl. Aufbauaring
Anschlussleitung: 2 m mit Eurostecker

Ausführung	Bestell-Nr.	€ inkl. MwSt.	exkl. MwSt.
alufarbig inkl. Konverter	732129	69,60	58,00



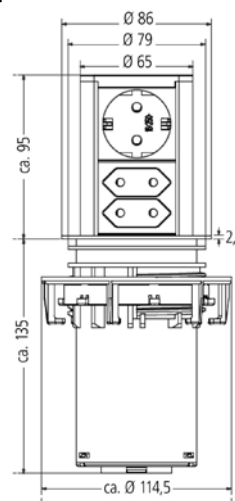
Die besten Argumente für Wiederverkäufer

- fährt per Daumendruck aus
- Kindersicherung



Was Händler begeistert

- einfache Montage



Elevator



fährt per Daumendruck aus

stabile Führung der Steckdose

Platten und Böden:	16 – 60 mm Stärke
Lochausschnitt:	Ø 80 (+/-1) mm
Einbautiefe:	ca. 135 mm
Material:	Aluminiumgehäuse
Anschlussleitung:	2 m, Schuko-Stecker (schwarz) lose beigelegt

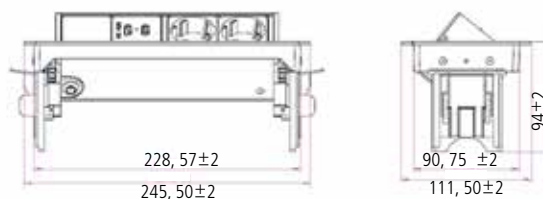
Ausführung		Bestell-Nr.	€ inkl. MwSt.	exkl. MwSt.
edelstahlfarbig	2-fach	4733041	174,00	145,00
	3-fach	4733040	150,80	125,00
	1-fach + 2 USB-Port	4733043	249,60	208,00

neu



Montageart:	Einbau-Steckdosenelement
Platten und Böden:	25 – 40 mm Stärke
Ausschnitt:	235 x 95 mm
Einbautiefe:	96 mm
Material:	Metallgehäuse
Anschlussleitung:	1,5 m mit Schuko-Stecker

Flip



Ausführung		Bestell-Nr.	€ inkl. MwSt.	exkl. MwSt.
edelstahlfarbig	2-fach + 2 USB-Port	100516	169,00	140,83



Pix

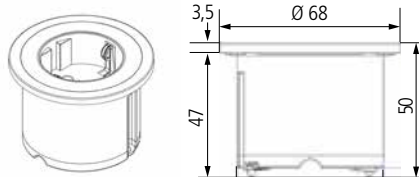


einfache Montage

3 austauschbarer Zierringe

Ausführung		Bestell-Nr.	€ inkl. MwSt.	exkl. MwSt.
mit Schweizer Steckdose	1-fach	4734197	69,60	58,00
	1-fach	4734197CH	79,20	66,00
Deckel	schwarz	4734125	18,00	15,00
	weiß	4734126	18,00	15,00
	edelstahlfarbig	4734124	26,40	22,00

Montageart: Einbau-Steckdosenelement
 Anzahl der Steckdosen: 1 Schuko-Steckdose, schwarz
 Bohrung: Ø 56 mm
 Einbauhöhe: 53 mm
 Spannung/Stromstärke: 250 V/16 A
 Material: Kunststoffgehäuse
 Anschlussleitung: 2 m, Schukostecker
 lose beigelegt



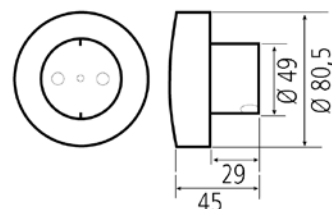
Rondo



Platten und Böden: max. 50 mm Stärke
 Material: Kunststoffgehäuse lackiert/gepulvert
 Anschlussleitung: 2 m, mit Stecksystem G316M

Hinweis:
 Unbedingt Anschlusskabel dazu bestellen!

Ausführung		Bestell-Nr.	€ inkl. MwSt.	exkl. MwSt.
alufarbig	1-fach	715806	54,00	45,00
Anschlusskabel				
1 m Anschlussleitung mit Schukostecker				
		440400	12,00	10,00



neu

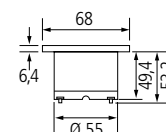


Kapsa Solo



Montageart: Einbau-Steckdosenelement mit Klappdeckel
 Anzahl der Steckdosen: 1 Schuko-Steckdose, schwarz (35°)
 Bohrung: Ø 56 mm
 Material: Aluminiumgehäuse
 Anschlussleitung: 2 m Schukostecker lose beigelegt
 Besonderheit: Kindersicherung

Ausführung		Bestell-Nr.	€ inkl. MwSt.	exkl. MwSt.
edelstahlfarbig	1-fach	734283	150,00	125,00
schwarz	1-fach	734284	150,00	125,00

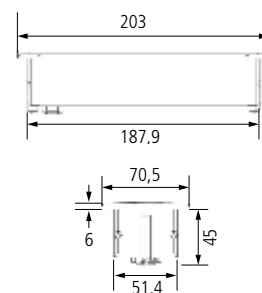


Die besten Argumente für Wiederverkäufer

- geringe Einbautiefe 45 mm
- optional mit Doppel USB-Ladegerät (5,2 V)

Was Händler begeistert

- schneller Einbau
- einfache Montage (von oben - auch nachträglich)



Kapsa



Ausführung		Bestell-Nr.	€ inkl. MwSt.	exkl. MwSt.
edelstahlfarbig	3-fach	4734199	198,00	165,00
	2-fach + 2 USB	4734189	234,00	195,00
schwarz	3-fach	4734198	204,00	170,00
	2-fach + 2 USB	4734188	240,00	200,00

geringe Einbautiefe

schneller Einbau

einfache Montage

Ausschnittmaß: 188 x 52 mm
 Material: Aluminiumgehäuse mit Klappdeckel
 Spannung/Stromstärke: 250 V/16 A
 Anschlussleitung: 2 m, Schukostecker lose beigelegt, 250 V/16 A
 Besonderheit: Kindersicherung optional mit Doppel-USB-Ladegerät

Die besten Argumente für Wiederverkäufer

- geringe Einbautiefe 45 mm
- platzsparend auch im geöffneten Zustand

Was Händler begeistert

- Integration in APL und Wand möglich
- inkl. Einbauschablone



Due

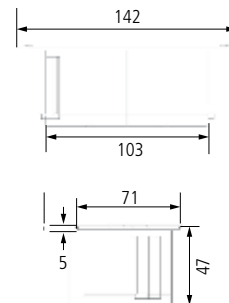


Ausführung	Bestell-Nr.	€ inkl. MwSt.	exkl. MwSt.
Deckel edelstahlfarbig 2-fach	4734196	126,00	105,00
Deckel schwarz 2-fach	4734195	126,00	105,00

geringe Einbautiefe

inkl. Schablone

Bohrung: 2 Bohrungen Ø 56 lt. Schablone
 Material: Kunststoffgehäuse schwarz mit Kunststoff-Schiebedeckel
 Anschlussleitung: 2 m, Schukostecker lose beigelegt, 250 V/16 A
 Besonderheit: inkl. Einbauschablone

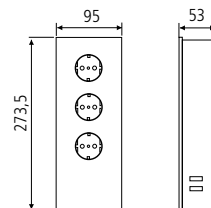


Hinweis:
 im geöffneten Zustand
 255 mm breit

Power Turm



Montageart: Wand-Steckdosenelement
 Material: Edelstahlgehäuse gebürstet
 Front Glas
 Anschlussleitung: 2 m, Schukostecker
 lose beigelegt

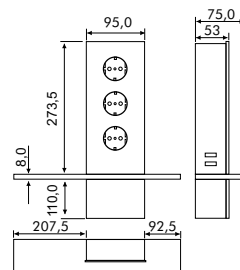


Ausführung	Bestell-Nr.	€ inkl. MwSt.	exkl. MwSt.
Glas weiß 3-fach+ 2 USB	6732528	150,00	125,00
Glas schwarz 3-fach+ 2 USB	6732515	156,00	130,00

Power Turm Plus G/DB



Montageart: Wand-Steckdosenelement
 Material: Edelstahlgehäuse gebürstet
 Front Glas
 Anschlussleitung: 2 m, Schukostecker
 lose beigelegt

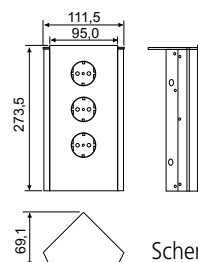


Ausführung	Bestell-Nr.	€ inkl. MwSt.	exkl. MwSt.
Glas weiß 3-fach+ 2 USB	6732502	168,00	140,00
Glas schwarz 3-fach+ 2 USB	6732505	168,00	140,00

Power Eck G/DB



Montageart: Eck-Steckdosenelement
 Material: Edelstahlgehäuse gebürstet
 Front Glas
 Anschlussleitung: 2 m, Schukostecker
 lose beigelegt



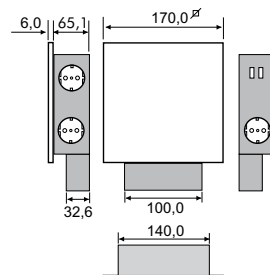
Schenkelmass: 82 mm

Ausführung	Bestell-Nr.	€ inkl. MwSt.	exkl. MwSt.
Glas weiß 3-fach	6732512	144,00	120,00
Glas schwarz 3-fach	6732527	144,00	120,00

Power Quad G/DB



Montageart: Wand-Steckdosenelement
 Material: Edelstahlgehäuse gebürstet
 Front Glas
 Anschlussleitung: 2 m, Schukostecker
 lose beigelegt



Ausführung	Bestell-Nr.	€ inkl. MwSt.	exkl. MwSt.
Glas weiß 3-fach+ 2 USB	6732522	180,00	150,00
Glas schwarz 3-fach+ 2 USB	4734190	192,00	160,00

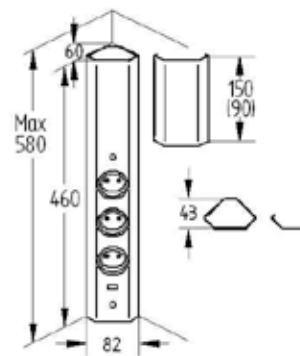
Sara



teleskopierbar

Montageart: Eck-Steckdosenelement
 Material: Edelstahl
 Anschlussleitung: 2,0 m, Schukostecker lose beigelegt
 Besonderheit: teleskopierbar

Hinweis: Version mit Schalter
 zusätzlich 2 m Anschlussleitung
 und Eurokupplung zum
 Schalten von anderen Geräten



Ausführung		Bestell-Nr.	€ inkl. MwSt.	exkl. MwSt.
Edelstahl	3-fach	4430041	96,00	80,00
	4-fach	4430040	104,40	87,00
	3-fach, 1 USB-Port	4430042	122,40	102,00
	3-fach, 1 Schalter	4430043	122,40	102,00
zusätzliche Verlängerung				
Edelstahl	bis max. 120 mm	4431010	10,20	8,50

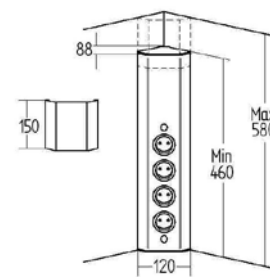
Saba



teleskopierbar

Montageart: Eck-Steckdosenelement
 Material: Edelstahl
 Anschlussleitung: 2,0 m, Schukostecker lose beigelegt
 Besonderheit: teleskopierbar

Hinweis: Version mit Schalter
 zusätzlich 2 m Anschlussleitung
 und Eurokupplung zum
 Schalten von anderen Geräten



Ausführung		Bestell-Nr.	€ inkl. MwSt.	exkl. MwSt.
Edelstahl	4-fach	4557201	116,40	97,00
	4-fach, 1 Schalter	4557202	135,60	113,00
zusätzliche Verlängerung				
Edelstahl	bis max. 150 mm	4557209	14,40	12,00

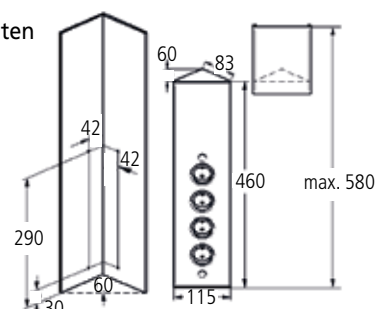
Salome



teleskopierbar

Montageart: Eck-Steckdosenelement
 Material: Edelstahl
 Anschlussleitung: 2,0 m, Schukostecker lose beigelegt
 Besonderheit: teleskopierbar

Hinweis: Version mit Schalter
 zusätzlich 2 m Anschlussleitung
 und Eurokupplung zum
 Schalten von anderen Geräten



Ausführung		Bestell-Nr.	€ inkl. MwSt.	exkl. MwSt.
Aluminium	4-fach	404906	122,40	102,00
	3-fach, 1 Schalter	405006	147,60	123,00
Edelstahl	4-fach	404901	110,40	92,00
	3-fach, 1 Schalter	405001	122,40	102,00
zusätzliche Verlängerung				
Edelstahl	bis max. 100 mm	4557207	14,40	12,00
	bis max. 200 mm	4557208	18,00	15,00

Wasa XS



Ausführung		Bestell-Nr.	€ inkl. MwSt.	exkl. MwSt.
Edelstahl	3-fach	4048200	100,80	84,00
	4-fach	4048203	110,40	92,00
	3-fach, 1 USB-Port	4048202	132,00	110,00
	3-fach, 1 Schalter	4048201	122,40	102,00

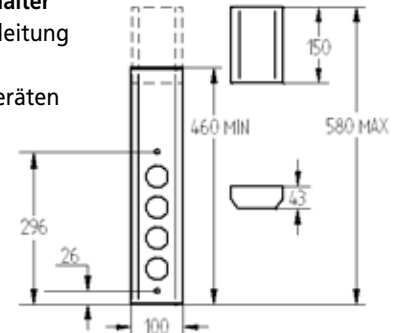
zusätzliche Verlängerung

Edelstahl	bis max. 120 mm	4048204	12,00	10,00
-----------	-----------------	----------------	--------------	--------------

teleskopierbar


Montageart:	Wand-Steckdosenelement
Material:	Edelstahl
Anschlussleitung:	2,0 m, Schuko-Stecker lose beigelegt
Besonderheit:	teleskopierbar

Hinweis: Version mit Schalter
zusätzlich 2 m Anschlussleitung
und Eurokupplung zum
Schalten von anderen Geräten



Wasa



Ausführung		Bestell-Nr.	€ inkl. MwSt.	exkl. MwSt.
Edelstahl	4-fach	404800	134,40	112,00
	mit Schweizer Steckdose 	4048100	189,60	158,00
	3-fach, 1 Schalter	404900	160,80	134,00

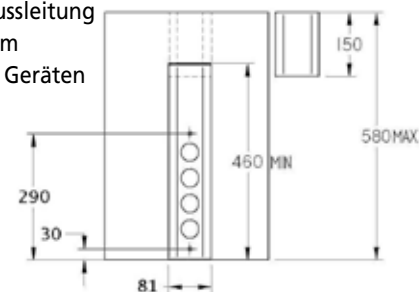
zusätzliche Verlängerung

Edelstahl	bis max. 100 mm	4557206	14,40	12,00
-----------	-----------------	----------------	--------------	--------------

teleskopierbar

Montageart:	Wand-Steckdosenelement
Material:	Edelstahl
Anschlussleitung:	2,0 m, Schuko-Stecker lose beigelegt
Besonderheit:	teleskopierbar

Hinweis: Version mit Schalter
zusätzlich 2 m Anschlussleitung
und Eurokupplung zum
Schalten von anderen Geräten



Die besten Argumente für Wiederverkäufer

- Effekt – Edelstahl gebürstet
- Kinderschutz

Was Händler begeistert

- Eck- und Wandmontage möglich – Montagematerial für beide Montagearten im Lieferumfang enthalten.



Varia



Edelstahl gebürstet

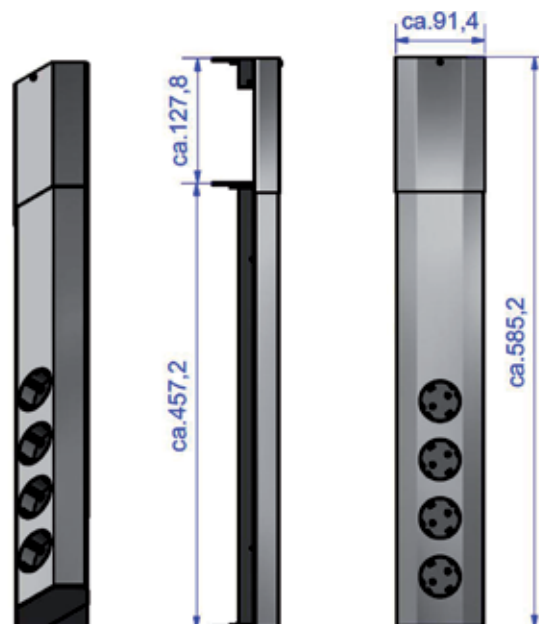
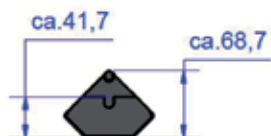
teleskopierbar

Eck- und Wandmontage möglich

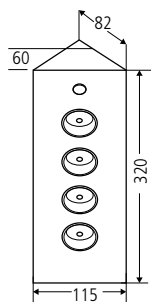
Montageart: Wand- und Eck-Steckdosenelement
 Material: Aluminiumgehäuse, Seiten geschlossen
 Anschlussleitung: 2 m, Schukostecker lose beigelegt

Ausführung	Bestell-Nr.	€ inkl. MwSt.	exkl. MwSt.
edelstahlfarbig 4-fach	4733108	117,60	98,00
4-fach, 1 Schalter	4733109	132,00	110,00
4-fach, 1 Schalter, 2 USB Port	4733110	162,00	135,00

*Hinweis: Der Schalter schaltet das komplette Steckdosenelement.



Ecko

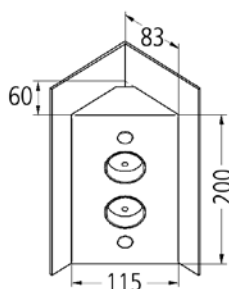


Montageart: Eck-Steckdosenelement
 Material: Edelstahl
 Kunststoff-Endkappen edelstahlfarbig
 Anschlussleitung: 2 m, Schukostecker
 lose beigelegt

Hinweis: Montage waagrecht oder senkrecht möglich

Ausführung	Bestell-Nr.	€ inkl. MwSt.	exkl. MwSt.
Edelstahl 4-fach	669201	104,40	87,00

Elim

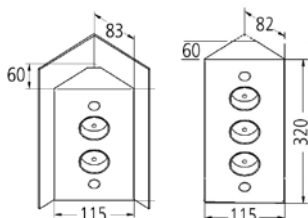


Montageart: Eck-Steckdosenelement
 Material: Edelstahl
 Kunststoff-Endkappen edelstahlfarbig
 Anschlussleitung: 3 m, Schukostecker
 lose beigelegt

Hinweis: Montage waagrecht oder senkrecht möglich

Ausführung	Bestell-Nr.	€ inkl. MwSt.	exkl. MwSt.
Edelstahl 2-fach	405601	91,20	76,00

Elim schwarz

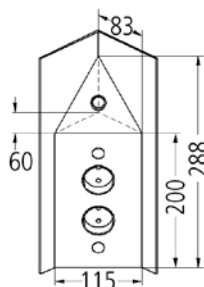


Montageart: Eck-Steckdosenelement
 Material: lackiertes Metallgehäuse
 Kunststoff-Endkappen edelstahlfarbig
 Anschlussleitung: 3 m, Schukostecker
 lose beigelegt

Hinweis: Montage waagrecht oder senkrecht möglich

Ausführung	Bestell-Nr.	€ inkl. MwSt.	exkl. MwSt.
schwarz 2-fach	4056010	98,40	82,00
3-fach	4448500	98,40	82,00

Elias

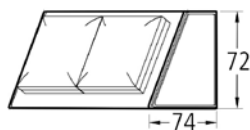


Montageart: Eck-Steckdosenelement
 Material: Edelstahl
 Anschlussleitung: 3 m, Schukostecker
 lose beigelegt (nicht bei der Schweizer Ausführung)

Hinweis: Schalter für z.B. Beleuchtung

Ausführung	Bestell-Nr.	€ inkl. MwSt.	exkl. MwSt.
Edelstahl 2-fach	405501	110,40	92,00
mit Schweizer Steckdose 405501S		165,60	138,00

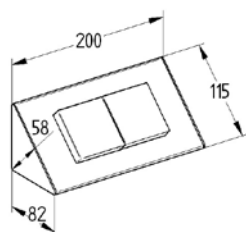
Hadir



Montageart: WAP-Steckdosenelement
 Material: Edelstahlgehäuse mit Kunststoff-Klappdeckel, edelstahlfarbig
 Anschlussleitung: 2 m, mit Aderendhülsen

Ausführung		Bestell-Nr.	€ inkl. MwSt.	exkl. MwSt.
146 mm	2-fach	4420301	104,40	87,00
206 mm	3-fach	4420002	128,40	107,00
266 mm	4-fach	4420401	159,60	133,00

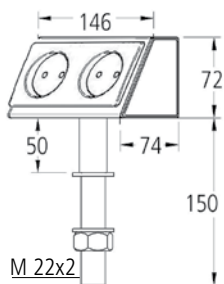
Kajam mit Deckel



Montageart: WAP-Steckdosenelement
 Material: Edelstahlgehäuse mit Kunststoff-Klappdeckel, edelstahlfarbig
 Anschlussleitung: 3 m, Schukostecker lose beigelegt

Ausführung		Bestell-Nr.	€ inkl. MwSt.	exkl. MwSt.
edelstahlfarbig	2-fach	781105	91,20	76,00

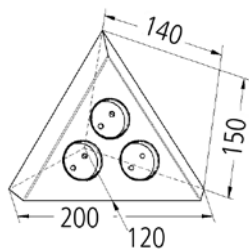
Kissi



Montageart: Steckdosenelement
 Bohrung: Ø 24 mm
 Material: Edelstahlgehäuse, Kanten verschweißt und geschliffen
 Anschlussleitung: 2 m

Ausführung		Bestell-Nr.	€ inkl. MwSt.	exkl. MwSt.
edelstahlfarbig	2-fach	4420201	126,00	105,00

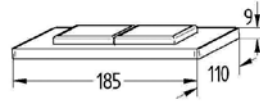
Edgar



Montageart: Eck-Steckdosenelement
 Material: Edelstahl
 Anschlussleitung: 3 m, Schukostecker lose beigelegt

Ausführung		Bestell-Nr.	€ inkl. MwSt.	exkl. MwSt.
Edelstahl	3-fach	406901	98,40	82,00
schwarz	3-fach	4448402	110,40	92,00

Pirro



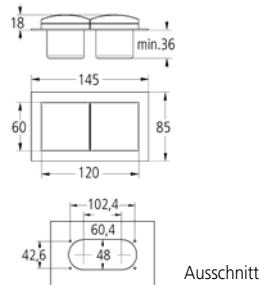
Montageart: Einbau-Steckdosenelement mit LED-Beleuchtung
 Material: Kunststoffklappdeckel und Edelstahlblende
 Anschlussleitung: 3 m, Schukostecker lose beigelegt

Ausführung	Bestell-Nr.	€ inkl. MwSt.	exkl. MwSt.
2-fach	4501201	144,00	120,00

LED-Konverter (B x H x T) 120 x 15 x 45 mm
 Anschlussleitung mit Eurostecker

6-fach Verteiler 1-15W/24V	4770000	34,20	28,50
----------------------------	----------------	--------------	--------------

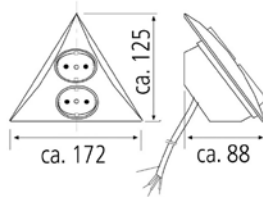
Bendi



Montageart: Einbau-Steckdosenelement
 Material: Kunststoffklappdeckel und Edelstahlblende
 Anschlussleitung: 3 m, Schukostecker lose beigelegt

Ausführung	Bestell-Nr.	€ inkl. MwSt.	exkl. MwSt.
Edelstahl/edelstahlfarbig	4008401	90,00	75,00

Luxor



Montageart: Eck-Steckdosenelement
 Material: Kunststoffgehäuse
 Anschlussleitung: 1,8 m, mit Aderendhülsen

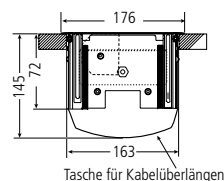
Ausführung	Bestell-Nr.	€ inkl. MwSt.	exkl. MwSt.
Edelstahl/edelstahlfarbig	4440007	60,00	50,00



Powerfit



Montageart: Einbau-Steckdosenelement
Anzahl der Steckdosen: 3 Schuko-Steckdosen (schwarz)
Ausschnittmaß: 252 x 163 mm
Außenmaß: 263 x 176 mm
Material: Aluminiumrahmen mit Deckel
Anschlussleitung: 2 m, Schukostecker, lose beigelegt



Ausführung		Bestell-Nr.	€ inkl. MwSt.	exkl. MwSt.
Aluminium	3-fach	715906	174,00	145,00

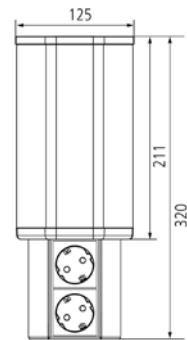
Hinweis:
 max. Belastbarkeit 3500 W

Die besten Argumente für Wiederverkäufer

- ein Fingerdruck genügt und V-Port fährt nach unten aus!

Was Händler begeistert

- Montage im und unter dem Hängeschrank möglich!



V-Port



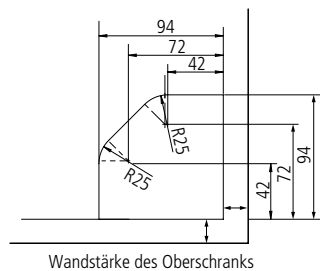
fährt per Daumendruck aus

Montage im Hängeschrank möglich

Montageart:	Eck-Steckdosenelement mit Edelstahlblende
Material:	Gehäuse schwarz eloxiertes Aluminiumprofil
Anschlussleitung:	2,5 m, extra flacher Schuko-Stecker

Hinweis:

Zur Montage im Hängeschrank ist ein Ausschnitt im Schrankboden notwendig!



Ausführung	Bestell-Nr.	€ inkl. MwSt.	exkl. MwSt.
alufarbig 2-fach	6730782	186,00	155,00

neu in Aluminium und schwarz

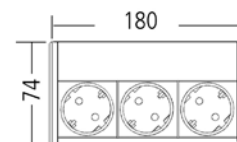


EVoline Dock



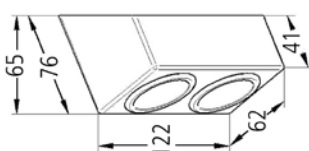
Montageart:
Material:
Anschlussleitung:

Unterbau-Steckdosenelement
Aluminiumgehäuse,
Endkappen Kunststoff
2,5 m (oben rechts)
Schukostecker lose beigelegt



Ausführung	Bestell-Nr.	€ inkl. MwSt.	exkl. MwSt.
Edelstahl (edelstahlfarbig)	7730710	120,00	100,00
schwarz (edelstahlfarbig)	100530	96,00	80,00
Aluminium (edelstahlfarbig)	100525	78,00	65,00

Alba

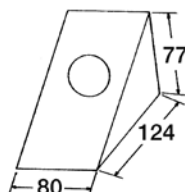


Montageart:
Material:
Anschlussleitung:

Unterbau-Steckdosenelement
Edelstahlgehäuse
2 m, Schukostecker
lose beigelegt

Ausführung	Bestell-Nr.	€ inkl. MwSt.	exkl. MwSt.
Edelstahl 2-fach	4502401	110,40	92,00

ST689



Montageart:
Material:
Anschlussleitung:

Unterbau-Steckdosenelement
Edelstahlgehäuse
2 m, Schukostecker
lose beigelegt

Ausführung	Bestell-Nr.	€ inkl. MwSt.	exkl. MwSt.
Edelstahl 1-fach	405400	55,20	46,00




EVOLine Plug – der Problemlöser

Passt hinter jeden Schrank!

Die sehr geringe Bauhöhe ermöglicht, das vor einer Steckdose platzierte Möbel nahezu bündig mit der Wand abschließen und sie dadurch flexibler im Raum aufgestellt werden können. Durch sein bewegliches Steckergesicht ist kein Kraftaufwand mehr erforderlich, um den Stecker zu ziehen. Der EVOLine® Plug drückt sich durch Hebelkraft selbst aus der Steckdose.



EVOLine Plug



Ausführung	Bestell-Nr.	€ inkl. MwSt.	exkl. MwSt.
schwarz	4503134	21,60	18,00
weiß	4503120	21,60	18,00

extraflach

Montageart:	extraflacher Schutzkontaktstecker mit beweglichem Steckergesicht für Leistungsquerschnitte von 0,75 – 1,5 mm ²
Spannung/Stromstärke:	250 V/16 A
Material:	Kunststoffe
Anschlussleitung:	ohne Kabel

Evoline Plug Anschlusskabel



Ausführung	Bestell-Nr.	€ inkl. MwSt.	exkl. MwSt.
weiß	4504120	36,00	30,00

extraflach

Montageart:	extraflacher Schutzkontaktstecker mit beweglichem Steckergesicht
Spannung/Stromstärke:	250 V/16 A
Material:	Kunststoffe
Anschlussleitung:	1,5 m, 3 x 1,5 mm ² und Schutzkontakt Kupplungsdose

Evoline Plug 3-fach Steckdose



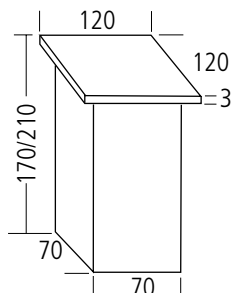
Ausführung	Bestell-Nr.	€ inkl. MwSt.	exkl. MwSt.
weiß	3-fach 4504121	44,40	37,00

extraflach

Montageart:	extraflacher Schutzkontaktstecker mit beweglichem Steckergesicht
Spannung/Stromstärke:	250 V/16 A
Material:	Kunststoffe
Anschlussleitung:	1,5 m, 3 x 1,5 mm ² und Schutzkontakt Kupplungsdose



Hinweis:
1,5 m Anschlussleitung mit Aderendhülsen, Anschluss durch die Arbeitsplatte



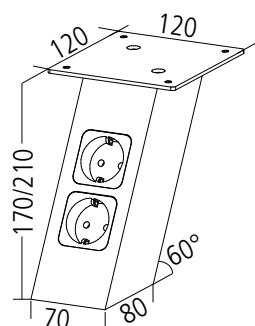
Connect gerade, 70 x 70 mm - mit Steckdose

Barkonsole mit 2 **Schuko-Steckdosen**, zum Verschrauben
Tragkraft ca. 60 kg je Konsolenpaar bei 900 mm
max. Konsolenabstand

Glasadapter ermöglicht das Verkleben an Glas - 13 mm Stärke

Ausführung	Bestell-Nr.	€ inkl. MwSt.	exkl. MwSt.
Höhe 170 mm edelstahlfarbig	7201106	252,00	210,00
schwarz	7202207	246,00	205,00

Zubehör	Bestell-Nr.	€ inkl. MwSt.	exkl. MwSt.
Glasadapter Oberteil	7202500	76,80	64,00
Unterteil	7202600	106,80	89,00



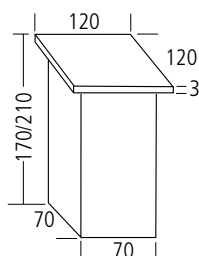
Connect schräg 70 x 70 mm - mit Steckdosen

Barkonsole mit 2 **Schuko-Steckdosen**, zum Verschrauben,
Neigung 60°, Tragkraft ca. 60 kg je Konsolenpaar
bei 900 mm max. Konsolenabstand

Glasadapter ermöglicht das Verkleben an Glas - 13 mm Stärke

Ausführung	Bestell-Nr.	€ inkl. MwSt.	exkl. MwSt.
Höhe 170 mm edelstahlfarbig	7202206	246,00	205,00
schwarz	7202209	258,00	215,00

Zubehör	Bestell-Nr.	€ inkl. MwSt.	exkl. MwSt.
Glasadapter Oberteil	7202500	76,80	64,00
Unterteil	7202700	120,00	100,00



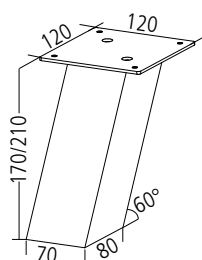
Connect gerade, 70 x 70 mm

Barkonsole zum Verschrauben,
Tragkraft ca. 60 kg je Konsolenpaar,
bei 900 mm max. Konsolenabstand,

Glasadapter ermöglicht das Verkleben an Glas - 13 mm Stärke

Ausführung	Bestell-Nr.	€ inkl. MwSt.	exkl. MwSt.
Höhe 170 mm edelstahlfarbig	7201306	112,80	94,00
schwarz	7202208	102,00	85,00

Zubehör	Bestell-Nr.	€ inkl. MwSt.	exkl. MwSt.
Glasadapter Oberteil	7202500	76,80	64,00
Unterteil	7202600	106,80	89,00



Connect schräg, 70 x 70 mm

Barkonsole zum Verschrauben, Neigung 60°,
Tragkraft ca. 60 kg je Konsolenpaar,
bei 900 mm max. Konsolenabstand,

Glasadapter ermöglicht das Verkleben an Glas - 13 mm Stärke

Ausführung	Bestell-Nr.	€ inkl. MwSt.	exkl. MwSt.
Höhe 170 mm edelstahlfarbig	7202606	117,60	98,00
schwarz	7202210	115,20	96,00

Zubehör	Bestell-Nr.	€ inkl. MwSt.	exkl. MwSt.
Glasadapter Oberteil	7202500	76,80	64,00
Unterteil	7202700	120,00	100,00