

## Montageanleitung für Sessel

### SVITA PANAMA

Modell (91274-91279)

Überprüfen Sie alle Bauteile anhand der Teileliste. Wenn Teile fehlen sollten, kontaktieren Sie Ihren Händler und beginnen mit dem Aufbau zunächst nicht.

#### Händlerkontakt:

Clic-Trade GmbH

E-Mail:

service@clctrade.de

Telefon:

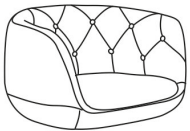
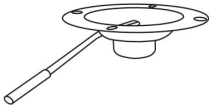
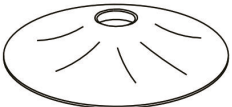

+49-2203-947 9300




(Mo.-Fr. 09-18 Uhr)

#### Aufbau Tipp:

Drehen Sie zunächst alle Schrauben locker ein und ziehen Sie sie nach dem fertigen Aufbau fest.

*All screws should be loose-fitted first, and then tight-fitted.*

<b>A:</b>		<b>1</b>
<b>B:</b>		<b>1</b>
<b>C:</b>		<b>1</b>
<b>D:</b>		<b>1</b>

<b>E:</b>		<b>1</b>
<b>F:</b>		<b>4</b>
<b>L:</b>		<b>1</b>

