

SICHERHEITSHINWEISE

POLSTERBETT

ML-1865, ML-1866



ALLGEMEIN



Um sicherzustellen, dass das Möbel korrekt zusammengebaut ist und ordnungsgemäß funktioniert, befolgen Sie unbedingt die Montageanleitung, die Sicherheits- und Gebrauchsanweisungen.



Der Hersteller haftet nicht für Sach- oder Personenschäden, die durch unsachgemäße Anwendung oder Montage entstanden sind.

- Das Möbel darf erst gemäß der Anleitung verwendet werden, wenn es vollständig und korrekt montiert wurde.
- Halten Sie Kinder und Haustiere aus dem Montagebereich fern. Die Verpackung sowie kleinere Teile die enthalten sind, können möglicherweise zum Erstickern, zu Verletzungen oder dem Verschlucken von Kleinteilen wie z. B. Schrauben führen.
- Um Verletzungen zu vermeiden, sollten sperrige und/oder schwere Möbel niemals alleine getragen werden.
- Für eine dauerhafte Stabilität des Möbels, überprüfen Sie regelmäßig Befestigungen, Verbindungen, Scharniere und Schrauben. Ziehen Sie diese gegebenenfalls nach.
- Beschädigte oder fehlende Teile sollten umgehend durch originale Ersatzteile vom Hersteller ersetzt werden.
- Verwenden Sie entsprechende Unterlagen oder Schoner, um die Oberfläche des Fußbodens vor Kratzern oder anderen Beschädigungen zu schützen.
- Möbel, die sichtbare Beschädigungen aufweisen, können in ihrer Funktionalität und Sicherheit stark beeinträchtigt sein und sollten daher nicht weiterverwendet werden.

SCHRANKMÖBEL (SCHRÄNKE, KOMMODEN, SIDEBARDS, TV-BOARDS, KONSOLEN, NACHTTISCHE, WOHNWÄNDE, REGALE, USW.)

- Um ein Wackeln oder Umkippen zu verhindern und um die Sicherheit bei der Nutzung zu gewährleisten, achten Sie darauf, dass das Möbelstück auf einer stabilen und ebenen Fläche steht.
- Kinder können beim Öffnen und Schließen des Möbels stürzen und/oder verletzt werden. Achten Sie darauf, dass Kinder nicht unbeaufsichtigt mit dem an oder auf dem Möbel spielen. In Anwesenheit von Kindern sollten ausziehbare Elemente sowie Klapptüren immer verschlossen werden und niemals offenstehen.
- Ist die Last in/auf den Elementen größer als das Restgewicht des Möbels, kippt das Möbelstück. Besteht eine suboptimale Gewichtsverteilung, müssen Möbel gesichert werden, z.B. mit einer Wandverankerung.

- Das Möbel kann kippen, wenn eine Kraft von außen auf das Möbel einwirkt, insbesondere im oberen Bereich. Möbel müssen gesichert werden, z.B. mit einer Wandverankerung, wenn sie in einem Umfeld mit fremdeinwirkenden Kräften stehen.
- Verwenden Sie immer das mitgelieferte oder empfohlene Wandverankerungsmaterial und stellen Sie sicher, dass das Möbelstück stabil und sicher steht.
- Verteilen Sie das Gewicht in Schränken möglichst gleichmäßig.
- Schrankmöbel dienen ausschließlich der Aufbewahrung von Gegenständen.
- Schwere Gegenstände sollten im unteren Bereich und leichtere im oberen Bereich platziert werden, um ein Ungleichgewicht zu vermeiden und die Gefahr bei herausfallenden Gegenständen zu minimieren.
- Um eine Überlastung zu vermeiden, achten Sie auf die angegebene maximale Traglast für Schubladen, Einlege- und Regalböden.
- Setzen Sie sich nicht auf Flächen, die nicht für diesen Zweck vorgesehen sind.
- Klettern Sie nicht auf Möbel und verwenden Sie herausgezogene Schubladen nicht als Leiter, dies kann zum Umkippen des Möbelstücks führen.

AUSZIEHBARE TISCHE

- Um Schäden zu vermeiden, sollten schwere Tische an der Unterkonstruktion und nicht an der Tischplatte getragen werden.
- Beim Ausziehen darauf achten, dass die Auszugswege nicht blockiert sind und der Mechanismus sich frei bewegen kann.
- Vergewissern Sie sich, dass der Mechanismus einwandfrei funktioniert und ordnungsgemäß verriegelt.
- Achten Sie darauf, während dem Ausziehen und Zusammenschieben keine Finger oder sonstigen Körperteile einzuklemmen.
- Lassen Sie zusätzliche Einlegeplatten beim Herausnehmen oder Einsetzen nicht fallen, um Schäden an Tisch und/oder Platten zu vermeiden.
- Um eine Überlastung zu vermeiden, prüfen Sie die Stabilität zusätzlicher Platten oder Verlängerungen.
- Achten Sie darauf, dass der Tisch auch nach dem Verlängern oder Ausziehen weiterhin sicher steht und ohne Gefahr verwendet werden kann.

ESSTISCHE

- Um Schäden zu vermeiden, sollten schwere Tische an der Unterkonstruktion und nicht an der Tischplatte getragen werden.
- Verwenden Sie den Tisch nicht als Sitzgelegenheit, Leiter oder Kletterhilfe. Er dient ausschließlich zum Abstellen von Gegenständen.
- Um eine ordnungsgemäße Nutzung des Tisches zu gewährleisten, sollte der Tisch auf einer geraden und stabilen Oberfläche stehen. Achten Sie darauf, dass der Tisch während der Nutzung nicht wackelt.
- Den Tisch bei offensichtlicher Beschädigung nicht weiter nutzen, da die Stabilität beeinträchtigt und eine sichere Nutzung nicht mehr gewährleistet werden kann.
- Lassen Sie Kinder nicht unbeaufsichtigt, während Sie um oder auf dem Tisch spielen.

TISCHE (BEISTELLTISCHE, KAFFEETISCHE, COUCHTISCHE USW.)

- Achten Sie darauf, keine schweren Gegenstände auf den Tisch zu stellen, dies könnte zu Beschädigungen oder zum Umkippen des Tisches führen.
- Verwenden Sie den Tisch nicht als Sitzgelegenheit, Leiter oder Kletterhilfe. Er dient ausschließlich zum Abstellen von Gegenständen.
- Um eine ordnungsgemäße Nutzung des Tisches zu gewährleisten, sollte der Tisch auf einer geraden und stabilen Oberfläche stehen. Achten Sie darauf, dass der Tisch während der Nutzung nicht wackelt.
- Passen Sie bei Bedarf die Tischbeine an, um ein Wackeln zu verhindern.
- Den Tisch bei offensichtlicher Beschädigung nicht weiter nutzen, da die Stabilität beeinträchtigt und eine

sichere Nutzung nicht mehr gewährleistet werden kann.

- Um Schäden zu vermeiden, sollten Tische an der Unterkonstruktion und nicht an der Tischplatte getragen werden.
- Lassen Sie Kinder nicht unbeaufsichtigt, während Sie um oder auf dem Tisch spielen.

STÜHLE

- Verwenden Sie Stühle nur für den vorgesehenen Zweck, sitzen. Stühle sind nicht als Leiter oder zum Klettern geeignet.
- Schaukeln oder starkes zurücklehnen sollten vermieden werden.
- Um eine ordnungsgemäße Nutzung des Stuhles zu gewährleisten, sollte der Stuhl auf einer geraden und stabilen Oberfläche stehen.
- Um eine Überlastung zu vermeiden, achten Sie auf die angegebene maximale Traglast für den Stuhl.
- Verwenden Sie, wenn nötig geeignete Unterlagen oder Bodenschoner um Schäden am Untergrund zu vermeiden.
- Achten Sie bei vorhandener Drehfunktion darauf, dass diese einwandfrei funktioniert und der Stuhl bei der Anwendung nicht kippt.
- Achten Sie darauf, während dem Drehen keine Finger oder sonstigen Körperteile einzuklemmen.
- Den Stuhl bei offensichtlicher Beschädigung nicht weiter nutzen, da die Stabilität beeinträchtigt und eine sichere Nutzung nicht mehr gewährleistet werden kann.
- Lassen Sie Kinder nicht unbeaufsichtigt spielen, während Sie auf dem Stuhl sitzen.



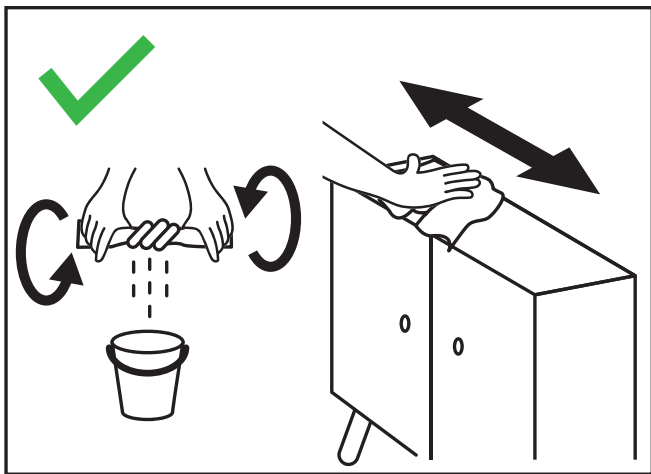
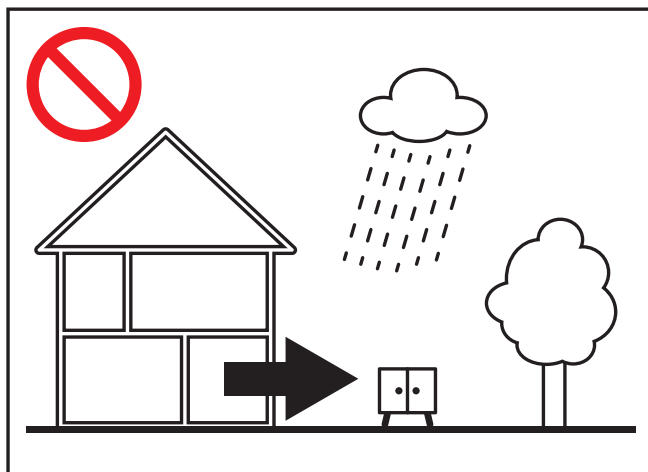
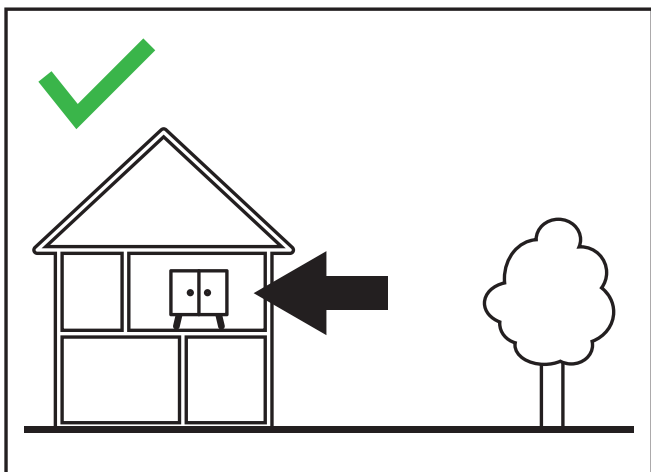

POLSTERMÖBEL (POUFS, SESSEL, SOFAS, USW.)

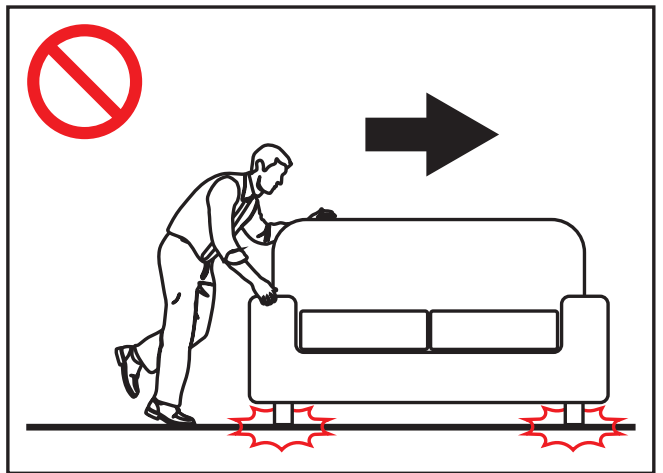
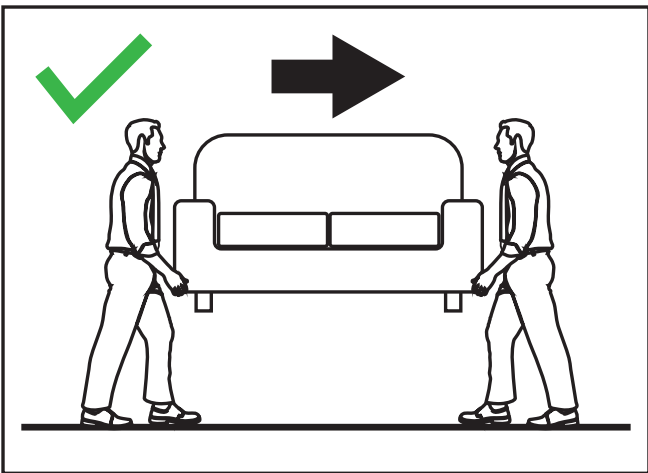



- Verwenden Sie Polstermöbel jeglicher Art nur für den vorgesehenen Zweck. Polstermöbel sind nicht als Leiter oder zum Klettern geeignet.
- Um das Verletzungsrisiko und Schäden an den Möbeln zu vermeiden, setzen oder stützen Sie sich nicht auf Rückenlehnen, Armlehnen oder andere Konstruktionselemente ab. Setzen Sie sich nur auf die dafür vorgesehenen Sitzflächen.
- Das Springen oder Stehen auf dem Möbel kann eine erhebliche Gefahr darstellen und zu Schäden an der Konstruktion führen.
- Um eine Überlastung zu vermeiden, achten Sie auf die angegebene maximale Traglast für das Möbel.
- Halten Sie Feuer, Chemikalien und scharfe oder spitze Gegenstände von Polstern fern um diese nicht zu beschädigen.
- Stellen Sie Polstermöbel in ausreichendem Abstand zu Kaminen, Kerzen oder anderen offenen Feuerquellen auf.
- Stellen Sie Polstermöbel nur in gut belüfteten Räumen auf, um eventuelle Ausdünstungen abzuführen und um Feuchtigkeitsaufnahme zu verhindern.
- Konstruktionselemente sollten regelmäßig überprüft werden, um die Stabilität des Möbels zu gewährleisten.
- Achten Sie unbedingt darauf, dass Kinder nicht auf oder mit dem Möbel spielen. Insbesondere bewegliche oder klappbare Teile sind kein Spielzeug und können zu ernststen Verletzungen führen.
- Lassen Sie Kinder nicht unbeaufsichtigt, während Sie das Möbel benutzen.

REINIGUNG UND PFLEGE

- Reinigen Sie Möbel oder Möbeloberflächen niemals mit scharfen, spitzen oder rauen Gegenständen.
- Nutzen Sie zur Reinigung keine aggressiven oder abrasiven Reinigungsmittel.
- Beachten Sie bei Reinigungsmitteln und Pflegeprodukten unbedingt die Gebrauchs- und Sicherheitshinweise des Herstellers.
- Vermeiden Sie stehendes Wasser auf Oberflächen oder das längere Stehen von Möbeln im Wasser. Das Einweichen durch Wasser führt zu irreparablen Schäden.
- Vermeiden Sie hohe Hitzeeinwirkung auf Oberflächen. Direkte Hitze oder Feuer führen zu irreparablen Schäden.

PIKTOGRAMME





SAFETY WARNINGS

UPHOLSTERED BED

ML-1865, ML-1866



GENERAL



To ensure that the furniture is assembled correctly and functions properly, be sure to follow the assembly instructions, safety instructions and instructions for use.



The manufacturer is not liable for damage to property or personal injury resulting from improper use or installation.

- The furniture may only be used in accordance with the instructions once it has been completely and correctly assembled.
- Keep children and pets away from the assembly area. The packaging and small parts contained therein may cause suffocation, injury or swallowing of small parts such as screws.
- To avoid injury, bulky and/or heavy furniture should never be carried alone.
- To ensure the long-term stability of the furniture, regularly check fastenings, connections, hinges and screws. Tighten them if necessary.
- Damaged or missing parts should be replaced immediately with original spare parts from the manufacturer.
- Use appropriate pads or protectors to protect the surface of the floor from scratches or other damage.
- Furniture that shows visible damage may be severely impaired in terms of functionality and safety and should therefore no longer be used.

CABINET FURNITURE (CABINETS, CHESTS OF DRAWERS, SIDEBOARDS, TV BOARDS, CONSOLES, BEDSIDE TABLES, WALL UNITS, SHELVES, ETC.)

- To prevent wobbling or tipping over and to ensure safety during use, make sure that the furniture is placed on a stable and level surface.
- Children can fall and/or injure themselves when opening and closing the furniture. Make sure that children do not play with or on the furniture unsupervised. In the presence of children, pull-out elements and folding doors should always be closed and never left open.
- If the load in/on the elements is greater than the residual weight of the furniture, the furniture will tip over.
- If the weight distribution is suboptimal, furniture must be secured, e.g. with a wall anchor.
- The furniture may tip over if an external force is applied to it, especially in the upper area. Furniture must be secured, e.g. with a wall anchor, if it is located in an environment where external forces may be applied.
- Always use the supplied or recommended wall anchoring material and ensure that the furniture is stable

and secure.

- Distribute the weight in cabinets as evenly as possible.
- Cabinet furniture is intended exclusively for storing items.
- Heavy items should be placed in the lower section and lighter items in the upper section to avoid imbalance and minimise the risk of items falling out.
- To avoid overloading, observe the specified maximum load capacity for drawers, shelves and shelf boards.
- Do not sit on surfaces that are not intended for this purpose.
- Do not climb on furniture and do not use pulled-out drawers as a ladder, as this may cause the furniture to tip over.

EXTENDABLE TABLES

- To avoid damage, heavy tables should be carried by the base frame and not by the tabletop.
- When extending the table, make sure that the extension mechanisms are not blocked and that the mechanism can move freely.
- Make sure that the mechanism is working properly and locks securely.
- Be careful not to trap your fingers or other body parts when extending or retracting the table.
- Do not drop additional insert panels when removing or inserting them to avoid damage to the table and/or panels.
- To avoid overloading, check the stability of additional panels or extensions.
- Make sure that the table remains stable and can be used safely even after extending or pulling out.

DINING TABLES

- To prevent damage, heavy tables should be supported by the base frame and not by the tabletop.
- Do not use the table as a seat, ladder or climbing aid. It is intended solely for storing items.
- To ensure proper use of the table, it should be placed on a straight and stable surface. Make sure that the table does not wobble during use.
- Do not continue to use the table if it is obviously damaged, as its stability will be impaired and safe use can no longer be guaranteed.
- Do not leave children unattended while they are playing around or on the table.

TABLES (SIDE TABLES, COFFEE TABLES, COFFEE TABLES, ETC.)

- Be careful not to place heavy objects on the table, as this could cause damage or cause the table to tip over.
- Do not use the table as a seat, ladder or climbing aid. It is intended solely for storing objects.
- To ensure proper use of the table, it should be placed on a straight and stable surface. Make sure that the table does not wobble during use.
- If necessary, adjust the table legs to prevent wobbling.
- Do not continue to use the table if it is obviously damaged, as its stability will be impaired and safe use can no longer be guaranteed.
- To avoid damage, tables should be carried by the base frame and not by the tabletop.
- Do not leave children unattended while they are playing around or on the table.

CHAIRS

- Only use chairs for their intended purpose, i.e. sitting. Chairs are not suitable for use as ladders or for climbing.
- Rocking or leaning back heavily should be avoided.

- To ensure proper use of the chair, it should be placed on a straight and stable surface.
- To avoid overloading, pay attention to the specified maximum load capacity for the chair.
- To avoid overloading, observe the specified maximum load capacity for the chair.
- If necessary, use suitable mats or floor protectors to prevent damage to the floor.
- If the chair has a swivel function, make sure that it works properly and that the chair does not tip over when in use.
- Be careful not to trap your fingers or other body parts while swivelling.
- Do not continue to use the chair if it is obviously damaged, as its stability will be impaired and safe use can no longer be guaranteed.
- Do not allow children to play unsupervised while you are sitting on the chair.

UPHOLSTERED FURNITURE (POUFS, ARMCHAIRS, SOFAS, ETC.)

- Only use upholstered furniture of any kind for its intended purpose. Upholstered furniture is not suitable as a ladder or for climbing.
- To avoid the risk of injury and damage to the furniture, do not sit or lean on backrests, armrests or other structural elements. Only sit on the designated seating areas.
- Jumping or standing on the furniture can pose a significant hazard and cause damage to the structure.
- To avoid overloading, observe the specified maximum load capacity for the furniture.
- Keep fire, chemicals and sharp or pointed objects away from upholstery to avoid damaging it.
- Place upholstered furniture at a sufficient distance from fireplaces, candles or other open sources of fire.
- Only place upholstered furniture in well-ventilated rooms to allow any vapours to escape and to prevent moisture absorption.
- Structural elements should be checked regularly to ensure the stability of the furniture.
- Make sure that children do not play on or with the furniture. Movable or folding parts in particular are not toys and can cause serious injury.
- Do not leave children unattended while using the furniture.

CLEANING AND CARE

- Never clean furniture or furniture surfaces with sharp, pointed or rough objects.
- Do not use aggressive or abrasive cleaning agents for cleaning.
- When using cleaning agents and care products, always follow the manufacturer's instructions for use and safety precautions.
- Avoid standing water on surfaces or leaving furniture standing in water for long periods of time. Soaking in water will cause irreparable damage.
- Avoid exposing surfaces to high heat. Direct heat or fire will cause irreparable damage.

PICTOGRAMS

