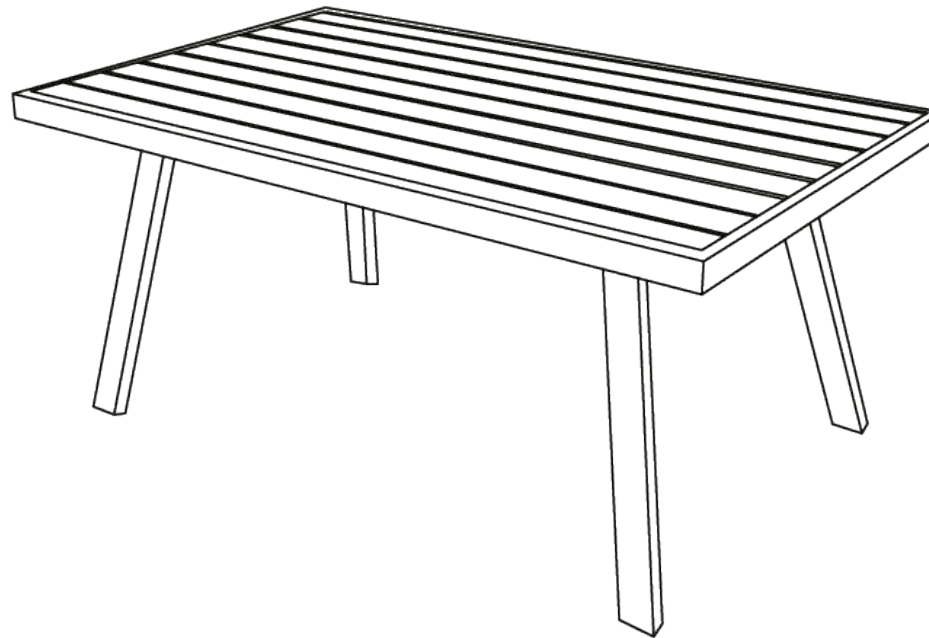



- FR Notice de montage
- ES Instrucciones de montaje
- IT Istruzioni per il montaggio
- PT Instruções de montagem
- NL Montagehandleiding
- EN Assembly instruction









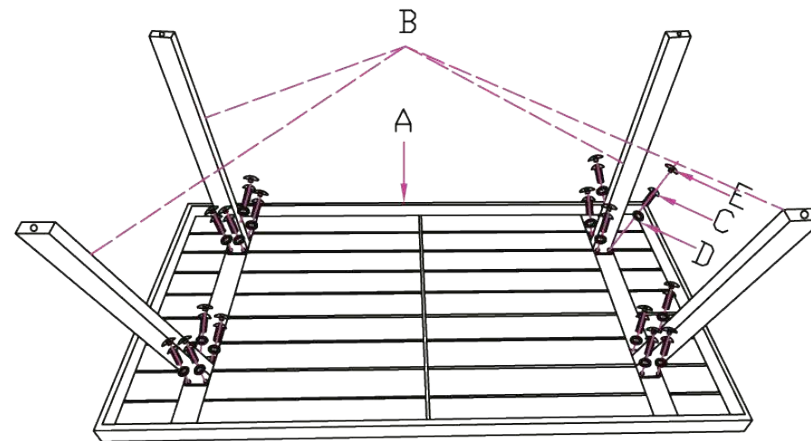
GARANTIE: 2 ANS  
GARANTÍA: 2 AÑOS  
GARANZIA: 2 ANNI  
GARANTIA: 2 ANOS  
GARANTIE: 2 JAAR  
WARRANTY: 2 YEARS



SERVICE CLIENT  
SERVICIO AL CLIENTE  
SERVIZIO CLIENTI  
SERVIÇO AO CLIENTE  
KLANTENDIENST  
CUSTOMER SERVICE

contact@oviala.com  
contact@oviala.com  
contact@oviala.com  
contact@oviala.com  
contact@oviala.com  
contact@oviala.com

ARTICLE	A	B	C	D	E	F
QTE	1	2+2	16	16	16	1
Illustration						






Charge maximum supportée: table 150 kg  
Carga máxima soportada: mesa 150 kg  
Carico massimo supportato: tavolo 150 kg  
Carga máxima suportada: mesa 150 kg  
Maximaal ondersteunde belasting: tafel 150 kg  
Maximum supported load: table 150 kg



Attention aux doigts lors du montage  
Tenga cuidado con los dedos al ensamblar  
Fare attenzione alle dita durante il montaggio  
Tenha cuidado com os seus dedos ao montar  
Wees voorzichtig met uw vingers bij het in elkaar zetten  
Be careful with your fingers when assembling



Usage domestique  
Para uso doméstico  
Per uso domestico  
Para uso doméstico  
Voor huishoudelijk gebruik  
For domestic use



À monter soi-même  
Para ensamblar usted mismo  
Per assemblare se stessi  
Para se montar  
Zelf in elkaar zetten  
To assemble yourself



**FR** IMPORTANT À CONSERVER POUR DE FUTURS  
BESOINS DE RÉFÉRENCE : À LIRE SOIGNEUSEMENT

**ES** IMPORTANTE CONSERVAR PARA FUTURAS  
NECESIDADES DE REFERENCIA: LEA DETENIDAMENTE

**IT** IMPORTANTE DA CONSERVARE PER NECESSITÀ DI  
RIFERIMENTO FUTURO: LEGGERE ATTENTAMENTE

**PT** IMPORTANTE PARA MANTER PARA NECESSI-  
DADES DE REFERÊNCIA FUTURAS: LEIA COM ATENÇÃO

**NL** BELANGRIJK OM TE HOUDEN VOORTOEKOMS-  
TIGE REFERENTIEBEHOEFTE: ZORGVULDIG LEZEN

**EN** IMPORTANT TO KEEP FOR FUTURE REFERENCE  
NEEDS: READ CAREFULLY

**FR DIMENSIONS**  
Table L.150 x P.84,5 x H.68 cm  
**COMPOSITION** Structure aluminium.  
**ENTRETIEN** Laver avec une éponge ou un chiffon doux et de l'eau tiède savonneuse.  
**STOCKAGE** L'hiver ou en cas d'intempéries prolongées, il est recommandé de ranger ce produit dans un endroit sec.  
**INDICATIONS AVANT UTILISATION** Tenir éloigné du feu, des animaux et des enfants. Avant toute utilisation, assembler le produit conformément à la notice de montage et vérifier que chaque pièce soit correctement assemblée et fixée. Positionnez le produit de manière stable sur une surface plane.

**PT DIMENSÕES**  
Mesa C.150 x P.84,5 x A.68 cm  
**COMPOSIÇÃO** Estrutura em alumínio.  
**MANUTENÇÃO** Lave com uma esponja ou pano macio e água morna com sabão.  
**ARMAZENAGEM** No inverno ou em caso de tempo prolongado, recomenda-se armazenar este produto em local seco.  
**INDICAÇÕES ANTES DO USO** Manter afastado do fogo, animais e crianças. Antes da utilização, montar o produto de acordo com as instruções de montagem e verificar se cada peça está correctamente montada e fixada. Colocar o produto numa posição estável sobre uma superfície plana.









**ES DIMENSIONES**  
Mesa L.150 x P.84,5 x A.68 cm  
**COMPOSICIÓN** Estructura de aluminio.  
**MANTENIMIENTO** Lavar con una esponja o paño suave y agua tibia con jabón.  
**ALMACENAMIENTO** En invierno o en caso de clima prolongado, se recomienda almacenar este producto en un lugar seco.  
**INDICACIONES ANTES DE USAR** Mantener alejado del fuego, los animales y los niños. Antes de utilizarlo, monte el producto según las instrucciones de montaje y compruebe que cada pieza está correctamente montada y fijada. Coloque el producto en una posición estable sobre una superficie plana.

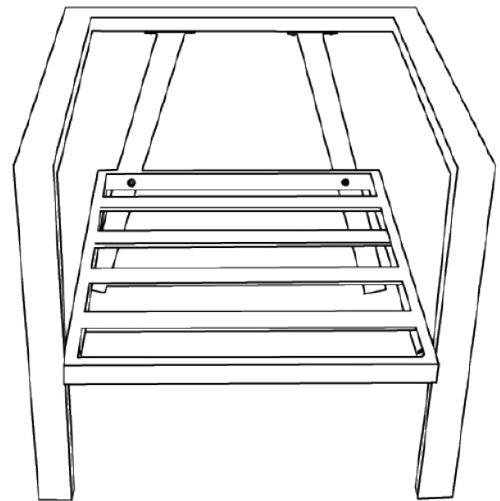
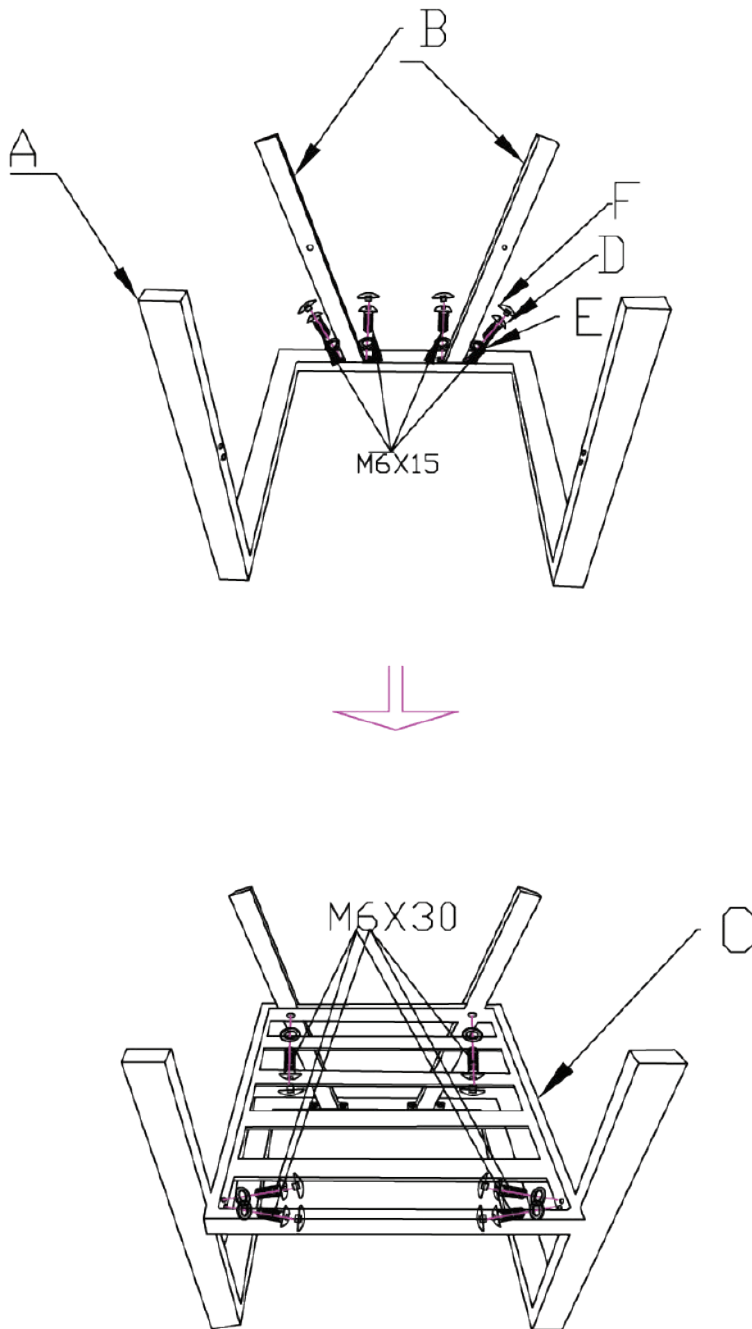
**NL AFMETINGEN**  
Tafel L.150 x D.84,5 x H.68 cm  
**SAMENSTELLING** Aluminium structuur.  
**ONDERHOUD** Afwassen met een zachte spons of doek en een lauw sopje.  
**OPSLAG** In de winter of bij langdurig weer is het aan raden dit product op een droge plaats te bewaren.  
**INDICATIES VOOR GEBRUIK** Verwijderd houden van vuur, dieren en kinderen. Zet het product vóór gebruik in elkaar volgens de montage-instructies en controleer of elk onderdeel correct is gemonteerd en vastgezet. Plaats het product in een stabiele positie op een vlakke ondergrond.

**IT DIMENSIONI**  
Tavolo L.150 x P.84,5 x A.68 cm  
**COMPOSIZIONE** Struttura in alluminio.  
**MANUTENZIONE** Lavare con una spugna o un panno morbido e acqua tiepida e sapone.  
**CONSERVAZIONE** In inverno o in caso di tempo prolungato, si consiglia di conservare questo prodotto in luogo asciutto.  
**INDICAZIONI PRIMA DELL'USO** Tenere lontano dal fuoco, dagli animali e dai bambini. Prima dell'uso, assemblare il prodotto secondo le istruzioni di montaggio e controllare che ogni parte sia correttamente assemblata e fissata. Posizionare il prodotto in una posizione stabile su una superficie piana.

**EN DIMENSIONS**  
Table L.150 x D.84,5 x H.68 cm  
**COMPOSITION** Aluminum structure.  
**MAINTENANCE** Wash with a soft sponge or cloth and lukewarm soapy water.  
**STORAGE** In winter or in the event of prolonged weather, it is recommended to store this product in a dry place.  
**INDICATIONS BEFORE USE** Keep away from fire, animals and children. Before use, assemble the product according to the assembly instructions and check that each part is correctly assembled and secured. Position the on a flat surface.

# Oviala

ARTICLE	A	B	C	D		E	F	G
QTE	1	1+1	1	M6X15 4PCS	M6X30 6PCS	10	10	1
Illustration								



# Oviala

## “SAINT TROPEZ”

### FR INDICATIONS AVANT UTILISATION

Tenir éloigné du feu, des animaux et des enfants.

Avant toute utilisation, assembler le produit conformément à la notice de montage et vérifier que chaque pièce soit correctement assemblée et fixée.

A monter soi-même.

Positionnez le produit de manière stable sur une surface plane.

Usage camping.

ENTRETIEN: Laver avec une éponge ou un chiffon doux et de l'eau tiède savonneuse.

STOCKAGE: L'hiver ou en cas d'intempéries prolongées, il est recommandé de ranger ce produit dans un endroit sec.

### SERVICE CLIENT

En cas de réclamation ou pour toutes questions, n'hésitez pas à contacter notre service client par mail à

[contact@oviala.com](mailto:contact@oviala.com)

À LIRE ATTENTIVEMENT. À CONSERVER POUR DE FUTURES UTILISATIONS.

### NL INDICATIES VOOR GEBRUIK

Blijf uit de buurt van vuur, dieren en kinderen.

Vóór gebruik, monteer het product volgens de montage-instructies en controleer of elk onderdeel correct is gemonteerd en bevestigd.

Om zichzelf te assembleren.

Plaats het product stabiel op een vlak oppervlak.

Gebruik op de camping.

ONDERHOUD: Was met een spons of een zachte doek en warm zeepsop.

OPSLAG: In de winter of in geval van langdurig slecht weer, wordt het aanbevolen dit product op te slaan op een droge plaats.

### KLANTENSERVICE

Neem in geval van klachten of voor vragen contact op met onze klantenservice via e-mail op

[contact@oviala.com](mailto:contact@oviala.com)

LEES ZORGVULDIG DOOR. BLIJF VOOR TOEKOMSTIG GEBRUIK.

### ES INDICACIONES ANTES DEL USO

Mantener alejado del fuego, animales y niños.

Antes del uso, monte el producto de acuerdo con las instrucciones de montaje y verifique que cada pieza esté correctamente ensamblada y fija.

Para armarse.

Coloque el producto establemente en una superficie plana.

Uso de acampar.

MANTENIMIENTO: Lave con una esponja o un paño suave y agua tibia y jabón.

ALMACENAMIENTO: En invierno o en caso de mal tiempo prolongado, se recomienda almacenar este producto en un lugar seco.

### SERVICIO AL CLIENTE

En caso de reclamo o cualquier consulta, contáctese con nuestro servicio

al cliente por correo electrónico a

[contact@oviala.com](mailto:contact@oviala.com)

LEA CUIDADOSAMENTE. MANTENGA PARA USO FUTURO.

FR Fabriqué en Chine / ES Fabricado en China / NL Gemaakt in China

FR innov'axe®

Importé par INNOV'AXE  
33, rue de Reckem  
59960 Neuville en Ferrain  
FRANCE  
[contact@innovaxe.fr](mailto:contact@innovaxe.fr)

ES innov'axe®

Importado por INNOV'AXE  
33, rue de Reckem  
59960 Neuville en Ferrain  
FRANCIA  
[contact@innovaxe.fr](mailto:contact@innovaxe.fr)

NL innov'axe®

Ingevoerd door INNOV'AXE  
33, rue de Reckem  
59960 Neuville en Ferrain  
FRANKRIJK  
[contact@innovaxe.fr](mailto:contact@innovaxe.fr)

Oviala