

XXXL Auswahl, millimetergenaue Planung!

Ihr persönliches **Küchenplaner-Programm**. 3D Küchen zum selbst Planen.
Traumküche schon im Kopf?
 Beim XXXLutz erwecken wir Ihren Küchentraum zum Leben.
 In drei einfachen Schritten von der Planung bis zur Lieferung und Montage.
 Bei Ihnen zu Hause unterstützen wir Sie tatkräftig. So kommen Sie von der Küche Ihrer Träume zur Traumküche. Haben Sie Appetit bekommen?

Besuchen Sie uns Online: www.traumkuechen-planer.at
 oder auch direkt in einem unserer **47 XXXLutz-Einrichtungshäuser**.



**JETZT
TERMIN
VEREINBAREN:**
 per Telefon:
 +43 664 625
 21 67

Die neuen Küchentrends



Energieeffizienzspektren			Kühlschrank, Geschirrspüler, Waschmaschine & Trockner
Leuchten	Dunstabzug	Backofen	
A++	A+	A+++	A
A+	A	A++	B
A	B	A+	C
B	C	A	D
C	D	B	E
D	E	C	F
E	F	D	G

Alle Angebote gültig bis 01.03.2023, solange der Vorrat reicht. Aufgrund unserer unterschiedlichen Filialgrößen sind in Ausnahmefällen einzelne Produkte nur gegen Bestellung erhältlich. Vorbehaltlich Satz- und Druckfehler. Alle Preise inkl. MwSt. Irrtum, Zwischenverkauf und Modelländerungen vorbehalten. Alle Artikel können nur in Haushaltsmengen abgegeben werden. Genaue Maße und Pflegeanleitungen liegen im Geschäft auf. Impressum: Herausgeber u. Verleger: XXXLutz KG, Römerstraße 39, 4600 Wels. Finanzierungspartner: Santander Consumer Bank GmbH. *Stattpreis bezieht sich auf uns vom Hersteller unverbindlich empfohlenen Preis. **Stattpreis bezieht sich auf unseren bisherigen Verkaufspreis. Alle Preise sind Abholpreise in Euro.

Alle XXXLutz Filialen finden Sie auf www.xxxlutz.at/filialen

24/7 Online Shopping | noch mehr XXXL auf:

WAS DER ALLES HAT
AUCH ONLINE **XXXLutz**

©XXXLutz Marken GmbH
LAT12-3-n 156 LAT10-LAT12-3-n

XXXLutz

AEG	BLANCO	BORA	BOSCH <small>Technik fürs Leben</small>	c'elina	DANKÜCHEN	Dieter Knoll Collection	ewe <small>und nicht irgendeiner Marke</small>
elektroregenz	falmec	FRANKE	GAGGENAU	hkt	Lechner	LIEBHERR	LOHBERGER
Miele	EFF <small>EFFIZIENZ</small>	next125	novel	SIEMENS	smeg <small>tecnologia da sempre</small>	<i>Unser</i> XXXLutz	
strasser	systemceram <small>Keramik-Küchenschrank</small>	TEAM7	Villeroy & Boch <small>1748</small>	walden <small>AUSTRIA</small>			

Team7 erhältlich in den Filialen: Brunn am Gebirge, Lieboch, St. Florian und Wien, 3. Bezirk



Liebe Kundin, Lieber Kunde!

Dem Kauf einer neuen Küche gehen meist grobe Vorstellungen von einer funktionellen und gemütlichen Küche voraus.

Vom Wort gemütlich haben viele eine unterschiedliche Auffassung, bei einer XXXLutz Küche können Sie deshalb individuell die Farbgestaltung abstimmen.

Ob klassisch im hellen Weiß oder Vintage Stil, Kombinationen mit Natursteinplatten, Gestaltung mit Glasrückwänden mit verschiedenen Motiven, Sie finden sicher in unseren XXXLutz Filialen viele Anregungen und Ideen. Das Wort funktional hängt sehr stark mit der richtigen Planung zusammen, der Optimierung der Raumgestaltung sowie individueller Anpassung der Küche an die zukünftigen Küchenbesitzer.

Die Auswahl an stromsparenden Geräten, leisen Geschirrspülern, Backöfen mit Dampfgarfunktion, die ein gesundes Kochen möglich machen ist nur ein kleiner Bestandteil von einer funktionellen Küche.

Gemeinsam mit unseren geschulten XXXLutz Einrichtungsprofis helfen wir Ihnen gerne Ihre Wünsche und Anforderungen an eine neue Küche fachgerecht umzusetzen. Mit unserem Planungssystem können wir Ihnen Ihren Küchentraum im Vorfeld perfekt darstellen, Sie können die Küche aus den verschiedensten Blickwinkeln betrachten und geistig schon mit dem Einräumen beginnen.

Wir nehmen uns gerne die Zeit, Sie bei dem Projekt Küchenplanung zu begleiten. Mit einer gezielten Terminabsprache in Ihrer Wunschfiliale kommen Sie Ihrem Küchentraum näher.

Auf den folgenden Küchenseiten zeigen wir Ihnen einen Ausschnitt aus unserem XXXL-Küchen-Sortiment zur Inspiration für Ihre neue Küche. Es würde mich freuen, wenn Sie zukünftig in einer XXXLutz Küche kochen, lachen, genießen und die Freude am Leben zum Ausdruck bringen können.

Ihr Elmar Rottmaier/Einkauf Küchen

XXXL Inhalt

XXXL Markenauswahl 004-005

Bei uns sind die großen Marken zuhause

XXXL Kücheninformation 006-013

XXXL von der Planung bis zur Montage

XXXL Küchenmarken 014-063


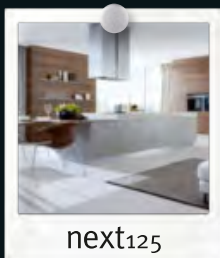





XXXL Arbeitsplatten 064-073


XXXL Markengeräte 074-133

XXXL Zubehör 134-155



XXXL Markenauswahl







BORA




BOSCH
Technik fürs Leben




c'elina




DANKÜCHEN



**Dieter Knoll
Collection**




hkt




Lechner




LIEBHERR
Smart Design. Smart Living.




LOHBERGER



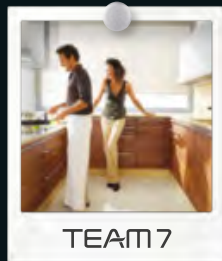
Miele



strasser




systemceram
KÜCHEN • CERAMIK • DESIGN



TEAM 7



walden
KÜCHEN

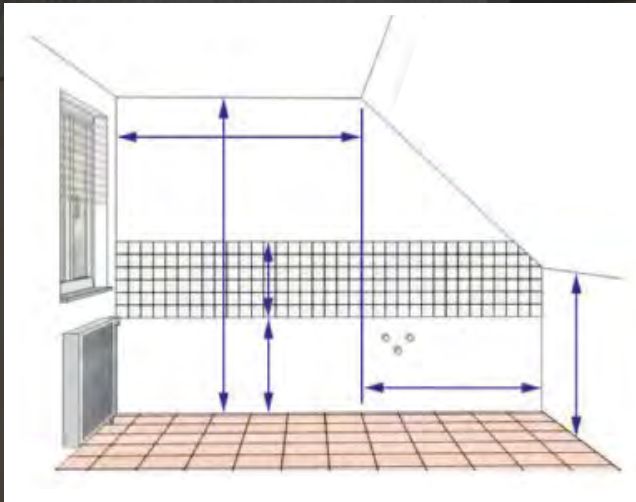
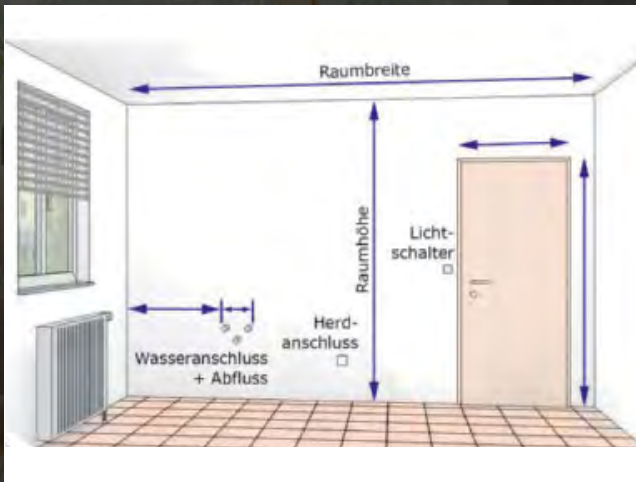
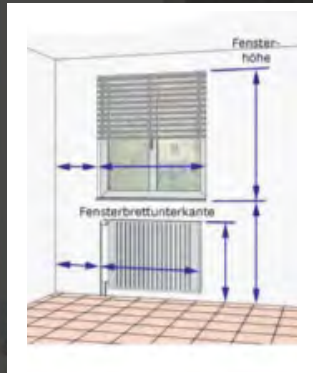


Villeroy & Boch
1748

Team7 erhältlich in den Filialen: Brunn am Gebirge, Lieboch, St. Florian und Wien, 3. Bezirk

„Alles, was man braucht, steht hier“

Jedes Maß, das Sie zu Ihrer Küchenplanung mitnehmen, ist wichtig. Messen Sie die Abstände zwischen Decke und Boden, von Wand zu Wand und zu Türen und Fenstern. Die Größen von Fenstern und Türen und deren Abstand zur Decke und Boden, auch die Öffnungsrichtung ist entscheidend. Zuletzt sollten noch die Anschlüsse markiert und gemessen werden: Strom-, Wasser- und Gasanschlüsse, Steckdosen und Lichtschalter, Heizkörper usw.



Arbeitshöhe ist nicht gleich Arbeitshöhe „Der Mensch ist das Maß“

Mit der richtigen Arbeitshöhe können Sie locker und unbeschwert in der Küche frische Kräuter waschen, Ihre Menüs vorbereiten oder „das perfekte Dinner“ starten. Es ist egal, wie groß Sie sind. Denn jede XXXLutz Küche können Sie ideal auf Ihre Körpergröße abstimmen. Einheitsmaße – das war einmal. Heute gilt, Ergonomie und Design in höchster Vollendung miteinander zu vereinen. Mit einer Küche von uns können Sie eine für jede Körpergröße ergonomische Arbeitshöhe erreichen. Faustformel ergonomisches Ideal: Am besten lässt es sich im Stehen arbeiten, wenn der Abstand zwischen Arbeitsplatte und abgewinkeltem Ellbogen ca. 150 mm beträgt.



XXXL Inspiration



Wir planen **individuelle
Küchenkonzepte** für
jeden Anspruch!

Wir beraten Sie kostenlos und
unverbindlich und gestalten Ihre
Küche nach Ihren Wünschen und
Gegebenheiten. Wir finden für
jeden Raum die passende Lösung!

**JETZT
TERMIN
VEREINBAREN:**

per Telefon:
+43 664 625
21 67



WAS DER ALLES HAT
AUCH ONLINE

XXX Lutz



1. Beratung

Der Weg zu Ihrer neuen Küche beginnt in einer unserer 47 Filialen und wird Ihnen von unseren Küchenspezialisten/innen mit einer Topberatung erfüllt.

Der richtige Stil, die richtige Farbkombination und die verschiedenen Funktionen der Küchen werden Ihnen im Detail ausführlich gezeigt und erklärt.

2. Planung - Bestpreisgarantie - Kaufabschluss

Ein modernes Computerprogramm und die Darstellung in 3D lassen Ihre Küche virtuell entstehen. Alle Ihre Wünsche und unsere Vorschläge werden perfekt in Form und Farbe dargestellt. Die optimale Produktauswahl aus unserem großen Sortiment, zusammen mit der XXXLutz Bestpreisgarantie, hilft Ihnen beim Kaufabschluss.

3. Ausmessen

Das Ausmessen ist eine kostenlose Serviceleistung und ist für die Bestellung Ihrer Küche entscheidend. Nach dem Kaufabschluss wird ein Termin mit Ihnen vereinbart, damit die Naturmaße kontrolliert werden können. Auch einzelne Punkte wie Installationen usw. können besprochen werden.

4. Montage

Die Montage unserer Einbauküchen und die Ausführung durch unsere Montageprofis enden erst nach dem Anschluss von Wasser und Strom und der Reinigung Ihrer neuen Küche.

5. Anschlüsse

Auf Wunsch erledigen wir Ihre Elektroanschlüsse. Sicherheit zuerst! Unsere Monteure sind besonders qualifiziert und gehen beim Strom keine Kompromisse ein, ob beim Dreiphasen-Drehstromherd oder den spritzwassergeschützten Steckdosen. Hier achten wir unter anderem darauf, dass gesetzlich vorgeschriebene Abstände zwischen Stromanschlüssen und möglichen Berührungspunkten mit Wasser exakt eingehalten werden.

XXXL Tipp

- Links- oder Rechtshänder beim Anordnen der Schränke beachten
- Arbeitsbereiche wie Spülen, Vorratshaltung und Kochen sollen kurze Wege zueinander haben
- Auszüge oder Eckschränke verplanen, um Fachböden mit unerreichbaren Tiefen zu vermeiden
- Rollläden, falt- oder Lifttüren sorgen für mehr Kopffreiheit und Sicherheit
- schwere Gegenstände unterhalb der Höhe des Schultergelenks lagern
- häufig genutzte Utensilien in bequemen Höhen bereithalten

7 Schritte zur neuen Küche

6. Reinigung

Beleuchtung und Leuchtmittel werden so installiert, dass das Licht seine bestmögliche Wirkung entfaltet.

Auf Wunsch erledigen wir auch Ihre Wasseranschlüsse. Bei der Montage der Sanitäranschlüsse – Abwasser von Spülen und Geschirrspüler sowie Wasserzufluss für die Mischbatterie und die Spülmaschine – legen wir besondere Maßstäbe an Sorgfalt an. Sollte der von Ihnen gewünschte Gefrierschrank über Eiswürfelbereitung verfügen, schließen wir auch hier die Wasserleitung an.

„Wo gehobelt wird, fallen Späne!“ – keine Frage, das gilt auch bei der Küchenmontage. Deshalb gehört es beim XXXLutz zum selbstverständlichen Service, Ihnen die „frisch“ eingerichtete Küche gut gesäubert zu übergeben.

Ebenso selbstverständlich ist, dass wir alle Verpackungen und Reststoffe mitnehmen und verantwortungsvoller Verwertung zuführen – die Vorschriften der Verpackungsentsorgung halten wir aus Überzeugung ein. Damit Sie in Ihrer Küche gleich so richtig loslegen können.

7. Küchenübergabe

Nach Abschluss der Montage wird zusammen mit Ihnen Ihre neue Küche mit einer Checkliste kontrolliert. Die Küchenübergabe zeigt Ihnen nochmals die Details und Funktionen Ihrer neuen Küche, um Ihnen noch mehr Freude beim zukünftigen Kochen zu machen. Kundenzufriedenheit spricht sich herum, daher unsere XXXL Ansprüche bei der Entstehung Ihrer neuen Küche.

XXXL Oberflächeninfo und Pflegetipps

Fronten aus Holz - massiv oder furniert

Holz ist ein natürlicher und lebendiger Werkstoff. Farb- und Strukturunterschiede sowie **Verfärbungen durch längere Licht- und Sonneneinstrahlung** sind auf diese Natürlichkeit zurückzuführen. Sie **stellen keinen Reklamationsgrund dar**. Furnierte oder massive Holzfronten sind im Allgemeinen pflegeleicht, da sie mit **hochwertigem Lack versiegelt sind**. **Verunreinigungen müssen sofort entfernt werden, damit sie nicht eintrocknen**. Verwenden Sie zur Reinigung ein leicht angefeuchtetes Tuch (Baumwolle): am besten entfernen Sie Verschmutzungen, wenn Sie immer in Holzfaserrichtung wischen - säubert die Poren! **Vermeiden Sie Feuchtigkeitsrückstände** in den Profilen, Ecken und Rändern und wischen Sie **nach dem Reinigen mit einem weichen, trockenen Tuch nach**. Aufgrund seiner Lebendigkeit kommt Holz bei extrem feuchter oder trockener Luft in Bewegung, d.h. trotz des sorgsam aufgetragenen Lackes quillt oder schwindet es. **Sorgen Sie für ein ausgewogenes Raumklima**.

Lackierte Fronten - Colorlack oder Hochglanzlack

Die Oberflächen von Lackfronten werden sehr sorgfältig und in mehreren Arbeitsschritten mit hochwertigen Lacken versehen. **Wasserlacke sind geruchsarm, umweltfreundlich und gesundheitsverträglich!** Ein weiterer Vorteil von Wasserlacken ist ihre **besondere Oberflächenhärte**. Dennoch müssen Lackoberflächen mit besonderer Sorgfalt gepflegt und gereinigt werden, damit sie nicht eintrocknen. Eventuelle **Feuchtigkeitsrückstände vermeiden** Sie, indem Sie nach der Reinigung mit einem trockenen, weichen Tuch nachwischen. **Hartnäckige Flecken wie Fettspritzer oder Klebstoffreste können mit einem handelsüblichen Kunststoffreiniger beseitigt werden**. Prüfen Sie zur Sicherheit das Mittel vor der ersten Anwendung an einer nicht sichtbaren Stelle (z. B. Innenseite). Abplatzungen an lackierten Flächen, die durch Stoßbeanspruchung entstehen, stellen **keinen Reklamationsgrund dar**. Bei der **Oberflächenbehandlung setzen wir voll auf umweltverträgliche Wasserlacke**, die einen sehr geringen Anteil an organischen Lösemitteln aufweisen und keine gesundheitsgefährdenden Stoffe wie Fungizide, Insektizide oder schädliche Schwermetalle enthalten.

Glasfronten - satiniert oder colorlackiert

Die Oberflächen von satinierten Glasfronten bestehen aus hochwertigen Echtsatinierungen (keine Lacke oder Folien), die sich durch eine **dauerhafte und widerstandsfähige Oberfläche auszeichnen**. Grundsätzlich ist eine **Reinigung mit jedem Fensterreinigungsmittel möglich**. **Reiniger mit nachfettenden Inhaltsstoffen dürfen keinesfalls verwendet werden**, da dies zu einer Fleckbildung in der Satinierung führen kann, die sehr schwer entfernbar ist. **Die Innenseiten von colorlackierten Glasfronten müssen gleich wie Lackfronten gereinigt werden**. Am besten erfolgt die Reinigung mit lauwarmem Wasser, etwas Spülmittel und einem weichen Tuch (Baumwolle). Verunreinigungen müssen sofort entfernt werden, damit sie nicht eintrocknen. Eventuelle Feuchtigkeitsrückstände vermeiden Sie, indem Sie nach der Reinigung mit einem trockenen, weichen Tuch nachwischen. **Hartnäckige Flecken wie Fettspritzer oder Klebstoffreste können mit einem handelsüblichen Kunststoffreiniger entfernt werden**. Prüfen Sie zur Sicherheit das Mittel vor der ersten Anwendung an einer nicht sichtbaren Stelle (Innenseite). Abplatzungen an lackierten Flächen, die durch Stoßbeanspruchungen entstehen, stellen **keinen Reklamationsgrund dar**.

Kunststofffronten, kunststoffummantelte Fronten, kunststoffpostforming Fronten

Kunststoffbeschichtete Fronten reinigen Sie am besten mit haushaltsüblichen Reinigungsmitteln oder am **einfachsten mit lauwarmem Wasser, etwas Spülmittel und einem weichen Tuch** (Baumwolle). Verunreinigungen müssen sofort entfernt werden, damit sie nicht eintrocknen. Eventuelle Feuchtigkeitsrückstände vermeiden Sie, indem Sie nach der Reinigung mit einem trockenen, weichen Tuch nachwischen. **Hartnäckige Flecken wie Fettspritzer oder Klebstoffreste können mit einem handelsüblichen Kunststoffreiniger beseitigt werden**. Prüfen Sie zur Sicherheit das Mittel vor der ersten Anwendung an einer nicht sichtbaren Stelle (z. B. Innenseite).

Fronten aus Acryl-Hochglanz-Oberflächen

Produktmerkmale: **Acryl ist ein synthetischer, thermoplastischer Kunststoff mit Hochglanz-Oberfläche**. Oberflächenschutz (bei Verarbeitung und Montage) durch PE-Schutzfolie mit spezieller Haftschrift. Oberflächeneigenschaften: **Farbe, Farbkonzanz und Tiefenwirkung sind ein wesentliches Qualitätsmerkmal der Acryl-Hochglanz-Oberfläche**. Pflege nach der Montage: Die Acryl-Hochglanz-Oberfläche wird bei der Verarbeitung und Montage durch eine selbsthaltende Schutzfolie geschützt, welche erst nach erfolgter Küchenmontage beim Endverbraucher abgezogen wird. **Nach dem Entfernen der Schutzfolie ist die Acryl-Hochglanz-Oberfläche materialbedingt noch empfindlich**. **Durch die Einwirkung von Luftfeuchtigkeit härtet diese weiter aus. Dies kann bis zu einer Woche dauern**. Um diesen Vorgang des Aushärtens zu beschleunigen und zur Erzielung einer widerstandsfähigen Oberfläche, sind die Fronten sofort nach dem Entfernen der Schutzfolie mit der mitgelieferten Pflegepolitur (UG-Polish) zu versiegeln! Es ist dazu ein weiches Tuch zu verwenden (**kein Microfasertuch**).



XXXL Qualität

Qualitätscheck:

Unsere Küchenlieferanten werden **sehr gewissenhaft ausgewählt** und müssen **hohe Kriterien erfüllen**. Daher besitzt jeder unserer Lieferanten ein Prüflabor, in dem Spezialisten alle wichtigen Materialien, die in der Produktion verwendet werden, mit Spezialmaschinen prüfen können.

Nur mit einem **perfekten Qualitätscheck** gelingt es unseren Lieferanten, die vorgegebenen **hohen Ansprüche von XXXLutz** für unsere Kunden zu erfüllen.





Mülltrennung als Chance!

Die Wichtigkeit einer ordentlichen Mülltrennung wird noch immer etwas unterschätzt, obwohl man durch eine ordentliche Abfalltrennung unsere natürlichen Ressourcen wie z.B. Wasser, Landschaft und andere Rohstoffe nachhaltig schonen kann. Eine Glasverpackung kann ohne Probleme ewig leben, möglich macht es dies aber erst, wenn man sie vom restlichen Müll trennt. Verwenden Sie eines unserer zahlreichen Mülltrennungssysteme für Ihre neue Küche und nützen Sie die Chance unsere Umwelt nachhaltig zu schonen.



Lebensmittel richtig lagern!

Unsere neuen Kühlschränke bieten Temperierzonen, die es Ihnen ermöglichen Lebensmittel länger frisch und knackig zu halten. Ob Vita Fresh, Bio Fresh oder Long Freshzone, wichtig ist, dass Sie eine haben. In diesen Kühlzonen können Sie verschiedenste Lebensmittel bis zu 4 Wochen länger frisch halten.

- Weintrauben +17 Tage
- Karotten +30 Tage
- Apfel +30 Tage
- Kopfsalat + 8 Tage
- Spargel + 8 Tage



Gesund KOCHEN!

Wenn man Vitaminen, Proteinen und Nährstoffen das Leben schenkt, hat man alles richtig gemacht und mit Köpfchen und Dampf nachhaltig gekocht. Bereits 2000 v. Chr. hat man in Asien mit Dampfunterstützung Gemüse, Fisch und Fleisch zubereitet. Tun Sie sich, Ihrem Körper und Ihrer Gesundheit etwas Gutes und verwenden Sie einen Dampfgarer in Ihrer Küche. In einem Dampfgarer kann man nahezu alles zubereiten: Fleisch, Fisch, Reis, Gemüse, Brot, Teigwaren aller Art, Aufläufe, usw.



Weitere Tipps für Lebensmittel!

Schnell ins Kalte: Legen Sie Ihre Lebensmittel am besten direkt nach dem Kauf in den Kühlschrank, so wird die Kühlkette nicht zu lange unterbrochen. Beim Einkauf sollten Sie auf Angaben wie Haltbarkeits- und Verbrauchsdatum achten. **Keimfreier Kühlschrank:** Viele scheuen sich davor, doch der Kühlschrank sollte regelmäßig von Ihnen geputzt werden. So wird verhindert, dass sich Keime ausbreiten. **Gewickelte Speisereste:** Wickeln Sie Essensreste in Frischhaltefolien, ehe sie in den Kühlschrank wandern, so bleiben sie länger frisch. Außerdem verhindern Sie, dass sich mögliche Keime absetzen. **Für Energiebewusste:** Essensreste sollten erst abkühlen, ehe sie in den Kühlschrank wandern. Wandern sie heiß in den Kühlschrank, verbraucht das Abkühlen zusätzliche Energie. Unter dem unteren Fach befindet sich in der Regel die Gemüseschublade. Hier ist die richtige Lagerstelle für Salate und einige Obstsorten. Ananas, Mangos, Zitrusfrüchte und Bananen müssen leider draußen bleiben. Die Verbotsempfehlung gilt auch für Tomaten. Sie verlieren bei Kälte das Aroma. Bananen bekommen eine andere Farbe.



PEFC+FSC:

Die Zertifizierung unserer Lieferanten mit dem PEFC+FSC-Logo ist Zeichen unseres Engagements für die Umwelt und dem verantwortlichen Umgang mit dem unverzichtbaren Roh- und Werkstoff Holz. Denn das integrative Konzept der PEFC-Initiative arbeitet an der Erhaltung und dem ökologischen Gleichgewicht der Wälder und ist Garant für eine kontrollierte Arbeitskette - unabhängig überwacht, lückenlos nachvollziehbar und garantiert nachhaltig.

Umweltfreundlich unterwegs:

Als eines der ersten Unternehmen legen wir Wert darauf, unsere Lieferanten auf die neue Euro-5-Klassifizierung umzustellen, welche insbesondere Stickstoffoxide und Feinstaubemissionen um bis zu 80% minimiert.

Sauber verpackt:

Viele unserer Lieferanten haben mit einer Gesellschaft für Kreislaufwirtschaft einen Entsorgungsvertrag abgeschlossen, der gewährleistet, dass erfasste Verpackungen stofflich verarbeitet und alle Anforderungen erfüllt werden. So wird garantiert, dass alle Verpackungsmaterialien umweltfreundlich hergestellt und entsorgt werden.



Küchen der Zukunft punkten durch Nachhaltigkeit

Keramik mit Charme - industriell und elegant



Die next125 Ceramic-Front sucht in ihrer Ausführung ihresgleichen. Die Ceramicplatte wird von einer hochwertig verarbeiteten Rahmenkonstruktion getragen, deren Rückseite ein aluminiumfarbener Trägerrahmen bildet. Eine massive Alu-Kante umschließt die Platte an allen vier Seiten, was die Ceramic-Schmalseiten schützt und das minimalistische Design unterstützt. Die Rückseite der Front ist mit einer Füllung geschlossen.

Ceramic ist ein hochverdichtetes Material, das auch in der Labortechnik wegen seiner Widerstandsfähigkeit und Härte gerne eingesetzt wird. Da sich Ceramic auch hervorragend für die Arbeitsplatte eignet, können im Zusammenspiel mit Front und Wangen sehr reduzierte, homogene Küchen gestaltet werden.





NX 950 Ceramic Marmor grigio Nachbildung/
NX912 Glas matt onyxschwarz



NX510 - Wohnlich, natürlich und funktional



Wohnlich, natürlich, funktional - das sind die Anforderungen für eine zeitgemäße Wohnküche. Der großzügige Kochtisch in seinem minimalistisch-leichtfüßigen Design gestaltet den Raum, ohne ihn zu dominieren. Viel Stauraum bietet der Platz an der Wand: die Zeile wird von zwei Hochschränken flankiert und bietet reichlich Platz für Praktisches und Nützliches. Auch der Zwischenraum ist geschickt genutzt: dem großflächigen Nischenpaneel sei Dank!

next125 Kochtisch

Der next 125 Kochtisch als Workstation ist voll und ganz auf Funktion getrimmt. Seine filigranen Füße in Verbindung mit dem kubischen Unterbauschrank machen den Klassiker von next125 zum Eyecatcher und perfekten Arbeitsplatz für ambitioniertes Kochen. Da die Abluftführung im rückseitigen Schrankelement erfolgt, ist der Kochtisch ebenfalls perfekt mit Muldenlüfter kombinierbar.

next125 Trolley

Zeitlos-elegantes Design, kombiniert mit Multifunktionalität und Mobilität: das ist der next125 Trolley. Erhältlich als Küchen-, Servier- oder Bartrolley lässt er sich an vielfältige Wohnsituationen und Bedürfnisse anpassen und bietet eine gleichermaßen ästhetische wie intelligente Antwort auf den modernen Lebensstil.

next125 Paneelgarten

Passionierte Indoor-Gärtner lieben den neuen Paneelgarten, der Kräuter lange frisch hält. Die integrierte optionale Beleuchtung garantiert nachhaltiges Wachstum - auch in dunklen Bereichen der Küche. Durch seine reduzierte Optik fügt er sich bestens in die Nische sowie an freien Wänden ein.



next125

KÜCHEN 016/017



WAS DER ALLES HAT
AUCH ONLINE

XXX Lutz

LAT12-1-n



NX510 Onyxschwarz samtmatt AFP/ Indischrot samtmatt AFP/ NX505 Nebelblau samtmatt

Ein Ambiente voller Kultiviertheit und Individualität und viel Platz zum Verstauen: das ist die Küche mit Fronten in expressivem Indischrot, subtil erfrischt mit einem Akzent Nebelblau. Dreh- und Angelpunkt der Küche ist die kubische Insel mit integrierter Bar, die die Architektur des Raumes definiert und sich gleichzeitig optisch zurücknimmt. Perfekt für alle, die Ordnung lieben: Spüle, elektronisches Equipment und reichlich offener und geschlossener Stauraum verstecken sich in dem doppelten Einschubtürenschrank, der bei Bedarf die Küche verschwinden lässt und für Ruhe im Raum sorgt. Platz zum Arbeiten und Aufbewahren in der Nische bietet das Nischenregal next125 Frame, das mit seiner indirekten Beleuchtung ebenfalls ein perfekter Ort zum stimmigen Arrangieren und Präsentieren ist.



next₁₂₅

Persönlich & individuell
mit viel Platz zum Verstauen



WAS DER ALLES HAT
AUCH ONLINE

XXX Lutz

10 exklusive Vorteile von novel Küchen



Das **PEFC-Siegel** ist Zeichen unseres Engagements für die Umwelt und den verantwortlichen Umgang mit dem unverzichtbaren Roh- und Werkstoff Holz. Garantie für ein ökologisches Gleichgewicht unserer Wälder.



Viele Fronten und Oberflächen.

Kunststoff / Lacklaminat / UV-Lack / Satinlack / Samtmatt-Lack / Hochglanzlack / Seidenglanzlack / Echtglas / Echtholz



Der Mensch als Maß aller Dinge.

Optimale Anpassung von Raum und Mensch durch verschiedene Korpushöhen und Korпустiefen.



Qualität garantiert.

Permanente Qualitätskontrolle, ständige Produktentwicklung und leistungsfähige Zulieferer garantieren einen hohen Qualitätsstandard.



25 Jahre Garantie

Garantieumfang: Schrankkorpusse, Scharniere, Vollauszüge und Schubladendämpfer, Drahtkörbe, Glaseinlegeböden, Dekor- und Kranzleisten, Arbeitsplatten, etc.



Wahre Werte zum besten Preis.

Vertrauen, Hochwertigkeit und Perfektion bis ins Detail. Dazu bietet novel auch noch den besten Preis.



Maßgeschneiderte Lösungen.

Offene Küche mit viel Stauraum, witzige Lösungen auf kleinstem Raum oder edle Komfortküche - mit novel gemeinsam zu Ihrer Traumküche.



Höchste Qualität bis ins Detail.

Hochwertig verarbeitete Korpusse, 19mm starke Fach- und Konstruktionsböden, indirekte Belüftung für Gerätehochschränke - die Summe der Details macht die hohe Qualität der novel Küche aus.



Nie war es einfacher, eine Küche zu planen.

novel Küchen lassen sich im 13cm Raster planen. Dadurch ergibt sich eine perfekte Linienführung und effiziente Stauraumausnutzung.



Optimale Raumaufteilung.

Ob Auszug-Unterschrank für Kochutensilien oder Vorrats-Hochschrank mit Innenschubkästen bis zum Recycling-Schrank - mit einer novel Küche ist die perfekte Ausstattung möglich.



Leicht und locker -
for trend people

novel



KÜCHEN 020/021



1) Garantiebedingungen lt. Garantieschein.

WAS DER ALLES HAT
AUCH ONLINE



LAT12-1-n



Klassisch und gleichzeitig dezent:

Neutrale Töne wie schwarz, weiß oder grau kommen niemals aus der Mode und sind eine sichere Wahl in der Küche. Vielfältig kombinierbar bekommen sie je nach Dekoration einen völlig anderen Look. Ein gutes Beispiel hierfür ist die Fino Matt. Obwohl die Schränke in Kristallweiß matt bis unter die Decke reichen, nehmen sie sich optisch zurück. Dadurch lassen sie besonders Planungsdetails Platz zum Glänzen: die emotionale Nischenbeleuchtung schafft eine stimmungsvolle Atmosphäre und bietet gleichzeitig perfektes Arbeitslicht. Durch Verbindungsmöbel für den Wohnbereich ist diese Planung mehr als nur Küche: die Garderobe mit farblich abgesetzten und beleuchtetem Element in Bordeauxrot samt matt und integrierter OrgaWall ist ein echtes Stauraumwunder. Mit einem farblich passenden Sideboard öffnet sich die Küche zum Wohnbereich.




Wohnlich modern - for urban people

novel



KÜCHEN 022/023



1) Garantiebedingungen lt. Garantieschein.



WAS DER ALLES HAT
AUCH ONLINE

XXX Lutz

LAT12-1-n



Elegante Marmoroptik - for urban people

Wenn die Küche Teil des Wohnraums ist, spielt neben Funktionalität die Ausstrahlung eine entscheidende Rolle. Sehr edel ist der Mix aus Marmor Scuro Nachbildung und Lavaschwarz mit einer Griffmulde in Messing. Eine in das Wangenbord integrierte LED-Beleuchtung setzt alles ins rechte Licht. Auch die inneren Werte können sich sehen lassen: durchdachte Einteilungen für Besteck & Co., Aufbewahrungsboxen und mehr - alles in Eiche gefertigt.

novel



KÜCHEN 024/025



1) Garantiebedingungen lt. Garantieschein.

WAS DER ALLES HAT
AUCH ONLINE



LAT12-1-n



Easy & Clean - Der Hauswirtschaftsraum

Seit sich die Küche öffnet und immer mehr zentraler Mittelpunkt des Wohnens wird, stellt sich die Frage: Wohin mit den Dingen, die man täglich braucht, aber nicht für jeden gleich sichtbar sein sollen? Moderne Wohnungen und Häuser besitzen oftmals keine Keller mehr. Wo wird gewaschen, gebügelt und gelagert? Was gebraucht wird, ist ein perfekt geplanter Arbeitsbereich für Wäschepflege, Reinigung, Bevorratung und Recycling. Wir haben die Lösung: Individuelle und multifunktionale Hauswirtschafts(t)räume.



Genussvolle Küche - for gourmet people



novel



KÜCHEN 026 / 027



1) Garantiebedingungen lt. Garantieschein.



LAT12-1-n

WAS DER ALLES HAT
AUCH ONLINE

XXX Lutz



novel



KÜCHEN 028/029



Country Style - for natural people

Country Style - das ist echte Lebenskultur und bewusstes Genießen. Saisonales Essen aus der Region ist in. Leben im Hier und Jetzt. Genau dieses Gefühl vermitteln die neuen Country Style Küchen mit ihren offenen Regalen, die gerne zeigen was sie haben und die Appetit machen aufs Kochen. Die Front ist in 20 Satinlackfarben erhältlich.



1) Garantiebedingungen lt. Garantieschein.

WAS DER ALLES HAT
AUCH ONLINE



LAT12-1-n



neo loft - tolerant, vielfältig und kreativ.



neo salon - einzigartig, kunstvoll und faszinierend.



neo chalet - ursprünglich, geborgen und individuell.

Für Menschen mit **Charakter**

Für ein Leben mit Stil.

WAS DER ALLES HAT
AUCH ONLINE

XXX Lutz





Stauraum und Design in perfekter Symbiose

Dieter Knoll Collection

Alle Materialien die in unseren Küchen Verwendung finden, zeichnen sich in erster Linie durch besondere Wertigkeit aus. Fronten aus echten Werkstoffen wie Holz, Glas, Lack, Zement oder Metall sind die perfekte Wahl für Küchenliebhaber mit sehr hohen Ansprüchen. Für viele natürliche Produkte gibt es zudem hochwertige Reproduktionen - diese authentischen Oberflächen stehen dem Original in nichts nach und überraschen die Sinne mit perfekt nachempfunderer Optik und Haptik. Die Front Vulkaneiche bietet in dieser Küche Kontraste satt. Ihr markantes Dekor ist die ideale Ergänzung zur ruhigen weißen softmatten Echtlack Front. Der Vorratsschrank bietet perfekt zugänglichen Stauraum auf der vollen Höhe von 210cm. Die Hängeschrankhöhe von 105cm verleiht dieser Planung zudem eine ganz eigenständige Optik. Perfekt ergänzt werden die Schränke durch die offenen Regale und ein weißes Lowboard.

10 exklusive Vorteile von Dieter Knoll Collection



Nachhaltigkeit

Die Küchen der Dieter Knoll Collection stehen für Umweltschutz und verantwortungsvollen Umgang mit den natürlichen Ressourcen.



Qualität made in Germany

Die Dieter Knoll Collection bietet Ihnen Küchen aus hochwertigen Komponenten, die annähernd zu 100% „Made in Germany“ oder „Made in Austria“ sind.



Garantieumfang:

Schrank-Korpusse, Scharniere, Vollauszüge und Schubkastendämpfer, Drahtkörbe, Einlegeböden aus gehärtetem Glas oder Melamin, Dekor- und Kranzleisten etc.



Es war nie einfacher, eine Küche zu planen!

Jede Küche der Dieter Knoll Collection beruht auf einer einfachen und simplen Maßlogik im 15cm Raster. Das macht die Planung kinderleicht und ermöglicht ein riesiges Spektrum an unterschiedlichen Schranktypen. Und sogar eine 90cm Unterschränkhöhe!



Schubkastensystem der Extraklasse

Alle Küchen der Dieter Knoll Collection verfügen über ein technisch ausgereiftes Schubkasten- und Auszugssystem in Edelstahloptik. Bei Auszügen haben Sie die Wahl zwischen einer Reling, geschlossenen Seitenzargen für mehr Stauraum oder Glaszargen in der Top-Ausstattung.



Der Mensch ist das Maß!

Jede Küche der Dieter Knoll Collection können Sie leicht an Ihre persönlichen Bedürfnisse anpassen. Nicht nur, was die Arbeitshöhe betrifft, sondern auch Elektrogeräte lassen sich ergonomisch einbauen.



Innen wie außen perfekt!

Höchste Qualität auch hinter den Fronten: Dank Innendekor setzt sich das Dekor unserer Schränke auch im Inneren fort. Die Dichtkante an der Korpusvorderkante sorgt für weniger Staub im Schrankinneren.



Exklusive Design Elemente

Die Dieter Knoll Collection bietet Ihnen viele exklusive Design Elemente, um Ihrer Küche einen einmaligen Charakter zu verleihen.



Für jeden die richtige Küche

Für hochwertige, echte Materialien wie Glas, Metall, Zement oder Holz gibt es parallel auch authentische Reproduktionen. So finden Sie in der Dieter Knoll Collection für jeden Geschmack und jedes Budget genau die richtige Küche.



Farbkonzept

Unser Mattlackkonzept mit 20 ausgewählten Farben in 4 Frontformen macht es Ihnen leicht, individuelle Küchen zu gestalten.

Details machen den Unterschied



Dieter Knoll Collection



KÜCHEN 034/035



WAS DER ALLES HAT
AUCH ONLINE

XXX Lutz

LAT12-1-n

Individuelle Gestaltungselemente



Exklusivität in Perfektion

In der Dieter Knoll Collection spielen Trends kaum eine Rolle. Oder nur insofern, als dass ihre edlen Exklusivenelemente Trends nicht folgen, sondern setzen. Zum Beispiel mit den Gestaltungsregalen im Industrial Style, die wahlweise mit schwarz getönten Glaseinlegeböden, praktischen Flaschenhaltern oder Aufbewahrungsboxen aus schwarzem Metall erhältlich sind. Die digital bedruckten Hängeschrank-Fronten im exklusiven Dieter Knoll Design bringen Farbe ins Spiel und das besondere Highlight der Dieter Knoll Collection sorgt dafür, dass vielbenötigte Utensilien jederzeit sofort zur Hand sind. Das Abschlussregal mit Handtuchhalter gibt es sowohl als Wandanschluss, als auch für Insellösungen.



Gestaltungsregale mit schwarzen Aluprofilen, wahlweise an der Wand, der Kochinsel oder in der Nische ansetzbar



Regalstützen in Metall schwarz verzinkt.

Dieter Knoll Collection

25 Jahre
GARANTIE
Dieter Knoll
Collection

Auf Ihre Dieter Knoll Küche

KÜCHEN 036/037




Abschlussregal
mit Handtuchhalter.



Regalelemente mit
Glastüren in mehreren
Farben erhältlich.



Gestaltungsregale wahlweise mit
Glasteinlegeböden, Flaschenhaltern
oder Aufbewahrungsboxen.



Einzigartige
Frontapplikationen.

WAS DER ALLES HAT
AUCH ONLINE

XXX Lutz

LAT12-1-n

Ordnung ist das halbe Küchenleben

„Beim Thema Innenorganisation hat uns das Angebot von Dieter Knoll Küchen total überzeugt: Angefangen bei Anti-Rutschmatten bis hin zu variablen Besteck- und Utensilieneinteilungen in Kunststoff oder sogar Echtholz bleiben keine Wünsche offen. Wir haben uns für die Variante in Echtholz Eiche entschieden und unsere Küche komplett ausgestattet - so hat alles seinen festen Platz und die Schubkästen und Auszüge sind perfekt organisiert. Der Eiche Farbton passt dabei hervorragend zum Quarzgrau der Fronten.“



Kunststoff

Echtholz Eiche

Echtholz Eiche schwarz

Für optimale Arbeitsabläufe

„Um effiziente Abläufe in der Küche zu gewährleisten, haben wir uns bereits bei der Planung Gedanken über die idealen Arbeitswege gemacht. Hier gilt: Der Abstand zwischen den Bereichen Kühlen/Vorratshaltung, Küchen und Spülen sollte nicht mehr als zwei Armlängen betragen, andererseits aber auch genügend Platz für zwei Köche bieten. Das ist in unserer Küche perfekt umgesetzt worden. Und so stehen wir uns beim Kochen nie im Weg.“



Das Maß aller Dinge.

„Mal ehrlich: Wenn man so wie wir sehr gerne und auch oft kocht, sollte sich die Küche nach uns richten und nicht umgekehrt. Denn nur dann macht die Küchenarbeit auch auf Dauer Spaß und Freude. Gut also, dass wir bei Dieter Knoll Küchen nicht nur den Backofen sondern sogar auch den Geschirrspüler in Sichthöhe einbauen und die Höhe der Arbeitsfläche wählen konnten.“

Sauberkeit im Handumdrehen.

„Wir kochen beide leidenschaftlich gern und natürlich fallen dabei immer Abfälle und schmutziges Geschirr an. Deshalb war es uns von vorne herein wichtig, die Küche nach der Mahlzeit schnell wieder sauber zu kriegen. Das große Spülbecken mit genügend Abtropffläche ist dabei eine große Hilfe, denn so können wir auch Töpfe, die nicht in die Spülmaschine gehören bequem und schnell reinigen.“



Dieter Knoll Collection

25 Jahre
GARANTIE
Dieter Knoll
Collection

Auf Ihre Dieter Knoll Küche

KÜCHEN 038 / 039



WAS DER ALLES HAT
AUCH ONLINE

XXX Lutz

LAT12-1-n



M O
R E



Glänzende Gold-Akzente in der Front- und Rückwandgestaltung



Glasrückwand und Glasfront im selben Design

Dieter Knoll Collection

KÜCHEN 040/041

25 Jahre
GARANTIE

Dieter Knoll
Collection

Auf Ihre Dieter Knoll Küche

Wählen Sie exklusiv aus über **1.000 Varianten**

Gestalten Sie Ihre Küche mit Front-Elementen aus Glas,
Keramik oder Laminat.

Exklusiv & Einzigartig: Front-Design by Dieter Knoll Collection

More: Veredeln Sie die Fronten Ihrer Traumküche ganz individuell
mit Oberflächen aus Glas, Keramik oder Laminat.

Alle Gläser bestehen aus Einscheibensicherheitsglas (ESG), sind licht- und temperaturbeständig sowie pflegeleicht und hygienisch. Die unifarbene Farbspektren sind vielseitige Design-Allrounder und immer ein toller Akzent in der Küchengestaltung. Ob harmonisch Ton in Ton oder in spannungsreichen Kontrasten gestaltet: Neben einer Range an definierten Unifarben stehen Ihnen auch alle RAL-, NCS- oder Sikkens Farben als Wunschfarben zur Auswahl.

Mit Motivdekoren kommt Leben in die Küchengestaltung! Zusätzlich zu einer großen Auswahl an Motivdekoren bietet die Möglichkeit zum Wunschmotiv eine schier unendliche Vielzahl an Designmöglichkeiten. Einfach ein Motiv auf der Fotowebsite www.stock.adobe.com aussuchen oder ein eigenes Urlaubsfoto auswählen. Und Ihr Wunschmotiv wird auf das Glas gedruckt. Neben Farbe und Motiv können Sie auch in der Oberflächenbeschaffenheit des Glases variieren: Glänzend-glatte, samtig-satinierte oder mit Designsatinierte veredelte Oberflächen zaubern einen tollen Look auf Ihre Fronten.

WAS DER ALLES HAT
AUCH ONLINE

XXX Lutz

LAT12-1-n


Wählen Sie aus **Glas, Keramik oder Laminat**



**M O
R E**

More: Front-Elemente aus Laminat, Keramik oder Glas für Ihr persönliches Küchendesign!

Küche novel Oberfläche Grau kombiniert mit More Elementen und Arbeitsplatte aus Laminat Color+ Structure, Farbe Ceramo Graphit.



Dieter Knoll Collection

25 Jahre
GARANTIE
Dieter Knoll
Collection

Auf Ihre Dieter Knoll Küche

KÜCHEN 042/043



M O
R E

WAS DER ALLES HAT
AUCH ONLINE

XXX Lutz

LAT12-1-n

EWE[®]50 Weiß color/Anthrazitgrau



Die ewe50 wird als Kombination aus schlichtem weiß color, elegantem anthrazitgrau, einer Arbeitsplatte aus Marmor-Dekor und dunklem Parsolglas zum echten Blickfang und ist auch für kleinere Raumsituationen perfekt geeignet. Diese elegante Planungsvariante spart Platz, ohne dabei auf Komfort zu verzichten. Beispielsweise verbirgt sich der Abzug als Muldenlüfter hinter dem flächenbündig eingebautem Induktionskochfeld. Auch der Ansatz Tisch aus hochwertig furnierter Thekenplatte in eleganter caramelleiche samt abgeschrägtem Tischfußgestell ersetzt gegebenenfalls eine große eigenständige Sitzgruppe.

Das Jubiläumsmodell beeindruckt aber nicht nur auf den ersten Blick. Der moderne Stil verspricht, was das Innenleben der Küche einhält: perfekte Formen und sorgfältige Ausführung. Darüber hinaus sind das Brotelement mit integrierter Brotbox samt Leinenbeutel sowie optional ein Alleschneider oder das integrierte Arbeitsbrett innovative Garantien für zeitgemäße Ausstattung.

Gestalten Sie jetzt Ihre Traumküche individuell und wählen Sie bei Colorlack aus der gesamten RAL- und NCS-Farbenwelt!





Die Brotbox aus unbehandeltem Eichenholz sowie der Leinenbeutel sind optimale Aufbewahrungsorte für Brot und Gebäck.

WAS DER ALLES HAT
AUCH ONLINE

XXX Lutz

ewe nuova - Monument / Nuss Royal


ewe... und nicht irgendeine Küche

Bei einer ewe Küche sind Ihnen keine Grenzen gesetzt - Ihr Persönlichkeit, Ihr Stil und Ihre Einzigartigkeit sollen und können sich auch in der Küche widerspiegeln. Wir entwickeln laufend innovative Designs und Lösungen, die Ihre Küche noch lebendiger, funktioneller und inspirierender machen. Ein Anspruch, der uns seit 1967 antreibt, Küchen für Sie weiterzudenken. In puncto Optik genauso wie bei der Qualität oder bei der Fülle an ausgeklügelten Details, die Sie tagtäglich begeistern. Vergessen Sie „entweder... oder“ - entdecken Sie das „und“ bei ewe Küchen. Jenen Mehrwert, den Ihnen nur ewe serviert und der in jeder Küche all das zusammenführt, was Ihnen wichtig ist - von durchdachten Ergonomiekonzepten über feinste Materialien bis hin zu „Mix&Match“ von modernen und gemütlichen Landhausstil-Elementen.

Made In Austria - Seit über 50 Jahren steht ewe als echtes österreichisches „Urgestein“ für Qualität und Kompetenz, aber auch für Innovationskraft und Designstärke - bei allen Marken aus dem Hause ewe. Wir sind dank eigener Produktionsstandorte in Wels und Freistadt auch bei Sonderanfertigungen sehr flexibel und fertigen sorgfältige Markenarbeit, aber keine Stangenware. Eben ewe... und nicht irgendeine Küche.



ewe Küchen „Made in Austria“ - Küchen mit Herz und Qualität.



ewe[®]

... und nicht irgendeine Küche

KÜCHEN 046/047



WAS DER ALLES HAT
AUCH ONLINE

XXX Lutz

LAT12-1-n



Anti-Fingerprint



Unerwartet
reinigungsfreundlich



Erstaunlich
langlebig



Überraschend
schön



Ewe Fina Steinweiß

ewe nanoo[®] - für unglaublich leichtes Reinigen

ewe nanoo[®], die Küchenoberfläche mit dem Abperleffekt für unglaublich leichtes Reinigen.

Die einzigartige, supermatte Küchenoberfläche macht's möglich: Inspiriert durch Nanotechnologie, perlen Flüssigkeiten ab, sind Fingerabdrücke nicht zu sehen & die Reinigung gelingt im Handumdrehen.

Kratzer, wie sie bei herkömmlichen Oberflächen durchs Arbeiten in der Küche entstehen können, sind für die neue Oberfläche kein Thema. UV-Einstrahlung und Chemikalien beeinträchtigen die Oberfläche nicht - sie bleibt so schön wie beim ersten Mal.

Zeitlos modern



Details machen den Unterschied.

Passend zum modernen Leben - dabei nicht einfach trendy, sondern beständig schön.

Schöner Blickfang im Designer-Look sind die geradlinigen, schwarzen Tischkufen, die einen optischen Rahmen im gesamten Küchenbereich schaffen. Ein weiterer Hingucker in dieser Planung ist das Stollen-Regalsystem, das Ihre Küchenaccessoires perfekt in Szene setzt.





SpaceFlexx ist ein flexibles Ordnungssystem, das sich Auszügen und allem, was verstaut werden muss, individuell anpassen lässt. Tschüss Chaos!

WAS DER ALLES HAT
AUCH ONLINE

XXX Lutz

Pures Design schön matt



Ästhetik auf den Punkt gebracht!

Matte Oberflächen, großflächige Fronten und der komplette Verzicht auf Griffe gestalten einen wohnlichen Clean Chic. Der perfekte Look für anspruchsvolle Puristen. Die besondere Micro-Struktur der Oberfläche sorgt für die charakteristische ultramatte Haptik sowie die praktischen Antifingerprint-Eigenschaften der alpinweißen Fronten. Die Regalbodenbeleuchtung mit Emotion Technologie bringt einen guten Schuss Wohnlichkeit in die reduzierte Formensprache dieser Küche.

Weniger ist mehr! Auch, wenn es um die Gestaltung der Küche geht: Klare Linien und betont schlichte Elemente, so sieht purer Genuss aus. Perfekt für alle, die es bei der Küchengestaltung ästhetisch und schlicht mögen. Der Sand-Ton mit Anti-Fingerprint punktet mit einer dezenten Vielseitigkeit wie die alpinweiße Farbvariante.



Helle Begeisterung!
Die ultramatten Fronten mit beliebter Anti-Fingerprint-Beschichtung gibt es jetzt auch in den Tönen Sand und Alpinweiß.



Durch leichtes Antippen schwenken die grifflosen Türen ein Stückchen auf und lassen sich so bequem öffnen. Die Push to open-Funktion macht's möglich.

c'elina

KÜCHEN 052/053



WAS DER ALLES HAT
AUCH ONLINE

XXX Lutz

LAT12-1-n



Lebendig urban

Das Leben in der Stadt ist voller Möglichkeiten, hier ist viel Raum für Ideen und einen Alltag voller Abwechslung. Eine gute Planung hilft, alles entspannt im Griff zu behalten. Mal eben den Großeinkauf verstauen? Mit der richtigen Organisation kein Problem. Die passende Küche macht das schon! Offen für das Leben! Die bis unter die Decke geplante Küche im Beton-Look setzt voll und ganz auf intelligenten Stauraum. Lieblingsstück ist hier die extrahohe Glas-Wandschrank Flat. Hilft nahezu unsichtbar: die Universal-Organisation Open Space, mit der sich Schubkästen individuell und variabel einteilen lassen.

Bewusst **natürlich**



Wer Entscheidungen sehr bewusst trifft, zeigt das auch in seinem Zuhause. Wenn Kochen, Essen und Wohnen zu einem ganzheitlichen Raumgefühl werden, sind nachhaltige Entscheidungen bei der Gestaltung gefragt. Natürlichkeit plus Design sind hier die besten Voraussetzungen für wahre Werte.


Das Farbspiel und die Tiefe dieses Nussbaum-Dekors werden durch die dezente Pore und die matte Oberfläche betont. Die haptische Pore ist dezent und zurückhaltend. Die Kombination der feinen Struktur mit der matten Oberfläche wirkt wie ein echtes Furnier. Die schwarzen Einläufe im Dekor sorgen für eine harmonische Kombination mit grafitfarbenen oder schwarzen Elementen.

Der geradlinige, matte Look erhält durch die Elemente im Nussbaum-Dekor eine zeitlose Natürlichkeit. Ein eleganter Hingucker und praktisch noch dazu: der extrahohe Glas-Wandschrank Flat mit Schwarzglas.



c'elina

KÜCHEN 056/057



Sideboards eignen sich optimal, um Küche und Wohnen harmonisch miteinander zu verbinden

WAS DER ALLES HAT
AUCH ONLINE

XXX Lutz

LAT12-1-n



Eine moderne Landhausküche, die viel bietet: beispielsweise Gussseisengriffe, geradlinige Sprossentüren mit Glaseinlagen, innovative Beleuchtung und hohe Aufsatzschränke. Eine neue, schnörkellose Wohnlichkeit. Mit ihrer reduzierten Formensprache bringt Norik ein Stück skandinavische Lebensart in die Küche.

Nur da, wenn man ihn braucht. Der zusammenklappbare Servierwagen passt sich jeder Lücke an und ist dank des abnehmbaren Zubehörs individuell konfigurierbar. Für die 16mm starke Arbeitsfläche stehen verschiedene Dekore zur Auswahl.



Neue Gemütlichkeit

c'elina

KÜCHEN 058/059



Perfekt organisiert - in den Aufsatzschränken sind Küchenutensilien jederzeit griffbereit und ordentlich verstaut.

WAS DER ALLES HAT
AUCH ONLINE

XXX Lutz

LAT12-1-n



Mit Weitblick und Sorgfalt gestalten wir Naturholzprodukte, die lange Zeit bestehen, dabei aber niemals ihre natürliche Schönheit und Funktion einbüßen.

Echt, ursprünglich und authentisch - erst, wenn alle diese Kriterien erfüllt sind, sind wir zufrieden und geben unsere Küchen guten Gewissens an dich weiter.

walden
AUSTRIA

Walden - **Natur, die man spürt.**



WAS DER ALLES HAT
AUCH ONLINE

XXX Lutz




Kontrastreich,
modern und
individuell

Entdecke unsere Naturholzküche.

Wofür du dich auch entscheidest - unsere Naturholzküche ist mehr als nur eine Küche.

Sie ist der perfekte Ort, um zu entspannen und Zeit mit deinen Liebsten zu verbringen.





Die Urkraft von hunderten Millionen Jahren

Gletscherbach poliert



Alpenwelt

Unter diesem selbsterklärenden Namen wird Strasser Steine das Natursteinangebot für Küchenarbeitsplatten in den nächsten Monaten und Jahren mit einzigartigen Natursteinen aus der Alpenregion sukzessive ausbauen. Der Abbau erfolgt in kleinen Steinbrüchen in Österreich, Deutschland, Südtirol, der Schweiz und Frankreich.

„Alpengrün“ und „Gletscherbach“ waren die ersten Botschafter aus dem Alpenwelt-Sortiment.



Alpengrün Leather Look





 strasser

Keramik

Küchenarbeitsplatten aus Keramik sind die hochwertige Alternative zu Naturstein.

Sie überzeugen mit ihrer eleganten Optik die den Natursteinarbeitsplatten in nichts nachsteht. Der Vorteil von Keramik: Durch den speziellen Fertigungsprozess sind leichtere, dünnere Platten bis zu einer Stärke von 12 Millimeter möglich.



Keramik Pietra



Naturstein Manhattan
Grey Leather Look

Premiere im Küchendesign „Keramik“

Keramik Estatuario



pflegeleicht



hitzebeständig



hygienisch



weitgehend kratz- und schnittfest

WAS DER ALLES HAT
AUCH ONLINE

XXX Lutz

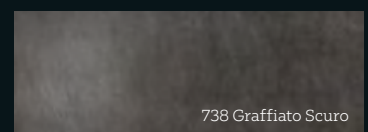


Keramik Arbeitsplatten


657 Bianco Marmo




675 Milan Stone



738 Graffiato Scuro



628 Ossido



740 Perla roccia

Natur und Hightech zugleich: Als Fliese ist Keramik schon lange in der Küche zu Hause, denn die Vorteile des Materials sprechen für sich: Keramik ist Natur und Hightech zugleich. Quarz, Porzellanerde, Feldspat und Ton werden mit hohem Druck zusammengepresst und anschließend bei rund 1.200 Grad gebrannt. Keramik ist einer der widerstandsfähigsten Werkstoffe für die Küche - der gleichzeitig auch in puncto Design absolut überzeugt. Wählen Sie ein Dekor aus 12 oder 20-Millimeter-Vollmaterial oder entscheiden Sie sich für die 18/40 Millimeter-Variante mit Blockkante.

Schnitt- und kratzfest: Um das Stumpfwerden von Messern zu vermeiden sollte eine geeignete Schneidunterlage verwendet werden

Durch seine Oberfläche aus Porzellaneramik ist dieses Material **sehr temperaturbeständig**. Für Töpfe empfiehlt sich dennoch ein Untersetzer

Keramik bieten wir in **vielen verschiedenen Stärken** an.

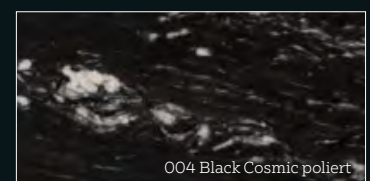
Lechner

Naturstein Arbeitsplatten

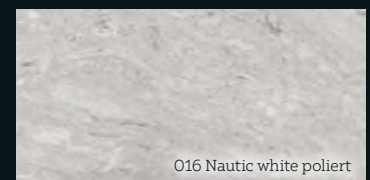
031 Nero Assoluto Z strukturiert



054 Foggy Black



004 Black Cosmic poliert



016 Nautic white poliert

Jede Fläche ein Unikat: Wer natürliche Individualität sucht, hat mit Naturstein ein optimales Material an der Hand: Jede Platte ist ein Unikat. Quarzadern, kleine Poren, feine Haarrisse und Farbunterschiede sind ein untrügliches Zeichen für natürliche Entstehung und Beschaffenheit. Jede Platte braucht Jahrtausende, um zu dem zu werden, was sie ist. Für das Natursteinprogramm verwendet Lechner ausschließlich Hartgesteine, die eine hohe Funktionalität für den Arbeitsplatz Küche auszeichnen. Die meisten sind Tiefengesteine, die durch langsames Abkühlen von Magma innerhalb der Erdkruste entstanden sind. Bekannte Namen sind Granit, Gabbro oder Basalt.

Als Naturmaterial ist jede Platte ein **Unikat**

Jeder Naturstein hat seinen eigenen natürlichen **Farb- und Strukturverlauf**

Als Naturprodukt überzeugen die Steine mit Ihrer Härte in puncto **Schnitt- und Kratzfestigkeit**. Es sollte aber eine Unterlage zum Schneiden verwendet werden.

WAS DER ALLES HAT
AUCH ONLINE

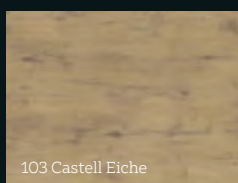
XXX Lutz

Laminat und Compact Arbeitsplatten

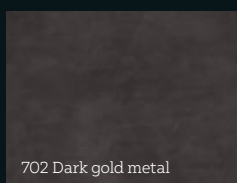


895 Evenly black


380 Marmor waves



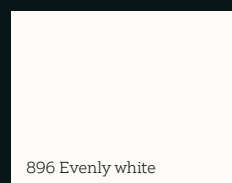
103 Castell Eiche



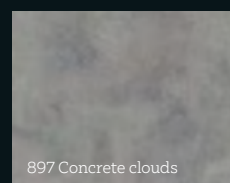
702 Dark gold metal



131 Carrara



896 Evenly white



897 Concrete clouds

Der praktische Küchenklassiker: Das besonders robuste und pflegeleichte Material bieten wir in einer nahezu unbegrenzten Vielfalt und hoher Design-Qualität: Klassisch, mit fantasievollen Mustern oder naturgetreuen Holz- und Steindekoren, in edler Hochglanz-Optik oder mit besonderen Prägungen und Glanz-Effekten in Form unserer Colour + Structure-Kollektion.

Tipp: Unser **professioneller Spüleneinbau** ist hier ein bedeutender Qualitätsfaktor. Die ab Werk eingebauten, unterbündigen Spülen gehören zu unseren Kernkompetenzen. Unterbündig heißt, dass die Spüle direkt unter dem Laminat angebracht wird, so dass der störende Spülenrand entfällt.

Größte Auswahl an Dekoren: Riesige Auswahl an Holz-, Stein und Fantasiedekoren, Hochglanzlaminaten sowie der exklusiv geprägten C+S Kollektion.

Stoß- und Schlagfest: Arbeitsplatten aus Laminat sind stoß- und schlagfest und damit sehr langlebig.

Pflegeleicht: Verunreinigungen lassen sich unkompliziert mit einem feuchten Tuch und etwas Haushaltsreiniger entfernen.

Hochdrucklaminat als Designwunder: Compact ist eine Vollkernplatte aus melaminharzgebundenem Hochdrucklaminat. Die Verbindung aus Vollkernplatte und Dekor ist **extrem widerstandsfähig** und einmalig im Design. Der wasserresistente und biegefesten Träger ist stabil und langlebig. Der meist schwarze Plattenkern bleibt bewusst sichtbar und steht für absolut **hochwertiges Design** in der Küche. Eine Dekorgleiche Kante ist jedoch bei der Motivkollektion ebenso möglich. Mit ihrer schlanken 12-Millimeter-Plattenstärke trifft sie genau den Zeitgeist. Die Kollektion Unique enthält besonders ausgesuchte Designs mit einzigartiger Anti-Fingerprint-Oberfläche.

Dünnplattenoptik: Compact gibt es ausschließlich als moderne Slim-line-Optik mit 12mm Stärke.

Durch das Verpressen des Plattenkerns mit dem Furnier ist die Vollkernplatte **extrem widerstandsfähig sowie stoß- und schlagfest**.

Compact ist ein **wasserfestes Material** und widersteht problemlos feuchten Räumen oder längerem Wasserstand.

Lechner


Massivholz Arbeitsplatten




524 Schwarzeiche white



517 Ulme



523 Asteiche black



519 Eiche white

Ein einzigartiges Naturprodukt: Massivholz ist ein **langlebiger, natürlicher und nachwachsender Rohstoff**, der antistatisch wirkt und zu einem angenehmen Raumklima beiträgt. Seine warme Ausstrahlung ist mit keinem anderen Material vergleichbar und verleiht jedem Raum eine ureigene Gemütlichkeit. Durch die typische Holzstruktur, die sichtbaren Verästelungen im Holz und die verschiedenen Farben der Baumarten, ist jedes Dekor ein Unikat. Massivholz-Arbeitsplatten werden in Handarbeit mit einem speziellen Pflegeöl veredelt, das dem Material ein **seidenmattes Oberflächenfinish** gibt. Um seine Schönheit und Einzigartigkeit zu erhalten, ist regelmäßiges Nachölen bei diesem lebendigen Material unerlässlich.

Massivholz ist ein Naturprodukt, somit ist jede Platte ein **Unikat**

Durch die **einzigartige und natürliche Struktur** der Bäume wird Ihre Platte zu einem einzigartigen Kunstwerk

Holz ist ein **nachwachsender Rohstoff**. Die Nachhaltigkeit unserer Hölzer wird durch FSC und PEFC Zertifikate bestätigt.


WAS DER ALLES HAT
AUCH ONLINE



Dekton® Arbeitsplatten

Langlebigkeit, Widerstandskraft, Design - Dekton® spielt in Hinblick auf alle Komponenten, die eine anspruchsvolle Arbeitsplatte ausmachen, in der ersten Liga. Die ultrakompakte, von Cosentino entwickelte Oberfläche setzt sich aus mehr als 20 natürlichen Mineralien zusammen.


921 Laurent



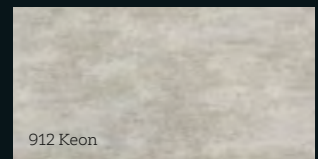
917 Rem



922 Vera



914 Trillum



912 Keon

Ihre Materialeigenschaften werden durch ein **einzigartiges Herstellungsverfahren** erreicht: Die TSP lässt natürliche Vorgänge deutlich schneller vonstattengehen. Während Naturstein über Jahrtausende unter hohem Druck und unter hohen Temperaturen härtet, beschleunigt TSP diese metamorphen Vorgänge und bringt ein Material mit exzellenten Produkteigenschaften hervor.

Dekton® ist die **kratzfesteste Oberfläche**, die auf dem Markt erhältlich ist. Messerklingen oder ähnliche scharfe Gegenstände können der Oberfläche nichts anhaben. Im Gegenteil: Um Messer und andere Werkzeuge zu schützen, sollte stets eine Unterlage genutzt werden.

Auch gegen **Chemikalien und hartnäckige Flecken** ist das Material **resistent - ebenso wie gegen hohe Temperaturen**: Töpfe oder Pfannen können direkt vom Herd auf die Arbeitsplatte gestellt werden, ohne dass diese Spuren hinterlassen.

Was die **Abriebfestigkeit** angeht, ist Dekton® perfekt für alle Bereiche mit hoher Beanspruchung geeignet: Die Oberfläche bleibt selbst dort über die gesamte Produktlebensdauer erhalten, ohne überarbeitet werden zu müssen.

Design: von elegant bis dramatisch. Auch hinsichtlich des Designs erfüllt Dekton® höchste Ansprüche. Die Arbeitsplatte ist mit ihrer **20-Millimeter-Massivoptik** ein Gewinn für jede moderne Küche.

Schnitt- und kratzfest:

Um das Stumpfwerden von Messern zu vermeiden sollte eine geeignete Schneidunterlage verwendet werden.

Temperaturbeständig:

Selbst heiße Töpfe können dem Material nichts anhaben.

Fleckenfest:

Durch eine spezielle Druckbeschichtung haften Flecken kaum an und können problemlos entfernt werden.



Glas Rückwände

Glas Rückwände

Glas ist langlebig, hitzebeständig und durch seine porenfreie Oberfläche in puncto Hygiene absolut unschlagbar. Natürlich bestehen alle unsere Glas-Produkte aus thermisch vorgespanntem **Einscheibensicherheitsglas (ESG)**. Wählen Sie beispielsweise aus unseren Unidekoren. Eine große Auswahl an **Lechner Motiven** bietet zusätzlich kreativen Spielraum für optische Highlights in Ihrer Küche!

Individuelle Farb- & Motivwahl Neben den Uni-Farben aus der Lechner Kollektion, können Sie auch Ihre **Wunschfarbe** aus allen verfügbaren RAL, NCS und Sikkens Skalen aussuchen. Oder lassen Sie Ihrer Kreativität freien Lauf: Einfach ein Motiv auf der Fotowebsite www.stock.adobe.com auswählen oder für ein Lieblingsfoto aus dem letzten Urlaub entscheiden. Wir drucken Ihr **Wunschmotiv** für Sie!

Gestalten Sie Ihre persönliche Rückwand mit Ihrem Wunschmotiv.

Eintönig? Auf keinen Fall! Wählen Sie Ihre Wunschfarbe in hoher Farbbrillanz.

Die Glas-Rückwand gibt es auf Wunsch mit Magnetfunktion.

Die glatte, durchgängige Oberfläche garantiert eine leichte Reinigung.



Switchy

Switchy ist ein von Lechner patentierter **Glaswechselrahmen mit vollflächiger LED-Beleuchtung**. Mit Switchy tauschen Sie Ihre alte Nischenrückwand in wenigen Sekunden gegen ein aktuelles Trenddekor oder Ihr persönliches Lieblingsmotiv aus. Zudem können Sie Ihre Rückwand als Arbeits- oder Ambientebeleuchtung nutzen. Das **Lichtsystem ist stufenlos dimmbar**. So wird die Rückwand zum praktischen Highlight in der Küche.

M69 Green Delight



M62 Mandala




N02 Summer forest



M97 Body, mind & soul



149 Brass



148 Copper



Glas Arbeitsplatten

Glas Arbeitsplatten

Widerstandsfähig und stylisch: Glas ist entgegen einiger Vorbehalte ein hervorragendes Material für Arbeitsplatten. Es ist robust, wenig anfällig für Kratzer, leicht zu reinigen - und es liegt voll im Trend. Die positiven Materialeigenschaften von Glas haben sich mittlerweile herumgesprochen: Es ist robust und in satinierte Ausführung fast vollständig resistent gegen Kratzer. Glas ist porenfrei, wasser- und säureresistent und daher leicht zu reinigen. Die Glasarbeitsplatten von Lechner sind in vielen attraktiven Dünnpaltenstärken erhältlich, die jedes Wohndesign unauffällig, aber gekonnt abrunden.

Von glänzend bis satiniert bietet die Glas-Oberfläche unzählige Design-Optionen. Einfarbig bedrucktes Glanzglas besticht durch seine leuchtende Farbbrillanz, satinierte Oberflächen hingegen bezaubern mit einer seidig schimmernden Eleganz.

Fingerabdrücke und Gebrauchsspuren wie **Kratzer** sind bei satinierten Oberflächen fast gänzlich ausgeschlossen. Glänzende Oberflächen eignen sich für Designküchen.

Glas ist sehr **temperatur-, wasser- und säurebeständig**, sowie schlagfest. Lediglich Stöße an den Kanten sollten vermieden werden.


Glas nimmt **keine Gerüche** an. Die porenfreie Oberfläche ist leicht abzuwischen.

Aus der Profiküche inspiriert

Gaggenau, die Luxusmarke für Haushaltsgeräte auf professionellem Niveau hat mit international vielfach prämierten Produkten die private Küche immer wieder revolutioniert.

Die Serie 200 besticht durch dezente Ästhetik, die ganz auf Dominanz verzichtet, mit flächenbündig abschließenden Geräten und Griffen. Gaggenau-Geräte ermöglichen all die kulinarischen Meisterleistungen, die sich ein ambitionierter Hobbykoch erhofft. Die Backöfen sind mit unverwechselbaren Bedienknäbeln aus massivem Edelstahl und einem TFT-Display ausgestattet. Damit haben Sie die volle Kontrolle über bis zu 300°C sowie über die Backsteinfunktion, mit der Ihnen die ganze Intensität eines Steinbackofens zur Verfügung steht. Und dank Home Connect genießen Sie alle komfortablen Vorteile der vernetzten Küche der Zukunft.

Perfekt dazu passen die Vakuumschubladen zum Konservieren, Marinieren und sous-vide Garen Ihrer Zutaten sowie die Wärmeschubladen zum Vorwärmen von Tellern oder Tassen, Gären von Teig, Auftauen oder sogar zum besonders sanften Garen. Der Unterschied heißt Gaggenau.



GAGGENAU

KÜCHEN 074/075



WAS DER ALLES HAT
AUCH ONLINE

XXX Lutz

LAT12-1-n



Nahezu unsichtbare **Tischlüftung** mit neuer **Technologie**

Das Konzept der offenen Küche, bei dem Kochbereich und Wohnraum eins werden, erfordert eine hervorragende Lüftung, die den offenen Raum vor Kochdunst, Hitze und Gerüchen bewahrt. Gaggenau, die Luxusmarke für Haushaltsgeräte auf professionellem Niveau, präsentiert mit der neuen Tischlüftung der Serie 200 eine integrierte Lösung mit dezentem Glasschirm und innovativer Technologie. Die AL 200 ermöglicht bei minimalistischem Design besonders leistungsstarke und dabei leise Absaugung von Kochdunst, zuverlässig über das gesamte Kochfeld hinweg. Der Unterschied heißt Gaggenau.





Brillantweiß



Obsidianschwarz

The Miele logo is a red rectangle with the word "Miele" in white, bold, sans-serif font.

KÜCHEN 078/079



Edelstahl

Guter Geschmack beginnt beim Design

Die Einbaugeräte der Generation 7000 sind für die Küche der Zukunft: mit zeitlosem Design, das seinesgleichen sucht und alle beeindruckt. Welcher Küchenstil passt am besten zu Ihnen? Antworten darauf geben Designlinien PureLine, VitroLine und ArtLine: PureLine bietet eine moderne Anmutung mit massivem Griff, einer zurückhaltenden Edelstahlapplikation und einer Glasfront in Obsidianschwarz. VitroLine unterstreicht seinen dezent-integrativen Stil durch einen Griff in Gerätefarbe, und ArtLine verzichtet im Sinne maximaler Reduktion vollständig auf den klassischen Türgriff. Die Linien VitroLine und ArtLine mit ihren reduzierten Vollglasfronten sind in Graphitgrau, Brillantweiß oder Obsidianschwarz erhältlich.

WAS DER ALLES HAT
AUCH ONLINE**XXX Lutz**

LAT12-1-n

Miele - Weltneuheit Dialoggarer

Kochkunst in Vollendung. Seit Gründung unseres Unternehmens steht Miele für begeisternde Innovation, die Exzellenz neu definieren. Mit dem Dialoggarer folgen wir diesem unbedingten Anspruch. Kochen Sie mühelos was anderen nicht gelingt. Durch eine intelligente und punktgenaue Energieabgabe kann der Miele Dialoggarer Lebensmittel mit unterschiedlichen Garzeiten in ungekannter Perfektion zubereiten - und zwar gleichzeitig. Er eröffnet Ihnen ein völlig neues Spektrum an Möglichkeiten, die Ihrer kulinarischen Fantasie keine Grenzen setzen.

Genießen Sie das herzhaft duftende Aroma und den nussig-zarten Geschmack eines erstklassigen zubereiteten Rotbarsches - auf den Punkt gegart in einem Eisblock, der nicht schmilzt. Oder ein gleichmäßig saftiges, im Bienenwachsmantel gegartes Kalbsfilet, ohne einen einzigen Tropfen geschmolzenes Wachs. Mit dem Miele Dialoggarer erleben Sie die Vorzüge einer Zubereitung in Sternenqualität in Ihrer eigenen Küche und genießen exzellente Kochkunst in ihrer Vollendung.



Miele

KÜCHEN 080/081



WAS DER ALLES HAT
AUCH ONLINE

XXX Lutz

L. 12-1-n



Maximale Flexibilität bieten die neuen Miele Kochfelder mit **Vollflächeninduktion**

Wie viele Töpfe und Pfannen werden gebraucht, wie groß sollten sie sein und wie am besten angeordnet? Fragen wie diese hängen ab vom Rezept, von der Zahl der Gäste und oft auch von Ihren persönlichen Vorlieben.

Mit den Vollflächeninduktionskochfeldern von Miele mit bis zu 90 Zentimeter Breite lassen sich jetzt bis zu sechs Töpfe oder Pfannen beliebig auf der gesamten Fläche platzieren und bewegen.

So passt sich die Miele Vollfläche ganz Ihren Wünschen an.



The Miele logo is displayed in white text on a red rectangular background in the top right corner of the advertisement.

KÜCHEN 082/083



Die Miele **Geschirrspüler G 7000** mit automatischer Dosierung

Die G 7000 Geschirrspüler können, was kein gewöhnlicher Geschirrspüler kann.

Denn mit dem Reinigungssystem AutoDos hat Miele eine echte Innovation entwickelt. Das System dosiert mittels der integrierten und für mehrfache Anwendung konzipierten PowerDisk® bei jedem Spülvorgang immer die optimale Menge an Reinigungsmittel: ganz automatisch und abgestimmt auf das gewählte Programm oder den Grad der Verschmutzung für perfekte Ergebnisse.




WAS DER ALLES HAT
AUCH ONLINE

XXX Lutz

LATT2-1-n

Das Ende der Dunstabzugshaube

Bora verändert das Verhalten und die Architektur in der Küche: Effektiv und leise wird der Dampf abgesogen. Keine lärmende Haube versperrt mehr die Sicht. Eine Innovation, überzeugend und vielfach ausgezeichnet – kompakt in einem System. Eine Revolution made in Germany.



BORA Professional 3.0 - Revolutionär besser

Exzellente Performance, optimiertes Premium Design, eine noch intuitivere Bedienung und acht, frei kombinierbare, übertiefe Kochfelder - die Revolution in der Küche geht weiter. Das neue BORA Professional 3.0 steht für die Zukunft des Kochens. Hier trifft wegweisende Formensprache auf allerhöchste Ansprüche bei Material, Technik und Effizienz. Highlights sind die automatische Verschlusskappe, die verbesserte Abzugssteuerung und der schlicht gestaltete Knebelring aus Edelstahl. Er beeindruckt durch eine komplett schwarze Touchglasfront mit klarer, weißer LED-Anzeige.



BORA Classic 2.0 - Grenzenlose Freiheit

Revolutionär ist die zentrale sControl+ Steuerung – für noch mehr Platz zum Kochen. Erstmals bei einem modularen System im Einsatz, zieht sie nicht nur alle Blicke auf sich: Ihre Touchbedienung erfolgt über einfaches Sliden des Zeigefingers in einer geschliffenen Mulde. Und sämtliche, wichtige Funktionen sind intuitiv über eine Berührung erreichbar. In Summe: ästhetisches, ausgesprochen leises Kochen mit 4 bis zu 24 cm großen Töpfen gleichzeitig – bei größtmöglicher Auswahl an Kochfeldern. Höchste Flexibilität für die individuelle Küche.



BORA X Pure - Pure Perfektion

Größer. Schöner. Flexibler. Das neue BORA X Pure besticht nicht nur durch ein 830mm breites Glas-keramik-Kochfeld. Es beeindruckt durch die Formensprache seiner ebenso markanten wie reduziert-funktionalen Einströmdrüse.

Gleichzeitig erlaubt die Flächeninduktion mit zwei Kochzonen maximale Flexibilität bei der Anordnung der Töpfe, Pfannen und Bräter. Dabei ist das Kompaktsystem mit seiner innovativen sControl Touchbedienung minimalistisch, flächenbündig, hochelegant, extrem geräuscharm und maximal intuitiv. Kurz gesagt: Maximaler Stil für Ihre Küche.



Bora Pure - Eine Klasse für sich

Ein Kompaktsystem wie es noch keines gab: minimalistisch, flächenbündig, hochelegant, extrem geräuscharm und maximal intuitiv. Garant für die Nutzung der vollen Kochfeldtiefe ist die zentral platzierte und neu entwickelte sControl Touchbediening. Die Steuerung durch einfaches Sliden des Zeigefingers ist so einzigartig und selbstverständlich wie nie. Testen Sie es. Ein Markenzeichen Ihrer Küche.

Setzen Sie Akzente mit den BORA Pure Einströmdrösen.





LIEBHERR
Qualität, Design und Innovation



Vinidor: Spitzenanlage für edle Weine

- Lagerung und Temperierung von Wein in der 178er Nische
- 2 Temperaturzonen, unabhängig von + 5 °C bis + 20 °C regelbar
- TipOpen: Die Glastür öffnet sich durch leichtes Antippen von selbst
- SoftSystem schließt die Tür des Weinschranks automatisch
- erhältlich mit einer Glasfront in coollem Weiß oder elegantem Schwarz
- Ihr Fachhändler berät Sie gerne und kompetent



LIEBHERR
Qualität, Design und Innovation

OpenStage- Schubfächer

Die Küche wird zum Marktstand: mit den neuen OpenStage-Schubfächern.

Inspiziert von Vitrinen in edlen Feinkostgeschäften setzt das OpenStage-Konzept alle Lebensmittel auf einen Blick in Szene.

WAS DER ALLES HAT
AUCH ONLINE


XXX Lutz




BioFresh Professional mit **HydroBreeze**

Unser neuestes Feature: Nebel.

Inspiration für den HydroBreeze fanden wir im kalifornischen Salinas-Tal. Durch die Nähe zum kühlen Pazifik legt sich im Sommer ein feiner feuchter Nebel über das Tal und die Felder. Das verhindert ein Austrocknen des hier angebauten Gemüses. **Kühlen wie die Profis.** Dieses Prinzip haben wir auf unseren Frischeanspruch übertragen: ein kalter Nebel, der sich wie Balsam über das Obst und Gemüse legt. Er sorgt für knackige Frische und verbessert die Struktur - der besondere Wow-Effekt für Obst und Gemüse im BioFresh Professional-Safe. **Bei jeder Türöffnung wird ein kalter Frischenebel erzeugt.**





Komfort & Flexibilität

Passt zu allen Bedürfnissen
Kühlgeräte werden täglich genutzt, Sie sind längst ein elementarer Bestandteil unseres Lebens. Und das sollte so einfach und bequem wie möglich sein.


LAT12-1-n

Dieter Knoll Collection



Dampfbackofen - Die Alleskönner

Knusprig und saftig soll es sein, das wünschen sich viele Köche für ihr Gargut aus dem Backofen. Mit einem Dampfbackofen von Dieter Knoll Collection gelingt Ihnen dieser Anspruch perfekt, denn im Grunde ist dieses innovative Küchengerät eine Kombination aus Backofen und Dampfgarer. Mit Heißluft, Ober- und Unterhitze, Grill-, Auftau-, Aufwärm- und Dampfgarfunktion lassen sich nahezu alle Gerichte in der gewünschten Konsistenz zubereiten. Die Dampffunktion, sprich die Feuchtigkeitszugabe, kann als automatischer Prozess oder auch manuell gesteuert werden. Lassen Sie sich begeistern. Von einem Dieter Knoll Collection Dampfbackofen.



Backofen - Für unwiderstehliche Kuchen, Braten und mehr ...

Der Backofen gehört heute zur Standardeinrichtung der Küche, doch welcher es genau sein soll, darüber entscheiden Ihre individuellen Wünsche. Die Dieter Knoll Collection-Backöfen überzeugen allesamt mit kluger Ausstattungsvielfalt und einer großen Palette vorzüglicher Programme. Heißluft und Ober-/Unterhitze sind alternativ auch mit Feuchtigkeit wählbar, was die gewünschte Saftigkeit garantiert. Pizzastufe, verschiedene Grillstufen, Auftauprogramm: Mit einem Backofen von Dieter Knoll Collection ist alles professionell möglich.



Sauberkeit auf Knopfdruck

Mit einem Pyrolyse-Backofen von Dieter Knoll Collection gehört endloses und mühsames Reinigen des Backofens endgültig der Vergangenheit an.

Die clevere Ausstattung mit einer Pyrolyse-Funktion schenkt Ihnen Zeit und beste Hygiene... und das alles ohne Reinigungsmittel, welche die Natur belasten. Diese Backöfen besitzen im Vergleich zu herkömmlichen Öfen eine bessere Wärmedämmung, die den Energieaufwand der Selbstreinigung ausgleicht und gleichzeitig für Stromspareffekte zum Beispiel beim Backen sorgt. Entdecken Sie jetzt Ihren neuen Pyrolyse-Backofen. Bei Dieter Knoll Collection.



Dieter Knoll
Collection



Geschirrspüler - extra Hygiene, extra Komfort: Extra für Sie!

Geschirrspüler von Dieter Knoll Collection bereichern die Organisation Ihres Haushalts mit allem erdenklichen Komfort und schenken Ihnen dabei viel Zeit für die angenehmen Dinge des Lebens.

Unsere innovativen Geräte mit idealer Energieeffizienzklasse passen vom Single- bis zum Familienhaushalt zu jeder Kücheneinrichtung. Dank der richtungsweisenden AirDry Technologie entfällt das Nachtrocknen und Sie können das Geschirr direkt einräumen. Die Oberkörbe lassen sich auch im beladenen Zustand leicht höhenverstellen, was Ihnen individuelles, flexibles Handling ermöglicht. Freuen Sie sich auch auf die Startzeitvorwahl mit einem realisierbaren, zeitlichen Vorlauf von 1 bis 24 Stunden. Anzeigen für Klarspüler, Salz, Xtra Power, extra Hygiene, Glass Care sowie der zweifarbige Lichtpunkt am Boden zeigen Ihnen auf einen Blick alle wichtigen Informationen. Machen Sie Ihr Leben leichter. Mit einem Geschirrspüler von Dieter Knoll Collection.

Kühlschrank - Frisch ans Werk



Die täglich frische Zubereitung Ihrer leckeren Mahlzeiten ist Grundlage für Gesundheit, Wohlbefinden und Genuss.

Damit alle Nährstoffe und Vitamine bestmöglich erhalten bleiben, bedarf es auch der optimalen Lagerung von Obst und Gemüse. Perfekte Temperatur- und Feuchtigkeitsbedingungen für längere Frischedauer bieten Ihnen die modernen Kühl-/Gefrierkombinationen von Dieter Knoll Collection. Natürlich fühlen sich auch Getränke, Aufschnitt, Joghurt, Eis & Co. in unseren Kühlgeräten bestens aufgehoben.

Clevere Innenausstattungen sorgen für einfachen Zugriff und Übersicht. Unsere CustomFlex® Kühlschränke verfügen über ein flexibles Türablagensystem, das Sie jederzeit exakt auf Ihre individuelle Bevorratung einstellen können. Freuen Sie sich auf den Frishekick für Ihre Küche. Mit einer Kühl-/Gefrierkombination von Dieter Knoll Collection.





Dieter Knoll
Collection



Induktion - Aus purem Spaß am Kochen

Wer einmal seine Gerichte mit Induktion zubereitet hat, möchte diese Technologie nicht mehr missen.

Induktionskochfelder sind äußerst energieeffizient. So lassen sich zwischen 20 und 30 Prozent des benötigten Stroms einsparen. Darüber hinaus wird besonders die Schnelligkeit des Kochvorgangs geschätzt, die sich mithilfe des eingebauten Boosters noch einmal verbessern lässt. Die Temperatur lässt sich auf den Punkt genau und unmittelbar steuern, sodass Sie Zeit sparen und dabei beste kulinarische Ergebnisse erzielen. Auch was die Sicherheit angeht, kann eine Induktionskochplatte deutlich punkten. Die Herdplatte wird lediglich durch den erhitzten Topf erwärmt, sodass die Verbrennungsgefahr deutlich sinkt. Die mäßige Erwärmung der Kochplatte ist auch gleichzeitig der Grund dafür, dass Speisen nicht einbrennen können. Erleben Sie Ankochautomatik, Booster, Kindersicherung, Kurzzeitwecker, Timer, Restwärmeanzeige und vieles mehr, was Induktionsplatten ausmacht, am besten live bei Dieter Knoll Collection.

Dieter Knoll
Collection

Dunstabzüge

Gerade in offenen Küchen ist ein effektiver Dunstabzug wichtig und sorgt dafür, dass sich Kochgerüche nicht in anderen Wohnbereichen niederschlagen. Die Dunstabzüge von Dieter Knoll Collection sind als Wand- und Inselhaube erhältlich und zusätzlich als schräge Haube, die an der Wand platziert, überzeugende ergonomische Vorteile bietet.



Kochfeldabzüge

Mit einem Muldenlüfter, dem zeitgemäßen Kochfeldabzug von Dieter Knoll Collection, sorgen Sie auf besonders edle Art und Weise für eleganten Dunstabzug. Diese Abzüge werden flächenbündig verbaut, sodass sie beim Verschieben von Töpfen nicht hinderlich sind. Der Kochfeldabzug kann mit einem passenden Edelstahlrahmen eingebaut werden.



AEG



AEG



AEG



AEG



AEG



Die neue AEG Mattblack Range - zeitloses Design trifft modernste Technologie

Die AEG MattBlack Range ist ein klares Statement in Sachen Geschmack, das zugleich neue Maßstäbe im Bereich Design und Innovation setzt. Ob Multi-Dampfgarer oder Einbau-Weinkühlschrank – die Oberflächen der ausgewählten Premium-Geräte sind mit einem exklusiven, mattschwarzen Spezialglas veredelt, das vollständig recycelbar und beständig gegen Fingerabdrücke ist. Smarte AEG Technologien wie die CookView® Kamera oder Sprachsteuerung via Google Assistant garantieren exzellenten Bedienkomfort – für auf den Punkt gegarte Gerichte und Genusserlebnisse auf höchstem Niveau.

SteamPro Multi-Dampfgarer mit Sous-vide und Connectivity

Der SteamPro mit integriertem Feuchtigkeitssensor sorgt dafür, dass jedes Gericht genau die richtige Menge Dampf bekommt. Das innovative Sous-Vide-Verfahren ermöglicht besonders schonendes Garen.

CookView®

Mit der CookView® Kamera erhalten Sie ein Live-Bild aus dem Ofen direkt auf Ihr Smartphone. So beenden Sie punktgenau den Garvorgang ohne den wiederholten Gang zum Ofen.



Smart Kitchen: AppControl - intelligente Küche

Nutzen Sie die Erfahrung der maßgeschneiderten Küchenhilfe über My AEG Küchen App.



Steamify®

Wählen Sie einfach die gewünschte Temperatur - Steamify® passt das entsprechende Dampfniveau automatisch an.



Premium Drehwähler

Auf dem extra großen Farbdisplay führt Sie der Drehwähler intuitiv und schnell durch das Einstellungs-menü.



Modell BSK999230T



XXXL Auswahl, millimetergenaue Planung!

Ihr persönliches **Küchenplaner-Programm**. 3D Küchen zum selbst Planen.
Traumküche schon im Kopf?
 Beim XXXLutz erwecken wir Ihren Küchentraum zum Leben.
 In drei einfachen Schritten von der Planung bis zur Lieferung und Montage.
 Bei Ihnen zu Hause unterstützen wir Sie tatkräftig. So kommen Sie von der
 Küche Ihrer Träume zur Traumküche. Haben Sie Appetit bekommen?

Besuchen Sie uns Online: www.traumkuechen-planer.at
 oder auch direkt in einem unserer **47 XXXLutz-Einrichtungshäuser**.



**JETZT
TERMIN
VEREINBAREN:**
 per Telefon:
 +43 664 625
 21 67

Die neuen Küchentrends



Energieeffizienzspektren			Kühlschrank, Geschirrspüler, Waschmaschine & Trockner
Leuchten	Dunstabzug	Backofen	
A++	A+	A+++	A
A+	A	A++	B
A	B	A+	C
B	C	A	D
C	D	B	E
D	E	C	F
E	F	D	G

Alle Angebote gültig bis 01.03.2023, solange der Vorrat reicht. Aufgrund unserer unterschiedlichen
 Filialgrößen sind in Ausnahmefällen einzelne Produkte nur gegen Bestellung erhältlich. Vorbehaltlich
 Satz- und Druckfehler. Alle Preise inkl. MwSt. Irrtum, Zwischenverkauf und Modelländerungen vorbehalten.
 Alle Artikel können nur in Haushaltsmengen abgegeben werden. Genaue Maße und Pflegeanleitungen
 liegen im Geschäft auf. Impressum: Herausgeber u. Verleger: XXXLutz KG, Römerstraße 39, 4600 Wels.
 Finanzierungspartner: Santander Consumer Bank GmbH. *Stattpreis bezieht sich auf uns vom Hersteller
 unverbindlich empfohlenen Preis. **Stattpreis bezieht sich auf unseren bisherigen Verkaufspreis.
 Alle Preise sind Abholpreise in Euro.

Alle XXXLutz Filialen finden Sie auf www.xxxlutz.at/filialen

24/7 Online Shopping | noch mehr XXXL auf:

WAS DER ALLES HAT
AUCH ONLINE **XXXLutz**



©XXXLutz Marken GmbH
 LAT12-3-n 156 LAT10-LAT12-3-n

XXXLutz

AEG	BLANCO	BORA	BOSCH <small>Technik fürs Leben</small>	c'elina	DANKÜCHEN	Dieter Knoll Collection	ewe <small>und mehr regionaler Hersteller</small>
elektroregenz	falmec	FRANKE	GAGGENAU	hkt	Lechner	LIEBHERR	LOHBERGER
Miele	EFF <small>EFFIZIENTE ENERGIE FÜR DIE KÜCHE</small>	next125	novel	SIEMENS	smeg <small>tecnologia da sempre</small>	<i>Unser</i> XXXLutz	
strasser	systemceram <small>Keramik-Küchenschrank</small>	TEAM7	Villeroy & Boch <small>1748</small>	walden <small>AUSTRIA</small>			

Team7 erhältlich in den Filialen: Brunn am Gebirge, Lieboch, St. Florian und Wien, 3. Bezirk



Smartkitchen: Die intelligente Küche mit **Connectivity**

Regulieren Sie die Temperatur und behalten dabei den Garvorgang immer im Blick. Sie entscheiden, wann und wie Sie diesen beenden – auch wenn Sie gerade nicht in der Küche sind. Einfach per My AEG Kitchen App oder Sprachsteuerung. Die WiFi-Vernetzung Ihres Backofens über WLAN macht es möglich.

CookView®: Jedes Gericht im Blick haben.

Mit der CookView® Kamera erhalten Sie ein Live-Bild aus dem Ofen direkt auf Ihr Smartphone. So beenden Sie punktgenau den Garvorgang ohne den wiederholten Gang zum Ofen. Sie haben beides: Zeit für sich oder Ihre Gäste, gleichzeitig gelungene Bratenkrusten und saftig lockere Kuchen.





Steamify®: Die automatische Dampfzufuhr für die tägliche Profiküche

Die neue und einzigartige Funktion auf dem Markt – Steamify®, eine Funktion die eine automatische Zufuhr von Dampf passend zu Ihrem Gericht ermöglicht. Mit der Steamify® Funktion nur noch die Temperatur auswählen und die benötigte Menge Dampf wird automatisch zugeführt. So einfach und gleichzeitig so genau.

Geschirrspüler mit **MaxiFlex** und **ComfortLift**

MaxiFlex

In die MaxiFlex-Schublade passt alles. Von mehrteiligen Bestecken bis hin zu Küchenutensilien mit Übergröße. Durch die flexiblen Teiler können Sie jede Ladung ganz nach Wunsch gestalten. Bestecke sind von größerem Geschirr getrennt, und durch die größere Tiefe erhöht sich die Kapazität von jedem Durchgang. Die ultimative Lösung für eine gründliche und praktische Reinigung.

QuickSelect: Personalisierte Zeit-Steuerung. Optimiert Energieverbrauch.

Mit AEG-QuickSelect bestimmen Sie mit nur einem Finger, wie lange die Geschirreinigung dauert. Dabei zeigt Ihnen der Ecometer, wie ökologisch der gewählte Spülgang ist. Wählen Sie zwischen einem langsameren, aber energieeffizienten Programm oder bei Bedarf einem schnellen Reinigungsprogramm mit mehr Verbrauch.

Passen Sie die Dauer des Programms per Wischgeste auf dem Display des Geschirrspülers an. So erhalten Sie immer das bestmögliche Reinigungsergebnis in der Ihnen gerade zur Verfügung stehenden Zeit.


Comfortlift®

Nie mehr nach dem Geschirr bücken.

Koch- und Essgeschirr verlässt die AEG Geschirrspüler seit jeher strahlend und sauber. Mit ComfortLift® kommt es Ihnen jetzt auch entgegen: Denn mit einem Handgriff hebt sich der untere Geschirrkorb praktisch auf eine bequeme Arbeitshöhe.



Nie mehr nach dem Geschirr bücken



Combohob - Maximale Freiheit bei der Küchenplanung

Durch das 2-in-1-Design kann das ComboHob-Induktionskochfeld mit integriertem Dunstabzug an jeder beliebigen Stelle in die Küche eingepasst werden. Dabei benötigt es nicht mehr Platz als ein herkömmliches Kochfeld. Vier Induktionskochzonen erhitzen die Töpfe und Pfannen punktgenau und gleichzeitig wird der Kochdunst in der Mitte effektiv abgesaugt. Ultra-Aktivkohlefilter sorgen für eine besonders effiziente Geruchsbeseitigung.



IDK844531B Combohob - Kochfeld-Dunstabzug-Kombination



Bridge-Funktion

Per Tastendruck können zwei hintereinanderliegende Kochzonen zusammengeschaltet werden – ideal für große Töpfe, Pfannen und Bräter.



PowerBoost

Sorgt im Nu für zusätzliche Hitze, um den Kochvorgang zu beschleunigen.



Perfekte Installation

Die ComboHob passt leicht in die Standard aussparungen der Küchenmöbel. Keine besonderen Installationsmaßnahmen erforderlich.

Modell IDK844531B



IDE74243IB Combobob - Kochfeld-Dunstabzug-Kombination



Bridge-Funktion

Per Tastendruck können zwei hintereinanderliegende Kochzonen zusammengeschaltet werden – ideal für große Töpfe, Pfannen und Bräter.



PowerBoost

Sorgt im Nu für zusätzliche Hitze, um den Kochvorgang zu beschleunigen.



72cm Breite

Dank schlanken Einbaumaßen ideal für die kompakte Küche und sogar in einen 60cm Unterschrank einbaubar.

Modell IDE74243IB

Slide&Hide® - die einzige voll versenkbare Backofentür

Unsere Backöfen mit der einzigartigen Backofentür Slide&Hide®. Nichts ist mehr im Weg bei der Zubereitung. Beim Öffnen und Schließen der Backofentür dreht sich der Griff stets mit und bleibt ohne Umgreifen fest in der Hand des Benutzers. In geöffnetem Zustand verschwindet die Backofentür unter dem Backraum. Für mehr Bewegungsfreiheit in jeder Küche. Slide&Hide® Backöfen sind auch mit Pyrolyse erhältlich.

Slide®: Beim Öffnen und Schließen der Backofentür dreht sich der Griff stets mit, für bessere Griffbarkeit.

Hide®: Die geöffnete Backofentür verschwindet komplett unter den Backraum und schafft so Platz in jeder Küche.





KOCHEN AUS LEIDENSCHAFT SEIT 1877



WAS DER ALLES HAT
AUCH ONLINE



Glasklares Design für leuchtende Momente



Unser neuer ausfahrbarer Dunstabzug aus Glas

Der neue ausfahrbare Dunstabzug aus Glas kombiniert optimale Leistung mit idealer Integration mit dem Kochfeld und in die Arbeitsplatte. Das nach oben fahrende Glas ist ein leuchtendes Designelement, das alle Blicke auf sich zieht.

Frischlucht mit der kochfeldbasierten Haubensteuerung

Natürlich kann man den ausfahrbaren Dunstabzug auch mit dem Kochfeld steuern: man regelt ganz einfach mit dem TwistPad Fire® die Lüfterstufen der Dunstabzugshaube - genau wie die Kochstufen.





Guided Air

Dank unserem innovativen Luftführungssystem Guided Air werden die Kochdünste kraftvoll zur Glasscheibe - auch von den vorderen Kochzonen - und direkt in den eleganten Abzugsschacht gezogen. Dabei reguliert der Luftsensordie Leistung automatisch entsprechend dem jeweiligen Kochdunst.

Seamless Combination®

Zwei Geräte verschmelzen zu einer eleganten Einheit - ein optisches Highlight für alle Design-Liebhaber. Der ausfahrbare Dunstabzug und ein Induktionskochfeld mit Frontfacette bilden ein elegantes Ensemble.

TwistPad Fire®

Über das TwistPad Fire® kann man die Hitze des Kochfelds und die Einstellung des Dunstabzugs ganz intuitiv steuern.



PerfectCook
verhindert Überkochen
und Anbrennen

PerfectFry
für gleichmäßiges und
perfekt Gebratenes

PerfectAir
filtert Kochdunst
automatisch

Das Beste unserer Kochfelder und Dunstabzugshauben - perfekt kombiniert in nur einem Gerät!

PerfectCook
Nach einmaliger Auswahl der Temperaturstufe reguliert der Sensor während des Kochens die Temperatur automatisch. Jedes Gericht wird immer mit der optimalen Hitze zubereitet – und Über- oder Verkochen verhindert.

PerfectFry
Während des Bratens kontrolliert der Sensor stetig die Temperatur in der Pfanne und passt sie bei Bedarf präzise an. Das macht es Ihnen ganz einfach, Ihre Gerichte immer perfekt auf den Punkt zuzubereiten.

PerfectAir
Der PerfectAir Luftgütesensor kontrolliert ständig die Luft und passt im Automatikmodus die Abzugsleistung selbstständig stufenlos und präzise dem Kochdunst und Gerüchen an. Dadurch reduziert sich der Geräuschpegel, da nur die benötigte Abzugsstufe aktiviert wird.

FlexInduction
Egal, ob ein Topf, mehrere oder hintereinander platzierte Töpfe – Sie haben die freie Wahl. Nutzen Sie Ihr Induktions-Kochfeld mit 4 separaten Kochzonen oder verbinden Sie es auf Knopfdruck zu 2 großen, durchgängigen Zonen für Bräter oder Grillplatte.



VitaFresh Pro
hält bis zu 3x
länger frisch



BOSCH
Technik fürs Leben



PerfectRoast plus
misst konstant die
Temperatur und
garantiert den
perfekten Garpunkt

PerfectBake plus
backt automatisch -
kontrolliert & passt
permanent an

Vakuuier Schublade
zur Vorbereitung des
Garens mit Sous Vide.
Für perfekte hygienische
Lagerung und zarte
& saftige Ergebnisse

**Dampfstoß-
Funktion**
perfekt für
saftige und
knusprige
Braten

PerfectDry
trocknet so perfekt,
wie er spült

Innovative Technik von Bosch. Unglaublich einfach. Einfach schön.

Der neue Backofen mit Home Connect, PerfectBake und PerfectRoast plus.

Kochen in bester Gesellschaft

Der neue Sensor-Backofen der Serie 18 mit künstlicher Intelligenz macht sich die gesammelten Erfahrungen von Tausenden von Köchen weltweit zunutze. Der neue accent line Backofen lernt durch eine immer größer werdende Menge anonymisierter Daten aus zahllosen Back- und Bratvorgängen ständig dazu. Der neue Backofen mit Home Connect kombiniert künstliche Intelligenz mit dem PerfectBake plus Backsensor und dem PerfectRoast plus Bratenthermometer. Für immer perfektere Back- und Bratergebnisse.

PerfectRoast plus

Um einen Braten perfekt auf den Punkt zu garen, braucht es viel Erfahrung. Oder: PerfectRoast plus. Das Bratenthermometer misst die Temperatur des Garguts an drei verschiedenen Messpunkten. Wenn die ausgewählte Kerntemperatur erreicht ist, ist Ihr Gericht perfekt gegart. Und dank künstlicher Intelligenz wissen Sie exakt, in wie vielen Minuten Ihr Braten perfekt fertig ist. Das macht es einfacher, alle Gerichte gleichzeitig auf den Tisch zu bringen.

PerfectBake plus

Was gibt es Besseres als Omas Kuchen? Ein Kuchen, gebacken mit der Erfahrung von tausenden Omas weltweit. Und dank PerfectBake plus können Ihre Backkünste jetzt mithalten: Der Perfect-Bake plus Backsensor misst permanent den Feuchtigkeitsgehalt und passt den Backvorgang über Heizart, Temperatur und Dauer automatisch an. Und dank künstlicher Intelligenz wissen Sie exakt, in wie vielen Minuten Ihr Kuchen fertig ist. Perfekte Ergebnisse einfach auf Knopfdruck.

Die neue Generation der Bosch Perfectdry-Geschirrspüler

Wir haben unsere neue Spüler-Generation in vielen Punkten nochmals deutlich verbessert. Freuen Sie sich auf weiter perfektionierte Spülergebnisse - und das bei einem wesentlich reduzierten Energieverbrauch. Mehr Performance, weniger Energieverbrauch, 100% vernetzt.



Dritter Korb

Der neue, innovative Korb bietet sicheren Halt, strahlende Sauberkeit und 25% mehr Stauraum.



ExtraClean Zone

Stark verschmutztes Geschirrmuss nicht mehr eingeweicht oder nachgespült werden.



Leichtlaufrollen

Neue, kugelgelagerte Rollen lassen den Korb besonders ruhig und komfortabel laufen.



StatusLight

Mit der praktischen LED-Statusleuchte weiß man immer den Status des Geschirrspülers.



Der neue integrierte **Glas Dunstabzug** von Bosch.



BOSCH
Technik fürs Leben




KÜCHEN 112/113

Unser neuer integrierter Glas Dunstabzug ist nicht nur die perfekte Lüftungslösung für breite Kochfelder mit bis zu 5 Kochzonen, er ist auch ein formvollendetes Highlight für Kücheninsel-Lösungen. Der integrierte Glas Dunstabzug bietet eine beeindruckende Absaugleistung, unabhängig von Topfhöhe und Topfposition auf dem Kochfeld.



Stimmungsvolle Beleuchtung

Die dekorative LED-Beleuchtung wertet die Atmosphäre in Ihrer Küche auf. Wählen Sie eine Farbe, die ganz dem Anlass oder Ihren Geschmack entspricht. Mit der Home Connect-App können Sie aus dem gesamten RGB-Farbspektrum wählen.



Guided Air - Um sicherzustellen, dass der aufsteigende Dampf von allen Kochzonen - insbesondere auch von den vorderen - abgesaugt werden kann, wird hinter der Glasscheibe eine Art V-förmiger Luftsleier erzeugt. Dadurch wird die Dunstabzugsleistung nicht nur effektiver und leiser, sondern Sie erhalten auch garantiert saubere Luft in Ihrer Küche.



WAS DER ALLES HAT
AUCH ONLINE

XXX Lutz

LAT12-1-n



A photograph of two men in a kitchen. One man, with a beard and wearing a green sweater, is smiling and looking towards the other man. The second man, wearing a light-colored button-down shirt, is leaning over a dark, sleek induction cooktop. The background shows a modern kitchen with a window and framed pictures on the wall.


SIEMENS

Ein **Kochfeld**, das **Gerüche anzieht**. Und die Blicke sowieso.

Ein innovatives Induktionskochfeld kombiniert mit einem leistungsstarken Dunstabzug: Das inductionAir Plus garantiert Ihnen in Ihrer Küche jederzeit frische Luft und maximale Flexibilität. Noch nie war es so leicht, als perfekter Gastgeber in Erinnerung zu bleiben.

Die Zukunft zieht ein.

SIEMENS





Ganz sicher sauber. Mit unserem Bodyguard für Gläser.

Die neue Geschirrspüler-Generation von Siemens mit glassZone für eine schonende und gründliche Reinigung aller Gläser.

Die Zukunft zieht ein.



WAS DER ALLES HAT
AUCH ONLINE





Dampfgaren - Vitamine, Nährstoffe bleiben erhalten

Vitamine, Nährstoffe und natürliche Aromen sind kostbar. Nur beim Dampfgaren landen sie auch auf Ihrem Teller.

Dampfgaren ist nicht nur die gesündeste, sondern auch eine der schnellsten und energiesparendsten Kocharten. Möglich wird das mit dem elektrabregenz Backofen mit Dampfunterstützung CBD 1360 X und seinen sechs Programmen. Das Wirkungsprinzip dabei ist einfach wie effektiv: Heißer Wasserdampf strömt direkt auf und zwischen das Gargut und umschließt es so von allen Seiten. So bleiben beim Dampfgaren Vitamine, Mineralstoffe und Spurenelemente erhalten. Durch die schonende Zubereitung zeichnen sich Dampfgar-Gerichte auch durch einen intensiven und natürlichen Geschmack aus. Das Gemüse bleibt knackig, Fleisch und Fisch werden zart. Und noch ein Pluspunkt: Dampfgeargte Gerichte sind kalorienärmer, da die Garmethode ohne die Zugabe von Fett oder Öl auskommt.



Geschirrspüler mit **CornerWash**

Der elektra**bregenz Geschirrspüler mit CornerWash Technologie spült Ihr Geschirr glänzend sauber. Denn das neuartige und innovative Sprüharmssystem erreicht jede Ecke.**


Neu und innovativ: Der erste elekt**ra**bregenz Geschirrspüler mit CornerWash ist da. Und dank CornerWash wird mit ihm das Geschirr wirklich makellos gereinigt. Der elekt**ra**bregenz GIV 54481 X verfügt über ein Sprüharmssystem mit drei Sprüharmen und speziellen Düsen, um sicherzustellen, dass alle Geschirroberrflächen wirklich makellos gereinigt werden. Dank dieses durchdachten Designs braucht man sich über die ideale Anordnung des zu reinigenden Geschirrs in der Maschine keine Gedanken mehr machen, denn das Sprüharmssystem erreicht jede Ecke des Geschirrspülers. CornerWash sorgt so für noch mehr Sauberkeit in Ihrem Geschirrspüler.



Das neue innovative speziell designte dreiarmige CornerWash Sprüharmsystem mit speziellen Düsen erreicht in rechteckigen Bahnen jeden Winkel der Spülmaschine und säubert so verschmutztes und hartnäckig verkrustetes Geschirr besonders intensiv und schonend. Es beseitigt jeden schmutzigen Fleck und bringt Geschirr auf Hochglanz.

Im Vergleich zu herkömmlichen Geschirrspülers, bei denen sich der Sprüharm kreisförmig bewegt, erfasst das CornerWash Sprüharmsystem alle Ecken über seine rechteckige Rotation. So erreicht das Sprüharmsystem wirklich jeden Winkel der Spülmaschine und sorgt so für eine intensive und gründliche Reinigung.

So lässt das innovative System keine Ecke aus und entfernt selbst die hartnäckigsten Essensreste. Und nicht nur das Geschirr wird viel intensiver und gründlicher gereinigt - auch im Geschirrspüler selbst befindet sich in den Ecken nach dem Spülprogramm kein Schmutz mehr. So wird nicht nur das Geschirr sauber, sondern auch der GIV 54481 X.





ErnteFrisch - von der Natur inspiriert

ErnteFrisch imitiert den 24-Stunden-Lichtzyklus mit dreifarbigem Beleuchtung. So bleibt Ihr Obst und Gemüse länger frisch.

Ganz so wie am Tag der Ernte. Denn die innovative ErnteFrisch Technologie von elektrabrengenz imitiert einen natürlichen Tageszyklus mit dreifarbigem Beleuchtung und eine dunkle Nachtphase.

Das gelagerte Obst und Gemüse kann so den Rhythmus der Natur auch nach der Ernte noch nachempfinden. Drei effektive Farblichteinstellungen in Grün, Blau und Rot sowie eine dunkle Periode für die Nacht simulieren den 24-Stunden-Tag- und Nacht-Lichtzyklus. Das schafft auch lange nach der Ernte ein natürliches Lebensumfeld für Obst und Gemüse. Ideal für saisonale Produkte, denn lange nachdem diese geerntet und gekauft wurden, wird es nun dank ErnteFrisch möglich, dass die enthaltenen Vitamine auf natürliche Weise konserviert werden. So bleibt beispielsweise der Gehalt von Vitamin A und C wesentlich länger erhalten.

Sich gesund zu ernähren, wird mit ErnteFrisch nun noch viel leichter möglich. Und ein weiterer nachhaltiger Pluspunkt: Obst und Gemüse bleiben länger knackig sowie frisch und dadurch länger haltbar. So werden weniger Lebensmittel weggeworfen und der Lebensmittelverschwendung entgegengewirkt. ErnteFrisch gibt es in den elektrabrengenz Geräten KSN 93401 X, KSN 93501 X, KSN 93571 DX und KSN 96624 X.



Side by Side Kühlschrank

Mit dem 4-türigen Side by Side Kühlschrank SBSQ 4470 DX werden Sie zum Aufbewahrungs-Experten.

In dunklem Edelstahl ist der elektrabregenz SBSQ 4470 DX der Eyecatcher. Aber er sieht nicht nur gut aus, sondern auch sein Innenleben kann sich sehen lassen. Insgesamt passen 367 Liter in den Kühl- und 154 Liter in den Gefrierfach. Die Hälfte von diesem kann man jedoch benutzen, wie man sie gerade benötigt: Entweder als Kühlschrank oder als Gefrierfach. Denn diese Multizone verfügt über eine flexible Temperatureinstellung. Die SuperFresh Zone ist mit einer Temperatur von 0°C bis 3°C optimal für die Lagerung von Milchprodukten, Fleisch und Fisch. So behalten diese ihre Frische und ihr Aroma doppelt so lange wie in herkömmlichen Kühlschränken. Für Gemüse und Obst gibt es die Blaue Zone, die speziell mit blauem Licht illuminiert sind. Früchte und Gemüse bleiben in ihr länger frisch und saftig. Durch Direktwasseranschluss bietet der SBSQ 4470 X einen automatischen Eiswürfelherzeuger. Dank NoFrost Technologie gibt es kein Abtauen mehr. Dieses Umluftkältesystem erzeugt eine dauerhaft kühle und trockene Aufbewahrungsumgebung und beseitigt Eis sowie Bakterien. Die Schnellgefrierfunktion lässt sich ganz leicht aktivieren und ermöglicht schnellstmögliches Gefrieren.



Innovation und Retro-Design

Entdecken Sie die SMEG Designlinie
im Stil der 50er Jahre





WAS DER ALLES HAT
AUCH ONLINE

XXX Lutz

Lohberger - Mit Feuer und Flamme

Holz und Natur sind so individuell wie das Leben.
Genauso individuell ist **Lohberger** in der Auswahl der Materialien
sowie im Einsatz der innovativsten Technik.

Serie Dachstein

Alpin ohne Warmhaltefach



Modern ohne Warmhaltefach





LOHBERGER

KÜCHEN 124/125



WAS DER ALLES HAT
AUCH ONLINE

XXX Lutz

LA 112-1-n



Up/Down Liftsystem

Levante Circle.Tech - Umluft Dunstabzug

Circle.Tech - viel mehr als nur eine schöne Dunstabzugshaube. Besonders leise. Klassisch werden Umluftfilter vor der Motoransaugung installiert, wodurch es häufig zu höheren Betriebsgeräuschen und einer Minderung der Ansaugleistung kommt. Circle.Tech nutzt die Zentrifugalkraft um den Kochwrasen (Gerüche und Feuchtigkeit) durch den Carbon.Zeo Filter zu drücken, was zu einer deutlichen Geräuschreduzierung sowie einer höheren Ansauggeschwindigkeit führt. Auch die gleichmäßige Verteilung der abströmenden Luft sorgt für weniger Turbulenzen, wodurch die Betriebsgeräusche noch mal deutlich reduziert werden.

Spazio Circle.Tech - Umluft Dunstabzug

Innovativer Kräutergarten

USB-Ladestation


EUROPEAN
PRODUCT
DESIGN
AWARD

GOOD
DESIGN

WAS DER ALLES HAT
AUCH ONLINE

XXX Lutz

Umluftbetrieb ohne Kompromisse



SINTESI Muldenlüfter

Aktivkohle und Zeolith:
Filtern, so wie es die Natur uns vormacht.
Der exklusive Carbon. Zeo Filter von Falmecc
kombiniert nur Material natürlichen Ursprungs:
Aktivkohle und Zeolith. So wird neben Gerüchen
auch die Feuchtigkeit absorbiert.

Energieeffizienzklasse A+++¹⁾



1) Spektrum der verfügbaren EEK Dunstabzugshauben A+ - F, Spektrum der verfügbaren EEK Backöfen A+++ - D, Spektrum der verfügbaren EEK Haushaltskühlgeräte, Geschirrspüler, Waschmaschinen und Trockner A - G, nähere Informationen zu den verfügbaren EEK-Spektren siehe Rückseite.

falmec
Life inspired.

KÜCHEN 128/129



Besonders Leise
∨



QUANTUM Muldenlüfter - Das System besteht aus einem Induktionskochfeld und einer zentralen Absaug-einheit, welche mit Glasklappen ausgestattet ist. Diese öffnen und schließen automatisch. Ein mattschwarzer Stahlrahmen begrenzt den Ansaugbereich und wirkt gleichzeitig als Schutzelement. Zudem verfügt das Modell über einen Automatikmodus, welcher die Absauggeschwindigkeit an die Kochleistung anpasst.

WAS DER ALLES HAT
AUCH ONLINE

XXX Lutz

LAT12-1-n



Integral 800 Due Mob

hkt

KÜCHEN 130/131



Navona 90



Nikolatesla fit

Kochfeldabzüge

Sie schätzen einen besonders leisen Abzug, oder einen besonders starken? Sie möchten den Abzug an der hinteren Seite? Oder wollen Sie ihn in der Mitte?

WAS DER ALLES HAT
AUCH ONLINE

XXX Lutz

LAT12-1-n

hkt Dunsthauben - für Wand und Decke

Glänzen Sie mit einem starken visuellen Blickfang in Ihrer Küche und bringen Sie frischen Wind in Ihren Wohnraum.

Durch den mondänen Look unserer Hauben setzen Sie ein Glanzlicht und kombinieren ein innovatives Design mit dem Praktischen.



Stripe urban 90



Bellini Isola 60/90 X 50



hkt

KÜCHEN 132/133



WAS DER ALLES HAT
AUCH ONLINE

XXX Lutz


LAT12-1-n

Spülen und Armaturen

Spülen der Marke hkt sind robust und langlebig für tägliche Beanspruchung. Mit viel Zubehör erleichtern sie die Arbeitsabläufe und sind dennoch ein Hingucker in jeder Küche. Die neue Armaturenwelt begeistert mit vielen kreativen und auch funktionellen Lösungen. Sinnvolle Funktionen wie Kaltstart oder Flüsterperlator erfreuen in der Anwendung.

Die besonderen Edelstahlspülen

Die hkt Edelstahlspüle KUMU U/FB erhalten Sie auch in PVD schwarz und PVD Kupfer. Beim PVD-Verfahren wird durch physikalische Gasabscheidung eine harte Beschichtung auf Materialien ausgebildet, die wesentlich zur Verschleißfestigkeit beiträgt. Bei diesen Spülen sind auch alle Sichtteile in der jeweiligen Farbe.




Unterbauspüle Albertina 400 U Granit




Spüle Kumu PVD Schwarz Flächenb./Unterb.





Spüle Kumu Mix Edelstahl flächenbündig



PVD kupfer




PVD schwarz




Armatur Monet / Hill Semi Castro



Armatur Moran



Armatur Kitchen 316



Armatur Inciso

Steckdosen


Platzsparend und chic - so präsentieren sich unsere Steckdosen. Entdecken auch Sie das geeignete Modell für sich, wir haben für jeden Geschmack und jede Einbausituation die richtige Ausführung.



Steckdose Square QI edelstahlfarbig



Steckdose DUE edelstahlfarbig/schwarz



Steckdose Smile Schwarz/Weiß



Steckdose backflip in vielen Ausführungen



Robust und **Elegant**

Einer der aktuellen Küchentrends ist der Einsatz industrieller Akzente.

Ein schwarzes Solido Spülbecken und eine schwarze Solido Armatur sorgen für spannende Kontraste. So bekommt Ihre Küche eine robuste und zugleich edle Ausstrahlung.



Licht und Ordnung formvollendet

K-Panel, das Lichtpaneel ist in der Lichtfarbe und Helligkeit einstellbar, verschiedene Accessoires und die Steckdosenleiste mit USB-Charger ergänzen das System. Energieeffizienzklasse: A++¹⁾



Wolf, schlank und lichtstark bringt diese Leuchte die perfekte Ausleuchtung auf die Arbeitsplatte. Verfügbare Oberflächen: aluminium oder schwarz. Energieeffizienzklasse: A++, A+, A¹⁾



Ghibli KS, innovative DualColor Technik und die Aufnahme für das Relingsystem Linero Mosaik machen diese Leuchte zum Multitalent. Energieeffizienzklasse: A++¹⁾

1) Spektrum der verfügbaren EEK von A++ - E, nähere Informationen zu den verfügbaren EEK-Spektren siehe Rückseite.

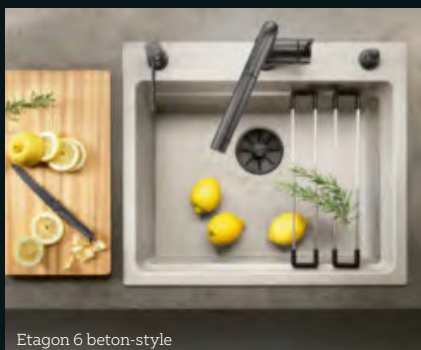
Statement in **Schwarz**



Etagon 6 Black Edition

Konsequent im Trend mit Schwarz. Gerade in modernen Küchenplanungen im Industrial Look, im elegant-dunklen Umfeld oder dem Spiel mit Kontrasten werden gerne Akzente in Schwarz gesetzt.

Deshalb haben wir unser Angebot an Produkten in Schwarz matt erweitert: die optionale Garnitur aus C-overflow und InFino Ablaufsystem im trendigen Schwarz matt rundet die Serie der bereits bekannten Armaturen LINUS/-S und CATRIS-S Flexo, dem Seifenspender LATO und dem runden Zugknopf ab. Damit lassen sich spannende Kontraste kreieren oder ein purer Ton-in-Ton-Look erzeugen – ganz nach Kundenwunsch. Der meist genutzte Platz in der Küche wird so zu einem absoluten Blickfang. Versehen mit einer hochwertigen, high-performance Beschichtung sind die Funktionselemente alltagstauglich und kratzfest.



Etagon 6 beton-style



Claron 500-IF/A



Palona 6 Keramik

Die Quelle des optimalen **Workflows**

BLANCO

Das multifunktionale Spülcenter Etagon.



Perfektes Arbeiten auf drei Ebenen



Cleveres Einhängen von Geschirr



Abgestimmtes Zubehör



Arbeiten vom Schneidbrett direkt in die Schale



Deponieren von Spülenutensilien zwischen den Schienen



Bequemes Abtropfen von nassem Geschirr

WAS DER ALLES HAT
AUCH ONLINE

XXX Lutz

Harmonisches Zusammenspiel


Blanco Solis - attraktive Edelstahlbecken
mit gehobener Ausstattung.




Blanco Solis präsentiert sich als harmonischer Mix aus ansprechendem Design und hochwertiger Ausstattung.

Die moderne Gestaltung mit großen Eck- und kleineren Bodenradien, der verdeckte Überlauf C-overflow und das elegante InFino-Ablaufsystem unterstreichen die zeitgemäße Ausrichtung der Beckenfamilie.


Die Solis Becken punkten auch funktional. Die große Bodenfläche, kombiniert mit der komfortablen Beckentiefe, bietet viel Platz und erleichtert damit das Vorbereiten und Reinigen am Wasserplatz in der Küche.



Blanco Solis 500-IF/A



Blanco Solis 500-U



Blanco Solis 500-IF/A

BLANCO

Still.
Medium.
Prickelnd.



Drei Stufen. Erfrischend Smart.

Einfach auswählen, aufdrehen und die Lieblingserfrischung genießen. In genau der richtigen Menge und Temperatur. Einfach genau nach Ihrem Geschmack. Dank der Blanco EVOL-S Pro Soda & Filter brauchen Sie weder Kisten schleppen, noch in ein extra Sodagerät investieren.

Mit dem Blanco Soda-Trinkwassersystem als Eckpfeiler der Blanco Unit verfügen Sie im Herzen Ihrer Küche über einen stilvollen Platz zum Trinken, Vorbereiten und Reinigen.

Blanco Unit



Trinken



Vorbereiten



Reinigen



WAS DER ALLES HAT
AUCH ONLINE

XXX Lutz

Pure Eleganz in Black matt

Modernes Design und tolle Features: Die Urban Spülen im neuen Farbton Black Matt. Stilvoll und funktionell, raffiniert und langlebig - so präsentiert sich auch die Armatur Centro. Markant ist ihre niedrige Einbauhöhe trotz hohem Auslauf. Besonders groß ist die Farbvielfalt: Die Centro gibt es in Chrom, Edelstahl-Optik oder in Kombination mit allen verfügbaren Fragranitfarben.





Die neue Centro Fragranit-Spüle besticht durch ein modernes geradliniges Design mit dezenten Entwässerungsrillen, die die Abtropfebene akzentuieren. Die Centro Spüle gibt es in unterschiedlichen Größen für alle Unterschränke, auch für kleine Räume hat Franke ein geeignetes Modell entworfen. Einen schnellen Einbau garantiert die Fast Fix Technologie, die Spüle lässt sich mit aufliegendem Rand oder flächenbündig in die Arbeitsplatte integrieren. Sechs zeitlos schöne Steinoptiken unterstreichen die klare Form der Centro Spüle. Ein visuelles Highlight ist die Variante in Schwarz matt – insbesondere in Harmonie mit der farblich perfekt passenden Armatur.



2in1 Einbauvarianten



Passendes Zubehör



Easy Installation

WAS DER ALLES HAT
AUCH ONLINE

XXX Lutz

FRANKE - Atlas Neo Sensor

Atlas Neo Sensor

Ein Highlight in puncto Hygiene und Funktionalität ist die neue Atlas Neo Sensor. Die massive Edelstahl-Armatur lässt sich berührungslos aktivieren, das ist hygienisch und mindert die Ansteckungsgefahr. Über eine kleine Steuerbox im Unterschrank kann die Wärme reguliert werden. Die geradlinig zeitlose Atlas Neo Sensor mit ihrem hohen Auslauf gibt es in Edelstahl und trendigem Industrial Black.



Der Laminarstrahl

Der kristallklare und sehr leise Wasserstrahl in Armaturen mit Laminar-Strahlregler wird ermöglicht, da er ohne Luftverwirbelung auskommt. Spritzwasser kann so reduziert werden, was die Anwendung in der Küche noch komfortabler gestaltet. Vorsicht beim Abspülen und ständiges Abwischen des Spülenrandes gehören somit der Vergangenheit an.



FRANKE

KÜCHEN 146/147

Ready - Steady - **Drink**

EINFACH | NACHHALTIG | GESUND

Erleben Sie die patentierte Filtertechnologie der Franke vital. Erfrischend purer Wassergenuss - denn Viren und Bakterien, Mikroplastik, Hormone, Rost und vieles mehr gehören nicht ins Trinkwasser.



WAS DER ALLES HAT
AUCH ONLINE

XXX Lutz

LAT12-1-n

Systemceram - für alle, die Innovationen lieben

Feinsteinzeug in Laborkeramikqualität kann mehr: Mit der innovativen neuen Kara 57 kommen für beliebte Solobecken auch neue Funktionen ins Spiel. Vordere und hintere Beckenkante sind nun auch 4cm nach innen abgeschrägt. Das sieht elegant aus und ist eine clevere Lösung, um in Becken eine „zweite Spül- und Funktionsebene“ einzurichten. Zur Grundausstattung der Kara gehört deshalb immer ein passgenaues Multifunktionsboard: die Medio-Matte.

Die neue Kara 57 gibt es als Einbauspüle, als flächenbündige Spüle und Unterbauspüle in 15 attraktiven Farben. Optional zu ergänzen um das eingeklinkte neue Buche-Arbeitsbrett.



Kara 57 in Nigra mit Holzbrett und Mediomatte in Alu



Kara 57 in Nigra mit Armatur Move in Schwarz und Mediomatte in Alu



Kara 57 F in Nigra mit vollkeramischer Arbeitsplatte und Armatur Move in Chrom und Mediomatte in Alu

Für den wichtigsten Arbeitsplatz in der Küche bieten die Spülen aus der Genea-Familie viele Optionen. Je nach Größe der Küche und eigenen Ansprüchen sind sie immer ideal proportioniert und mit Dampfgeräten passgenau in der Funktion zu erweitern. Der neue Allrounder Genea 60 mit Mini-Abtropffläche lässt sich bei ausreichend tiefer Arbeitsplatte um 90° drehen und mit dem Becken vorn einbauen.



Genea 87 in Grönland mit Armatur Live in Schwarz und Premium Drehexcenterbetätigung in Schwarz



Genea 100 F in Grönland mit Armatur Snella in Chrom/Weiß mit herausziehbarem Auslauf



Genea 60 in Alu mit Armatur Live in Schwarz

systemceram

KeraDomo-Küchenkeramik

KÜCHEN 148/149



Kara 50 U in Nigra mit Armatur Live
in Schwarz und Mediomatte in Alu

WAS DER ALLES HAT
AUCH ONLINE

XXX Lutz

LAT12-1-n

Küchenkeramik in **Feinsteinzeugqualität**

Für höchste Ansprüche und lange Freude am guten Design.

systemceram produziert ausschließlich widerstandsfähiges Feinsteinzeug, das die hohen Anforderungen der einschlägigen Normvorschriften für Laboreinrichtungen erfüllt. Es wird bei 1.240°C gebrannt und verfügt über eine besondere Materialdichte. Auf der gleichen Qualitätsbasis von chemisch-technischem Steinzeug, das extremen Belastungen standhalten muss, entstehen unsere Spülen und Arbeitsplatten für die Küche.

Feinsteinzeug, Naturstein, Glas und Kunststein: mit den Mera-Einzelbecken befinden sich die modernen Arbeitsplatten in bester Gesellschaft. Neben der herausragenden Qualität des Feinsteinzeug ist es die Farbvielfalt und die Bandbreite des umfangreichen Angebotes vom kleinsten Ausguss- bis zum semiprofessionellen Spül-Becken, was die Serie so beliebt macht. Die Mera 51 füllt die Lücke zwischen großem und etwas kleinerem Spülplatz, kombinierbar, aber auch als Solist mit allen Qualitäten versehen. Es gibt die Mera 51 als Unterbaubecken, Einbauspüle mit Armaturenbank und zum flächenbündigen Einbau auch in modernen 20mm Arbeitsplatten: frei nach dem Motto „keine Qual bei der Wahl“.



systemceram
KeraDomo-Küchenkeramik

KÜCHEN 150/151



Mit extra großem Spülbecken gehört die Mera 50 U zu den beliebtesten Unterbauspülen.

Mera 50 U in Kombination mit Mera 16 U in Schiefer und Armatur Fino

WAS DER ALLES HAT
AUCH ONLINE

XXX Lutz


LAT12-1-n




Architectura 80



Subway XL



Keramikspülen von Meisterhand



Ein Stück Persönlichkeit

Schönes Design gehört zur modernen Küche wie gutes Essen. Es wird zum Ausdruck individuellen Stils und erzeugt ein Ambiente, in dem man sich gerne aufhält. Mit zeitlos modernen Formen und Designs macht Villeroy&Boch den Spülplatz gleichermaßen zum funktionalen Arbeitsplatz und zum ästhetischen Designobjekt – und die Küche zum stilvollen Mittelpunkt des Zuhauses. Lassen Sie sich begeistern von erstklassigem Design, das Ihren Stil perfekt widerspiegelt – mit den Küchenspülen von Villeroy&Boch.

XXXL Farbauswahl



Timeline 50

WAS DER ALLES HAT
AUCH ONLINE




Armaturen - **Gutes Design** steckt in jedem Detail

Hochwertige, funktionale Armaturen sind nicht bloß Mittel zum Zweck. Sie schmücken jedes Spülbecken und gehören zu einem modernen Spülplatz einfach dazu. Passend zur großen Auswahl an Keramikspülen bietet Villeroy&Boch eine Vielfalt an Küchenarmaturen an. Attraktive Ästhetik trifft hier auf individuelle Formgebung: Ob in klassischer Edelstahloptik oder modernen Metallicfarben – die designstarken Küchenarmaturen von Villeroy&Boch sind genau richtig für alle, die auch beim Spülplatz Wert auf das Besondere legen.



Finera



Modern Steel



Steel Shower



Avia 2.0



Umbrella



Como Shower

Farbige Designs

Unsere Armaturen sind perfekt auf die Küchenspülen abgestimmt. Bei ausgewählten Kollektionen runden 5 lichtechte Farben das Bild auch farblich harmonisch ab.

XXXL Farbauswahl





Villeroy & Boch
1748



WAS DER ALLES HAT
AUCH ONLINE

XXX Lutz