

# Grundlagen zur **Küchenplanung**

## Raum & Fläche

Wie groß ist Ihr verfügbarer Raum?

m<sup>2</sup>

Grobe Skizze des Raums

Markieren Sie bitte Strom mit , Wasser mit  und Gas mit  .

0m      1m      2m      3m      4m      5m      6m      7m      8m

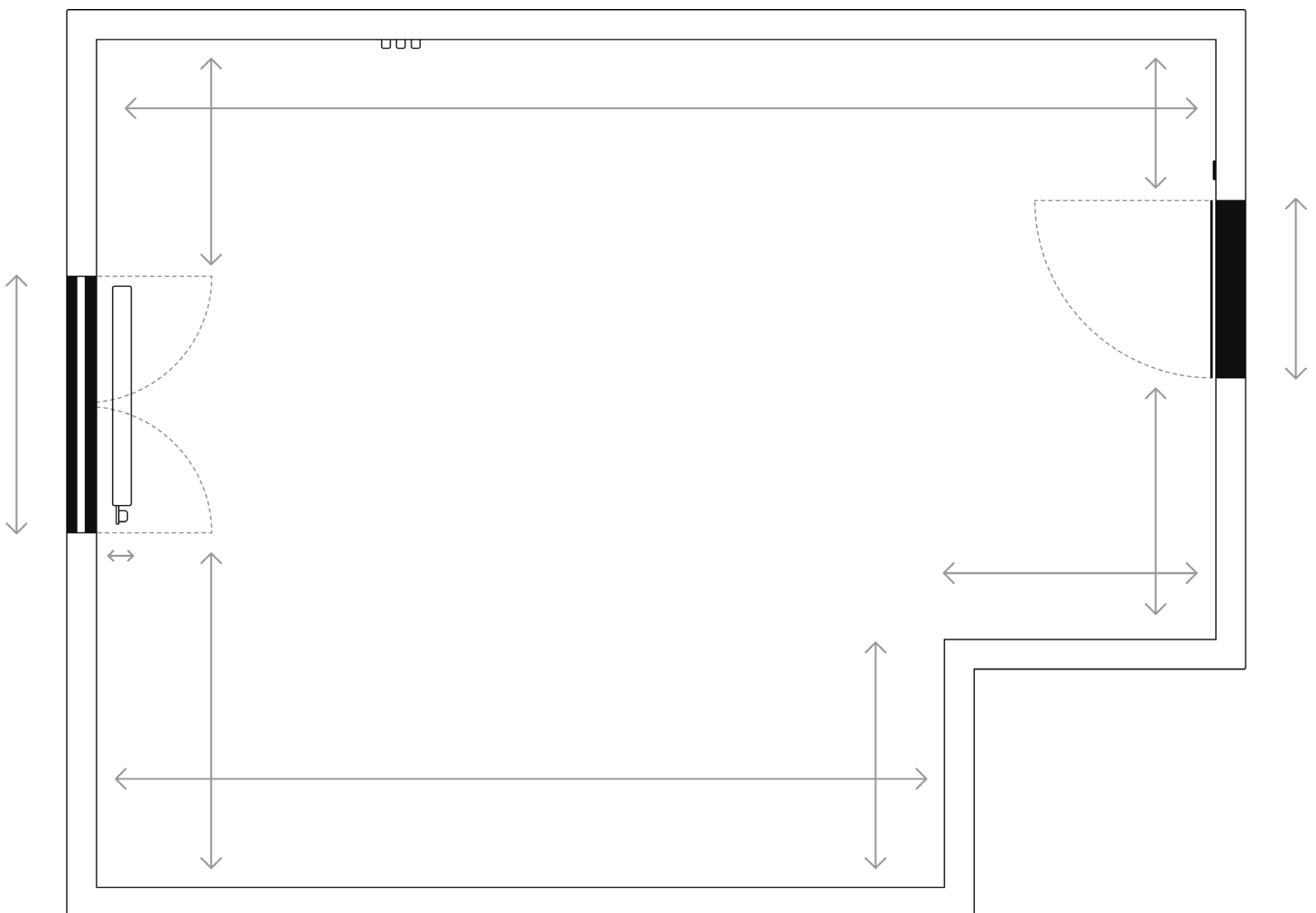
## Bauzustand

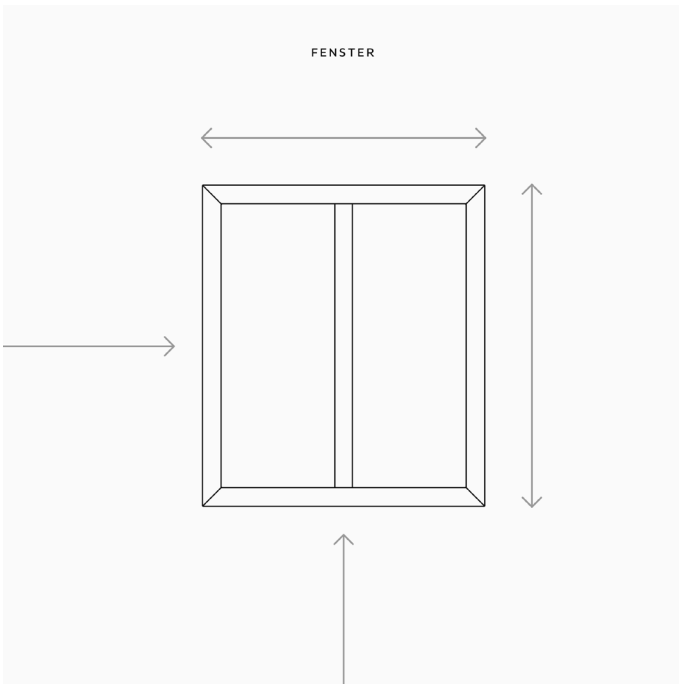
- Wandfliesen werden komplett entfernt
- Fliesen werden neu nach unseren Maßen verlegt
- Fliesen sind vorhanden, ausgemessen und werden nicht verändert
- Fliesen werden nach Küchenmontage verlegt
- Mauerwerk besteht aus \_\_\_\_\_
- Deckenbeschaffenheit (freihängende Esse, Abhänger)

## Baumaße

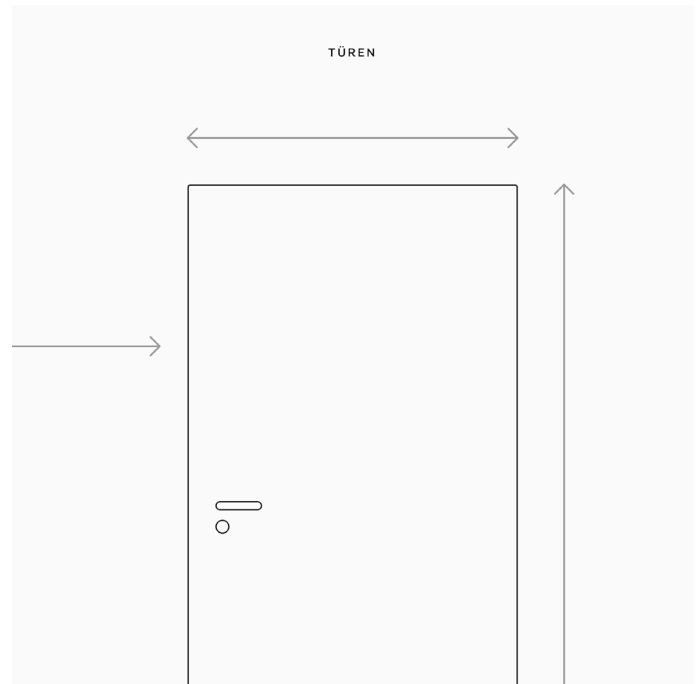
- Alle Ecken auf Winkel geprüft m. Diagonalmaß
- Die Wände sind senkrecht
- Die Raumhöhe beträgt \_\_\_\_\_ **cm**
- Fußboden waagrecht

## Ihre Skizzenhilfe

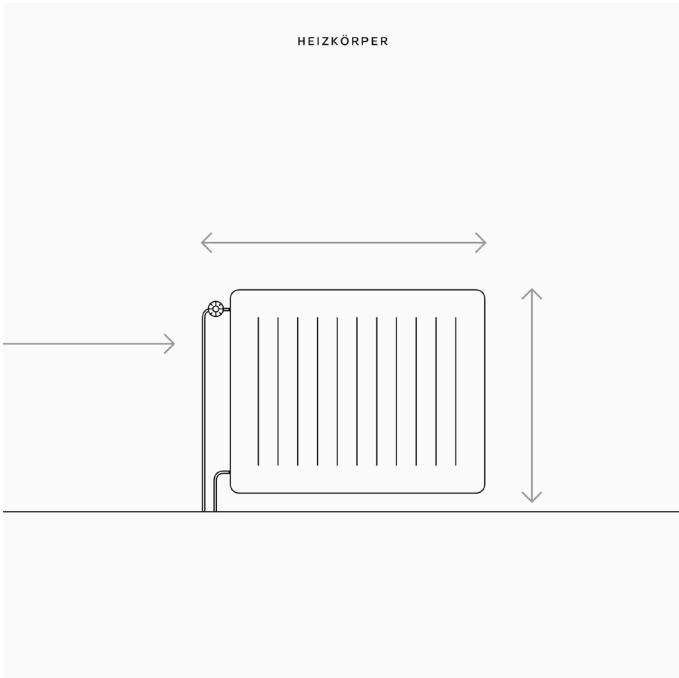




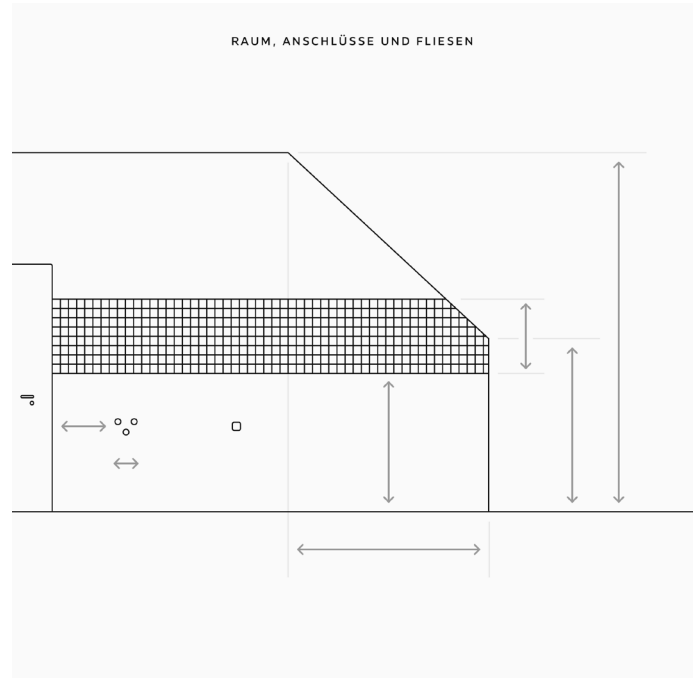
Zu messen: Abstände von anderen Objekten (wie Türen, Anschlüsse oder Heizkörper) zum Fenster. Breite & Höhe des Fensters. Abstand von Fensterbank zum Boden.



Zu messen: Abstände von anderen Objekten (wie Fenster oder Heizkörper) zur Tür. Breite & Höhe der Tür.



Zu messen: Abstände von anderen Objekten (wie Wänden, Türen, Anschlüsse oder Heizkörper) zum Heizkörper. Breite & Höhe des Heizkörpers.



Zu messen: Raumhöhe, eventuelle Dachschrägenhöhe, Abstand von Fliesen zu Boden und Fliesenhöhe. Einzeichnen von Herdanschluss, Wasseranschluss und Abstände zu anderen Objekten.