



hkt

HAUPTKATALOG
2019

Steckdosen



Reling

FD8000	298-299
Landhaus	286-287
Linea	296-297
Linero MosaiQ	288-292
Linero 2000	293-295
Linero Ø16 mm	300-301
Nischenregal Modula	277-280
Regalbodenhalter Two	285
Regalsystem One	281-284

Ausstattung

Antirutschmatten Magic Slim	308
Besteckeneinsatz Efficientline	302-303
Besteckeneinsatz Premiumline	304-305
Besteckeneinsatz Vision	306-307
Einbaugranitfelder	308
Funktionsschale Tim	312
Handtuchhalter	316
Lüftungs-Sockelsystem SOK	313
Pfannen & Töpfe	309-311
Schrankausstattung	317
Schrankzubehör Pantry Box	312
Schütten	315
Step-Fix	314

Geräte

Abfallzerkleinerer In Sink Erator	327
Allerschneider	321-324
Anschluss-Box	330
Bluetooth Lautsprecher	318
Einbau-Stabmixer	320
Einbau-Toaster	325
Einbauwaage Karee	325
Kleinspeicher druckfest Modesto	328
Kleinspeicher Niederdruck	329
Küchenradios	319
Sockelsauger C6	326

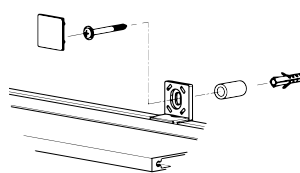




Bestell-Nr.	UVP in € inkl. MwSt. (exkl. MwSt.)	Maße in mm Einbauhinweise
-------------	---------------------------------------	------------------------------



3 Fachböden, inkl. Wandbefestigung

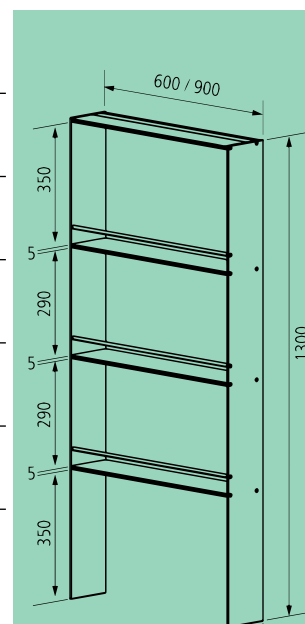


Befestigung an der Nut an Oberkante Regal

7201071 <i>Modula anthrazit</i> Breite 450 mm Höhe 1320 mm	780,00 (650,00)
7201068 <i>Modula edelstahlfarbig</i> Breite 450 mm Höhe 1320 mm	630,00 (525,00)
7201072 <i>Modula anthrazit</i> Breite 600 mm Höhe 1320 mm	915,00 (762,50)
7201069 <i>Modula edelstahlfarbig</i> Breite 600 mm Höhe 1320 mm	720,00 (600,00)
7201073 <i>Modula anthrazit</i> Breite 900 mm Höhe 1320 mm	1050,00 (875,00)
7201070 <i>Modula edelstahlfarbig</i> Breite 900 mm Höhe 1320 mm	900,00 (750,00)

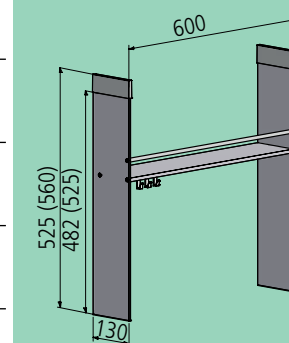


Befestigung an der Nut an unteren Fachbodenl




höhenverstellbar
inkl. 1 x 3er Set Haken / Wandbefestigung

7201006 <i>Modula anthrazit</i> Breite 600 mm Höhe 485-525 mm	372,00 (310,00)
7201000 <i>Modula edelstahlfarbig</i> Breite 600 mm Höhe 485-525 mm	300,00 (250,00)
7201007 <i>Modula anthrazit</i> Breite 600 mm Höhe 520-560 mm	372,00 (310,00)
7201001 <i>Modula edelstahlfarbig</i> Breite 600 mm Höhe 520-560 mm	300,00 (250,00)



Ausstattung/
Reiling/Geräte

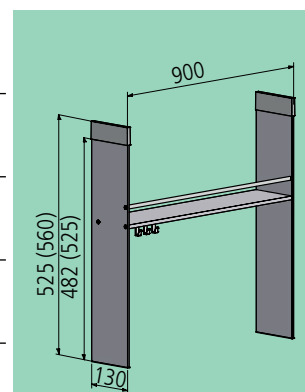


Bestell-Nr.	UVP in € inkl. MwSt. (exkl. MwSt.)	Maße in mm Einbauhinweise
-------------	---------------------------------------	------------------------------



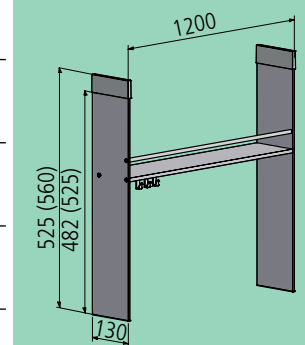
7201008 <i>Modula anthrazit</i> Breite 900 mm Höhe 485-525 mm	426,00 (355,00)
7201002 <i>Modula edelstahlfarbig</i> Breite 900 mm Höhe 485-525 mm	348,00 (290,00)
7201009 <i>Modula anthrazit</i> Breite 900 mm Höhe 520-560 mm	426,00 (355,00)
7201003 <i>Modula edelstahlfarbig</i> Breite 900 mm Höhe 520-560 mm	348,00 (290,00)

höhenverstellbar
inkl. 1 x 3er Set Haken / Wandbefestigung



7201010 <i>Modula anthrazit</i> Breite 1200 mm Höhe 485-525 mm	498,00 (415,00)
7201004 <i>Modula edelstahlfarbig</i> Breite 1200 mm Höhe 485-525 mm	426,00 (355,00)
7201011 <i>Modula anthrazit</i> Breite 1200 mm Höhe 520-560 mm	498,00 (415,00)
7201005 <i>Modula edelstahlfarbig</i> Breite 1200 mm Höhe 520-560 mm	426,00 (355,00)

höhenverstellbar
inkl. 1 x 3er Set Haken / Wandbefestigung





Ausstattung/
Reling/
Geräte



	Bestell-Nr.	UVP in € inkl. MwSt. (exkl. MwSt.)	Maße in mm Einbauhinweise
 <p>bestehend aus 3 Haken</p>	7010108 Hakenset anthrazit	30,00 (25,00)	(B x H x T) 12 x 35 x 15
	7060001 Hakenset edelstahlfarbig	24,00 (20,00)	
	7201017 Tablethalter anthrazit	84,00 (70,00)	Breite 140 mm
	7201012 Tablethalter edelstahlfarbig	72,00 (60,00)	
	7201018 Papierrollenhalter anthrazit	117,60 (98,00)	Breite 290 mm
	7201013 Papierrollenhalter edelstahlfarbig	99,60 (83,00)	
	7201019 Kapselhalter anthrazit	127,20 (106,00)	Breite 220 mm
	7201014 Kapselhalter edelstahlfarbig	110,40 (92,00)	

Ausstattung/
Reling/Geräte



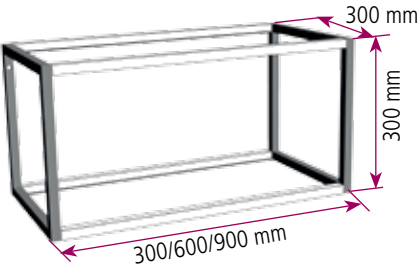
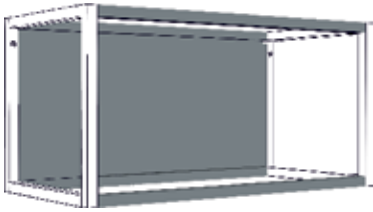
	Bestell-Nr.	UVP in € inkl. MwSt. (exkl. MwSt.)	Maße in mm Einbauhinweise
	7201020 <i>Kochbesteckhalter anthrazit</i>	142,80 (119,00)	Breite 270 mm
	7201015 <i>Kochbesteckhalter edelstahlfarbig</i>	128,40 (107,00)	
	7201021 <i>Glasablage anthrazit</i>	156,00 (130,00)	
	7201016 <i>Glasablage edelstahlfarbig</i>	139,20 (116,00)	

Ausstattung/
Reling/Geräte

neu



Multifunktional und einzigartig präsentiert sich das Regalsystem in wertigem mattschwarz oder edelstahlfarbig beschichtetem Metall. Auf der oberen und unteren Ebene erweitern Einleger den Nutzungskomfort. Mithilfe des Erweiterungsrahmens können die Regale nahezu unbeschränkt weitergebaut werden.

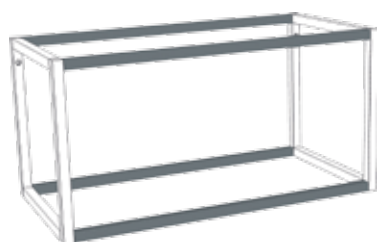
	Bestell-Nr.	UVP in € inkl. MwSt. (exkl. MwSt.)	Maße in mm Einbauhinweise	
 <p>300 mm 300 mm 300/600/900 mm</p> <p>Set besteht aus 1 x Grundrahmen-Set und 1 x Streben-Set</p>	741164 <i>One Rahmen-Set edelstahlfarbig für Regallänge 300 mm</i>	275,00 (229,17)	Metallprofile 18 x 18 mm	
	741184 <i>One Rahmen-Set schwarz matt für Regallänge 300 mm</i>	275,00 (229,17)		
	741165 <i>One Rahmen-Set edelstahlfarbig für Regallänge 600 mm</i>	290,00 (241,67)		
	741185 <i>One Rahmen-Set schwarz matt für Regallänge 600 mm</i>	290,00 (241,67)		
	741166 <i>One Rahmen-Set edelstahlfarbig für Regallänge 900 mm</i>	330,00 (275,00)		
	741186 <i>One Rahmen-Set schwarz matt für Regallänge 900 mm</i>	330,00 (275,00)		
 <p>Set besteht aus 1 x Rückwand und 1 x Streben-Set</p>	741175 <i>One Rückwand-Set edelstahlfarbig für Regallänge 300 mm</i>	108,00 (90,00)		Metallprofile 18 x 18 mm
	741195 <i>One Rückwand-Set schwarz matt für Regallänge 300 mm</i>	108,00 (90,00)		
	741176 <i>One Rückwand-Set edelstahlfarbig für Regallänge 600 mm</i>	150,00 (125,00)		
	741196 <i>One Rückwand-Set schwarz matt für Regallänge 600 mm</i>	150,00 (125,00)		
	741177 <i>One Rückwand-Set edelstahlfarbig für Regallänge 900 mm</i>	210,00 (175,00)		
	741197 <i>One Rückwand-Set schwarz matt für Regallänge 900 mm</i>	210,00 (175,00)		

Ausstattung/
Reling/Geräte

neu



Bestell-Nr.	UVP in € inkl. MwSt. (exkl. MwSt.)	Maße in mm Einbauhinweise
-------------	---------------------------------------	------------------------------



Zum Einlegen von Platten bis 16 mm Stärke;
Set besteht aus 4 Streben
(Längen 264 / 564 / 864 mm)

741161
One Streben-Set edelstahlfarbig
für Regallänge 300 mm

54,00
(45,00)

741181
One Streben-Set schwarz matt
für Regallänge 300 mm

54,00
(45,00)

741162
One Streben-Set edelstahlfarbig
für Regallänge 600 mm

66,00
(55,00)

741182
One Streben-Set schwarz matt
für Regallänge 600 mm

66,00
(55,00)

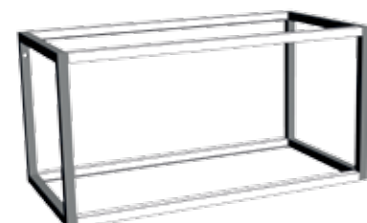
741163
One Streben-Set edelstahlfarbig
für Regallänge 900 mm

120,00
(100,00)

741183
One Streben-Set schwarz matt
für Regallänge 900 mm

120,00
(100,00)

Metallprofile 18 x 18 mm



Set besteht aus 2 x Grundrahmen
300 x 300 mm

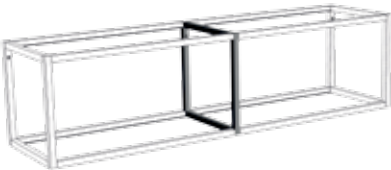
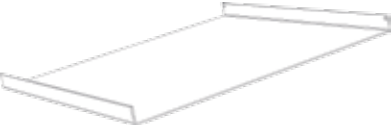


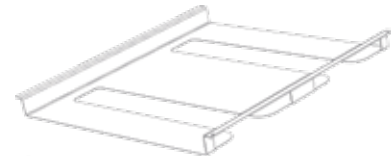
741160
One Grundrahmen-Set
edelstahlfarbig

225,00
(187,50)

741180
One Grundrahmen-Set
schwarz matt

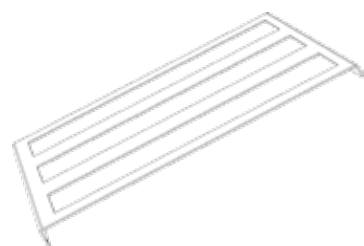
225,00
(187,50)

Metallprofil 18 x 18 mm

	Bestell-Nr.	UVP in € inkl. MwSt. (exkl. MwSt.)	Maße in mm Einbauhinweise
	741167 <i>One Erweiterungsrahmen edelstahlfarbig</i>	135,00 <i>(112,50)</i>	Metallprofile 18 x 18 mm (B x H x T) 300 x 18 x 300 mm Regallänge 300 mm 262 x 262 mm Regallänge 600 mm 562 x 262 mm Regallänge 900 mm 862 x 262 mm
	741187 <i>One Erweiterungsrahmen schwarz-matt</i>	135,00 <i>(112,50)</i>	
 <p>Stahlblechboden, pulverbeschichtet</p>	741170 <i>One Einlageboden edelstahlfarbig für Regallänge 300 mm</i>	39,00 <i>(32,50)</i>	
	741190 <i>One Einlageboden schwarz für Regallänge 300 mm</i>	39,00 <i>(32,50)</i>	
	741172 <i>One Einlageboden edelstahlfarbig für Regallänge 600 mm</i>	60,00 <i>(50,00)</i>	
	741192 <i>One Einlageboden schwarz für Regallänge 600 mm</i>	60,00 <i>(50,00)</i>	
	741173 <i>One Einlageboden edelstahlfarbig für Regallänge 900 mm</i>	78,00 <i>(65,00)</i>	
	741193 <i>One Einlageboden schwarz für Regallänge 900 mm</i>	78,00 <i>(65,00)</i>	
 <p>Glas satiniert, 4 mm stark</p>	741157 <i>One Glasboden für Regallänge 300 mm</i>	36,00 <i>(30,00)</i>	
	741158 <i>One Glasboden für Regallänge 600 mm</i>	50,00 <i>(41,67)</i>	
	741159 <i>One Glasboden für Regallänge 900 mm</i>	66,00 <i>(55,00)</i>	
 <p>zum bündigen Auflegen von Böden mit 4 oder 8 mm Stärke</p>	741171 <i>One Plattenklammern 4 Stück edelstahlfarbig</i>	6,60 <i>(5,50)</i>	
	741191 <i>One Plattenklammern 4 Stück schwarz matt</i>	6,60 <i>(5,50)</i>	
 <p>Stahlblech, pulverbeschichtet</p>	741169 <i>One Gläserhalter edelstahlfarbig für Regallänge 300 mm</i>	45,00 <i>(37,50)</i>	262 x 262 mm
	741189 <i>One Gläserhalter schwarz matt für Regallänge 300 mm</i>	45,00 <i>(37,50)</i>	



Bestell-Nr.	UVP in € inkl. MwSt. (exkl. MwSt.)	Maße in mm Einbauhinweise
-------------	---------------------------------------	------------------------------



Stahlblech, pulverbeschichtet

741168 <i>One Flaschenregal edelstahlfarbig für Regallänge 300 mm</i>	45,00 (37,50)
741188 <i>One Flaschenregal schwarz matt für Regallänge 300 mm</i>	45,00 (37,50)

262 x 262 mm

neu

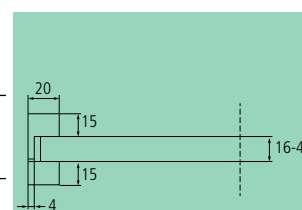


Bestell-Nr.	UVP in € inkl. MwSt. (exkl. MwSt.)	Maße in mm Einbauhinweise
-------------	---------------------------------------	------------------------------



für Plattenstärke 16-40 mm;
inkl. Befestigungsmaterial (M4 Schrauben),
2-teiliges Aluminiumprofil pulverbeschichtet
schwarz
Tragkraft max. 10 kg

741116 <i>Two Regalbodenhalter schwarz</i> 300 mm	54,00 (45,00)
741117 <i>Two Regalbodenhalter schwarz</i> 600 mm	90,00 (75,00)
741118 <i>Two Regalbodenhalter schwarz</i> 900 mm	120,00 (100,00)
741119 <i>Two Regalbodenhalter schwarz</i> 1200 mm	135,00 (112,50)



Hinweis:

- Regalboden im Lieferumfang nicht enthalten
- Regalboden muss je nach Länge 2 bis 6 mal gebohrt werden.
(Bohrschablone im Lieferumfang enthalten.)

neu



	Bestell-Nr.	UVP in € inkl. MwSt. (exkl. MwSt.)	Maße in mm Einbauhinweise
 inkl. 3 Haken	100063 Landhaus Reling eisenoptik 600 mm	84,00 (70,00)	
	100064 Landhaus Reling eisenoptik 900 mm	96,00 (80,00)	
	100065 Landhaus Reling eisenoptik 1200 mm	114,00 (95,00)	
 bestehend aus 3 Haken	100066 Landhaus Hakenset eisenoptik	27,60 (23,00)	
	100067 Landhaus Papierrollenhalter eisenoptik Breite 350 mm	150,00 (125,00)	

Ausstattung/
Reling/Geräte

neu



	Bestell-Nr.	UVP in € inkl. MwSt. (exkl. MwSt.)	Maße in mm Einbauhinweise
	100068 Landhaus Ablage eisenoptik Breite 350 mm	162,00 (135,00)	
	100069 Landhaus Relinggitter eisenoptik Breite 450 mm	180,00 (150,00)	
	100070 Landhaus Relinggitter eisenoptik Breite 600 mm	192,00 (160,00)	
	100071 Landhaus Papierrollenhalter für Relinggitter eisenoptik Breite 350 mm	120,00 (100,00)	
	100072 Landhaus Ablage für Relinggitter eisenoptik	138,00 (115,00)	
	100073 Landhaus Reling mit Ablage Breite 600 mm	309,60 (258,00)	
	100074 Landhaus Reling mit Ablage Breite 900 mm	360,00 (300,00)	

inkl. 3 Haken

Ausstattung/
Reling/Geräte

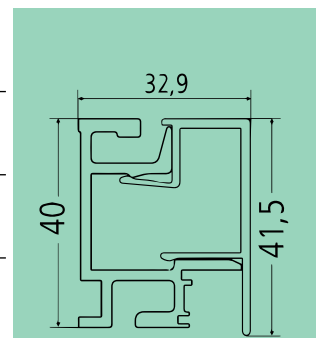


Bestell-Nr.	UVP in € inkl. MwSt. (exkl. MwSt.)	Maße in mm Einbauhinweise
-------------	---------------------------------------	------------------------------



bestehend aus: 1 Aluminium-Profil, 2 Endkappen, 1 Verbinder und Befestigungsmaterial

3740900 Profilleisten-Set edelstahlfarbig 600 mm	86,40 (72,00)
3740901 Profilleisten-Set edelstahlfarbig 900 mm	117,60 (98,00)
3740902 Profilleisten-Set edelstahlfarbig 1200 mm	153,60 (128,00)
3740902 Profilleisten-Set edelstahlfarbig 1500 mm	186,00 (155,00)



LED Stick steckbar, 24 V, naturweiß, 3900°K, Kunststoffgehäuse, Abdeckung matt, (in das Profilleisten-Set integrierbar)

A++

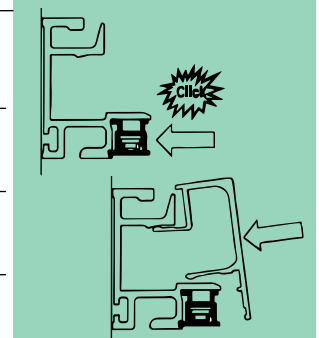


LED-Trafo (B x H x T) 280 x 16 x 21 mm
3 m Anschlussleitung mit Eurostecker und 1,8 m Zuleitung zum Konverter, **ohne Schalteranschluss**

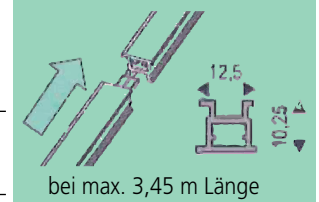


Aufbauswitcher Ø 66 mm, 2 m Zuleitung mit Eurokupplung und 2 m Anschlussleitung mit Eurostecker

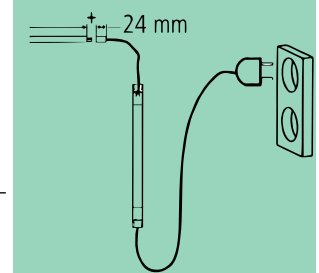
3740904 Stick 290 mm, 1,68 W	66,00 (55,00)
3740905 Stick 393 mm, 2,24 W	73,20 (61,00)
3740906 Stick 568 mm, 3,36 W	90,00 (75,00)



3740907 LED Konverter 24 V, 20 W	132,00 (110,00)
3740908 Verlängerungsleitung 2 m	16,80 (14,00)



3740909 Aufbauswitcher weiß	57,60 (48,00)
--	-------------------------





	Bestell-Nr.	UVP in € inkl. MwSt. (exkl. MwSt.)	Maße in mm Einbauhinweise
	3740931 <i>Hakenleiste klein</i> titan grau	22,80 (19,00)	(B x H x T) 85 x 40 x 45
	3740933 <i>Folienabroller mit Abrisskante</i> titan grau	201,60 (168,00)	(B x H x T) 350 x 300 x 110
	3740934 <i>Magnet-Messerhalter</i> titan grau/Eiche	276,00 (230,00)	(B x H x T) 350 x 200 x 45
	3740935 <i>Magnet-Messerhalter</i> titan grau/schwarz-grau	225,60 (188,00)	
	3740937 <i>Tuchleiste unten</i> titan grau	42,00 (35,00)	(B x H x T) 350 x 40 x 75
	3740950 <i>Köcher/Kräutertopf</i> signalweiß	31,20 (26,00)	(B x H x T) 135 x 165 x 135

Kunststoff, spülmaschinenfest, inkl. herausnehmbaren Facheinteiler




	Bestell-Nr.	UVP in € inkl. MwSt. (exkl. MwSt.)	Maße in mm Einbauhinweise	
	3740941 Universalablage mit Reling, mittel titan grau	85,20 (71,00)	(B x H x T) 350 x 200 x 110	
	3740942 Universalablage groß titan grau	86,40 (72,00)		(B x H x T) 350 x 300 x 110
	3740945 Ablage M titan grau	38,40 (32,00)		(B x H x T) 350 x 10 x 90
 <p data-bbox="371 1552 555 1856"> bestehend aus: 1 x Tube Kleber (6 g), 1 x Tubenentleerer, 4 x Positionierhilfen, 1 x Zerstäuber (Reinigungsmittel / Aktivator), 1 x Zahnpachtel, 1 x Reinigungsvlies </p>	3740955 Power Maxx Klebeset Haftmittel zur Befestigung d. Profils	26,40 (22,00)		Hinweis: geeignet für Untergründe wie z.B. Fliesen, Glas, Holz, Metall, Laminat und den meisten Kunststoffen, um darin Löcher und Schrauben zu vermeiden
	3740930 Hakenleiste groß titan grau	30,00 (25,00)		(B x H x T) 250 x 38 x 44

Ausstattung/
Reling/Geräte



	Bestell-Nr.	UVP in € inkl. MwSt. (exkl. MwSt.)	Maße in mm Einbauhinweise
	3740932 Papierrollenhalter titan grau	62,40 (52,00)	(B x H x T) 350 x 120 x 155
	3740936 Tuchleiste oben titan grau	32,40 (27,00)	(B x H x T) 350 x 10 x 77
	3740939 Universalablage klein titan grau	62,40 (52,00)	(B x H x T) 350 x 140 x 110
	3740940 Universalablage mittel titan grau	75,60 (63,00)	(B x H x T) 350 x 200 x 110
	3740944 Universalablage mittel titan grau	36,00 (30,00)	(B x H x T) 235 x 8 x 107



	Bestell-Nr.	UVP in € inkl. MwSt. (exkl. MwSt.)	Maße in mm Einbauhinweise
	3740947 Einleger S, Rauchglas 235 mm	30,00 (25,00)	(H x T) 4 x 106,5
	3740948 Einleger M, Rauchglas 350 mm	32,40 (27,00)	
	3740949 Einleger L, Rauchglas 585 mm	36,00 (30,00)	

Hinweis: passend zu Universalablagen und Ablagen



Vorteile der eBoxx

- Erhöhter Steckdosenbedarf wird durch **zusätzliche Steckdosen abgedeckt**
- Flexibilität: Die **Einbauposition** der eBoxx kann auf dem Profil **frei gewählt** werden
- **Nachrüstbar:** Erspart aufwendige Unterputz-Installationen
- Integration von Technik: Notwendige **LED- und Steckdosen-Technik** wird in **Profil** und **eBoxx** untergebracht
- **Fester Ladeplatz** für Tablets, Smartphones etc. – Ablage aus Metall ermöglicht Unterbringung



Neben der eigentlichen Nutzung, dem Kochen, wird ein modernes und cleveres Energie- und Steckdosenmanagement heutzutage immer wichtiger. Egal, ob zusätzliche Steckdosen oder ein fester Platz für Tablets und Smartphones. Zudem soll die notwendige Technik der LED-Nischenbeleuchtung möglichst unsichtbar in die Küche integriert werden. Netzteil, Schalter und Kabel werden einfach und problemlos in der eBoxx und im Profil untergebracht.






3730932 eBoxx 1 Schalter + 1 Steckdose	396,00 (330,00)
---	---------------------------



	Bestell-Nr.	UVP in € inkl. MwSt. (exkl. MwSt.)	Maße in mm Einbauhinweise
 <p>mit Edelstahlabdeckung; bestehend aus: 1 Profilleiste, 2 Endstücken, 1 Verbinder, inkl. Spaxschrauben (4,5 x 45 mm) und Dübel</p>	351001 Profilleisten-Set edelstahlfarbig 600 mm	50,40 (42,00)	Halter (B x H x T) 8 x 26 x 20 Leiste (H x T) 25 x 15
	351101 Profilleisten-Set edelstahlfarbig 900 mm	62,40 (52,00)	
	351201 Profilleisten-Set edelstahlfarbig 1200 mm	72,00 (60,00)	
	3511301 Profilleisten-Set edelstahlfarbig 1500 mm	84,00 (70,00)	
	351701 Hakenleiste edelstahlfarbig 380 mm	37,20 (31,00)	
	351801 Papierrollenhalter edelstahlfarbig	62,40 (52,00)	(B x H x T) 352 x 255 x 150
	351901 Rollenhalter edelstahlfarbig	200,40 (167,00)	(B x H x T) 352 x 305 x 150


Ausstattung/
Reling/Geräte



	Bestell-Nr.	UVP in € inkl. MwSt. (exkl. MwSt.)	Maße in mm Einbauhinweise
	350701 Universalablage edelstahlfarbig	88,80 (74,00)	(B x H x T) 440 x 275 x 150
	351601 Gewürzbord, 2-etagig edelstahlfarbig	106,80 (89,00)	(B x H x T) 380 x 275 x 80
	352401 Köcherhalter, inkl. Edelstahlköcher edelstahlfarbig	160,80 (134,00)	(B x H x T) 147 x 335 x 150
	352901 Tuchhalter edelstahlfarbig 570 mm	33,60 (28,00)	
	352301 Kochbuchablage, klappbar edelstahlfarbig	103,20 (86,00)	(B x H x T) 440 x 320 x 74

Ausstattung/
Reling/Geräte



Bestell-Nr.	UVP in € inkl. MwSt. (exkl. MwSt.)	Maße in mm Einbauhinweise
 <p>352801 Messerhalter für 8 Messer Holz/edelstahlfarbig</p>	<p>132,00 (110,00)</p>	<p>(B x H x T) 380 x 365 x 80</p>




	Bestell-Nr.	UVP in € inkl. MwSt. (exkl. MwSt.)	Maße in mm Einbauhinweise
 Set mit 3 Haken und Befestigungsmaterial	7010001 Reling-Set edelstahlfarbig 600 mm	90,00 (75,00)	(H x T) 35 x 16 (B x H x T) 35 x 32 x 35 Bohrung Ø 6 mm
	7020001 Reling-Set edelstahlfarbig 900 mm	106,80 (89,00)	
	7030001 Reling-Set edelstahlfarbig 1200 mm	122,40 (102,00)	
 Set mit 3 Haken und Befestigungsmaterial	7010101 Reling-Set anthrazit 600 mm	100,80 (84,00)	
	7010102 Reling-Set anthrazit 900 mm	117,60 (98,00)	
	7010103 Reling-Set anthrazit 1200 mm	144,00 (120,00)	
	7040001 Leiste edelstahlfarbig 3000 mm, kürzbar	156,00 (130,00)	
	7010104 Leiste anthrazit 3000 mm, kürzbar	186,00 (155,00)	
	7050001 Befestigungsmaterial edelstahlfarbig	38,40 (32,00)	
	7010105 Befestigungsmaterial anthrazit	42,00 (35,00)	
	7070001 Glasplattenhalter edelstahlfarbig ohne Glasboden	67,20 (56,00)	
	7010109 Glasplattenhalter anthrazit ohne Glasboden	74,40 (62,00)	






	Bestell-Nr.	UVP in € inkl. MwSt. (exkl. MwSt.)	Maße in mm Einbauhinweise	
 <p>bestehend aus 3 Haken</p>	7060001 Haken-Set edelstahlfarbig	24,00 (20,00)	(B x H x T) 12 x 35 x 15	
	7010108 Haken-Set anthrazit	25,20 (21,00)		
	7080001 Ablagebord edelstahlfarbig 350 mm	144,00 (120,00)		(H x T) 90 x 160
	7010110 Ablagebord anthrazit 350 mm	150,00 (125,00)		
	7090001 Ablagebord edelstahlfarbig 500 mm	168,00 (140,00)		(H x T) 90 x 160
	7010111 Ablagebord anthrazit 500 mm	186,00 (155,00)		
	7012001 Küchenrollenhalter edelstahlfarbig	156,00 (130,00)		(B x H x T) 280 x 90 x 120
	7010107 Küchenrollenhalter anthrazit	86,40 (72,00)		
	7101001 Küchenrollenhalter mit Ablage edelstahlfarbig	170,40 (142,00)		(B x H x T) 350 x 90 x 169
	7010112 Küchenrollenhalter mit Ablage anthrazit	192,00 (160,00)		







	Bestell-Nr.	UVP in € inkl. MwSt. (exkl. MwSt.)	Maße in mm Einbauhinweise
	365001 Rohr gerade Edelstahl massiv 600 mm, Ø 16 mm	18,00 (15,00)	<p>(B x H x T) 20 x 20 x 45 Bohrung Ø 5 mm</p> <p>(B x H x T) 20 x 20 x 45 Bohrung Ø 5 mm</p>
	365001 Rohr gerade Edelstahl massiv 1000 mm, Ø 16 mm	24,00 (20,00)	
	365401 Rohr gerade Edelstahl massiv 1500 mm, Ø 16 mm	36,00 (30,00)	
	367101 Rohrhalter modern Edelstahl massiv	18,00 (15,00)	
	365801 Rohrhalter ohne Rosette Edelstahl massiv	15,00 (12,50)	
	366001 Endkappe modern Edelstahl massiv 4 mm, Ø 19 mm	1,20 (1,00)	
	367000 Verbindungsmuffe 4 mm, Ø 19 mm	6,00 (5,00)	
	366601 S-Haken Höhe 60 mm	2,40 (2,00)	

	Bestell-Nr.	UVP in € inkl. MwSt. (exkl. MwSt.)	Maße in mm Einbauhinweise
	100075 <i>Reling-Set edelstahlfarbig</i> <i>600 mm, 5 Haken</i>	62,40 <i>(52,00)</i>	
	100076 <i>Reling-Set edelstahlfarbig</i> <i>900 mm, 5 Haken</i>	72,00 <i>(60,00)</i>	
	100077 <i>Reling-Set edelstahlfarbig</i> <i>1200 mm, 5 Haken</i>	84,00 <i>(70,00)</i>	



	Bestell-Nr.	UVP in € inkl. MwSt. (exkl. MwSt.)	Maße in mm Einbauhinweise
 <p>bestehend aus: 1 Relingrohr Ø 16 mm, 2 bzw. 3 (bei 1500 mm) Rohrhalter, 2 Endkappen, 5 S-Haken</p>	7075433 <i>Reling-Set Basic edelstahlfarbig</i> 600 mm	96,00 (80,00)	(L x B) 90 x 90
	7075706 <i>Reling-Set Basic edelstahlfarbig</i> 900 mm	132,00 (110,00)	
	7075434 <i>Reling-Set Basic edelstahlfarbig</i> 1200 mm	117,60 (98,00)	
	7075709 <i>Reling-Set Basic edelstahlfarbig</i> 1500 mm	162,00 (135,00)	
	7075487 <i>Bogen 90° edelstahlfarbig</i>	31,20 (26,00)	
	7075485 <i>Befestigungsmaterial edelstahlfarbig</i> Wandabstand 50 mm	25,20 (21,00)	
	7075486 <i>Endkappen edelstahlfarbig</i> edelstahlfarbig	9,60 (8,00)	
	7075490 <i>S-Haken edelstahlfarbig</i>	2,40 (2,00)	

Ausstattung/
Reling/Geräte


	Bestell-Nr.	UVP in € inkl. MwSt. (exkl. MwSt.)	Maße in mm Einbauhinweise	
	7075489 Doppelhaken edelstahlfarbig	6,00 (5,00)		
	7075494 Papierrollenhalter edelstahlfarbig	50,40 (42,00)		(B x H x T) 325 x 152 x 180
	7075491 Rollenhalter mit Abrisskante edelstahlfarbig	198,00 (165,00)		(B x H x T) 325 x 390 x 155
	7075493 Mehrzweckablage, lang edelstahlfarbig	100,80 (84,00)		(B x H x T) 455 x 270 x 185
	7075492 Mehrzweckablage, kurz edelstahlfarbig	94,80 (79,00)		(B x H x T) 455 x 150 x 185
	7075496 Gewürzbord, 2etagig edelstahlfarbig	55,20 (46,00)		(B x H x T) 350 x 275 x 90



Efficientline

Besteckereinsatz

- für Korpusbreiten 400-650 mm vollausfüllend
- für die Küche und andere Wohnbereiche geeignet
- passend für alle geraden Zargensysteme
- beliebig erweiterbar
- Einsatzhöhe 50 mm
- Material: Eiche lackiert

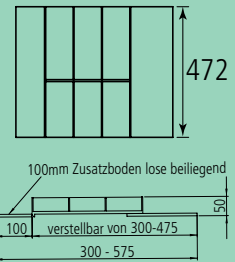


Bestell-Nr.	UVP in € inkl. MwSt. (exkl. MwSt.)	Maße in mm Einbauhinweise
-------------	---------------------------------------	------------------------------



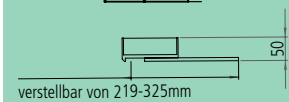
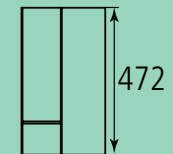
7080010
Besteckereinsatz Eiche lackiert
Nennlänge 500 mm

162,00
(135,00)



7080011
Fach breitenverschiebbar 219-325 mm, Eiche lackiert
Nennlänge 500 mm

138,00
(115,00)



7080012
Kochbesteckfach 100 mm, Eiche lackiert
Nennlänge 500 mm

79,20
(66,00)

7080019
Kochbesteckfach 150 mm, Eiche lackiert
Nennlänge 500 mm

86,40
(72,00)



Tiefenausgleich 600 mm 7080016 € 36,00 (€ 30,00)	Tiefenausgleich 1200 mm 7080017 € 40,00 (€ 33,33)		
---	--	--	--

Ausstattung/
Reling/Geräte



Efficientline Set

Besteckeneinsatz-Set

- für Korpusbreiten 600-900 mm vollauffüllend
- für die Küche und andere Wohnbereiche geeignet
- passend für alle geraden Zargensysteme
- beliebig erweiterbar
- Einsatzhöhe 50 mm
- Material: Eiche lackiert






1. Zulageböden in den Schubkasten einlegen



2. Klebepunkte am Rand des verschiebbaren Bodens anbringen



3. Besteckeneinsatz einlegen.

		Bestell-Nr.	UVP in € inkl. MwSt. (exkl. MwSt.)	Maße in mm Einbauhinweise
		7080013 Besteckeneinsatz und Folienhalter Eiche lackiert Nennlänge 500 mm	324,00 (270,00)	
		7080014 Besteckeneinsatz und Messerhalter Eiche lackiert Nennlänge 500 mm	276,00 (230,00)	
		7080015 Besteckeneinsatz und Gewürzhalter Eiche lackiert Nennlänge 500 mm	240,00 (200,00)	
Tiefenausgleich 600 mm	Tiefenausgleich 1200 mm			
7080016 € 36,00 (€ 30,00)	7080017 € 40,00 (€ 33,33)			



Premiumline

Besteckeinsatz

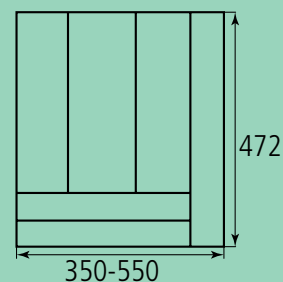
- Grundmodul ist in der Breite stufenlos verstellbar
- passend für alle Schubladen
- für Korpusbreiten 350-550 mm vollaussfüllend
- beliebig erweiterbar
- Einsatzhöhe 62 mm
- für Nennlänge 500 mm
- Material: Eiche

Bestell-Nr.	UVP in € inkl. MwSt. (exkl. MwSt.)	Maße in mm Einbauhinweise
-------------	---------------------------------------	------------------------------



7080020
Besteckeinsatz Eiche
Breite 350-550 mm

234,00
(195,00)



7080021
Langschale breitenverschiebbar
Eiche
Breite 200-300 mm

180,00
(150,00)



7080022
Kochbesteckfach Eiche
Breite 200 mm

141,60
(118,00)



Ausstattung/
Reling/Geräte

--	--	--	--	--



Premiumline

Besteckeinsatz

- Grundmodul ist in der Breite stufenlos verstellbar
- passend für alle Schubladen
- für Korpusbreiten 350-550 mm vollauffüllend
- beliebig erweiterbar
- Einsatzhöhe 62 mm
- für Nennlänge 500 mm
- Material: Eiche


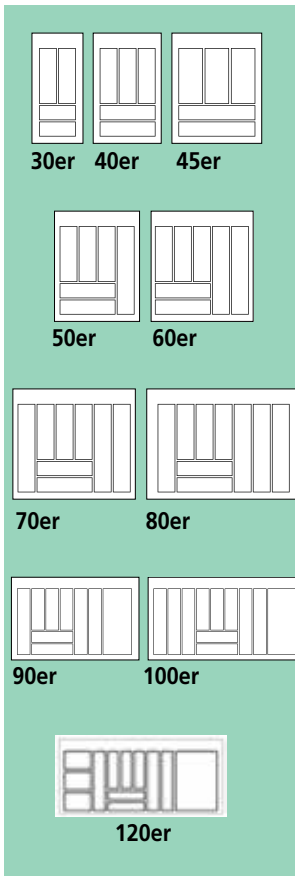
	Bestell-Nr.	UVP in € inkl. MwSt. (exkl. MwSt.)	Maße in mm Einbauhinweise
	7080023 Folienhalter Eiche Breite 100 mm	174,00 (145,00)	
	7080024 Tiefenausgleichsleiste massiv für Gass Auszug Eiche Breite 600 mm, Tiefe 6 mm	24,00 (20,00)	
	7080025 Tiefenausgleichsleiste massiv für Gass Auszug Eiche Breite 1200 mm, Tiefe 6 mm	36,00 (30,00)	
	7080026 Messerhalter für 4 Messer Eiche Breite 100 mm	108,00 (90,00)	



Vision 60er

Besteckeneinsatz

- Tiefe 473 mm
- Höhe 54 mm
- Kunststoff anthrazit


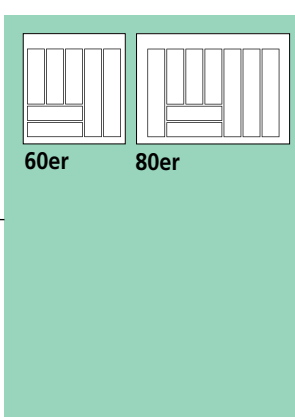


	Bestell-Nr.	UVP in € inkl. MwSt. (exkl. MwSt.)	Maße in mm Einbauhinweise
	7752201 30er Vision anthrazit 215 mm	18,00 (15,00)	
	7752202 40er Vision anthrazit 315 mm	18,00 (15,00)	
	7752203 45er Vision anthrazit 365 mm	18,00 (15,00)	
	7752204 50er Vision anthrazit 415 mm	24,00 (20,00)	
	7752205 60er Vision anthrazit 515 mm	24,00 (20,00)	
	7752206 70er Vision anthrazit 615 mm	36,00 (30,00)	
	7752207 80er Vision anthrazit 715 mm	36,00 (30,00)	
	7752208 90er Vision anthrazit 815 mm	36,00 (30,00)	
	7752209 100er Vision anthrazit 915 mm	48,00 (40,00)	
	7752210 120er Vision anthrazit 1115 mm	54,00 (45,00)	



Vision 50er

Besteckeneinsatz

- Tiefe 403 mm
- Höhe 54 mm
- Kunststoff anthrazit
- mit Antirutsch-Oberfläche



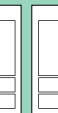







	Bestell-Nr.	UVP in € inkl. MwSt. (exkl. MwSt.)	Maße in mm Einbauhinweise
	7752211 60er Vision anthrazit 514 mm	24,00 (20,00)	
	7752212 90er Vision anthrazit 814 mm	36,00 (30,00)	
	Fachteiler 86 mm 7752213 € 4,80 (€ 4,00)		
	Messerblock Eiche ab Breite 90/150 mm 7752214 € 135,00 (€ 112,50)		



Vision vario

Besteckeinsatz

- Tiefe 460-530 mm
- Höhe 54 mm
- Kunststoff anthrazit
- mit Antirutsch-Oberfläche
- **zuschneidbar**

Bestell-Nr.	UVP in € inkl. MwSt. (exkl. MwSt.)	Maße in mm Einbauhinweise
7741080 30er Vision vario anthrazit 185-230 mm	19,20 (16,00)	  
7741081 40er Vision vario anthrazit 285-330 mm	23,40 (19,50)	30er 40er 45er
7741082 45er Vision vario anthrazit 335-380 mm	23,40 (19,50)	 
7741083 50er Vision vario anthrazit 385-430 mm	23,40 (19,50)	50er 60er
7741084 60er Vision vario anthrazit 485-530 mm	31,80 (26,50)	 
7741085 80er Vision vario anthrazit 685-730 mm	54,00 (45,00)	70er 80er
7741086 90er Vision vario anthrazit 785-830 mm	60,00 (50,00)	 
7741087 100er Vision vario anthrazit 885-930 mm	66,00 (55,00)	90er 100er
7741088 120er Vision vario anthrazit 1085-1130 mm	84,00 (70,00)	
		120er



Ausstattung/
Reling/Geräte

Antirutschmatten/Einbaugranitfelder




Magic Slim

Antirutschmatten

- Miniperl Oberfläche
- Materialstärke 0,8 mm
- zuschneidbar
- anthrazit
- passend zu Blum Tandem Box, Korpus 18 mm
- speziell für DAN und EWE

Bestell-Nr.	UVP in € inkl. MwSt. (exkl. MwSt.)	Maße in mm Einbauhinweise
7073490 30er Magic Slim	4,80 (4,00)	179 x 473
7073491 40er Magic Slim	6,00 (5,00)	279 x 473
7073492 45er Magic Slim	6,00 (5,00)	329 x 473
7073493 50er Magic Slim	7,20 (6,00)	379 x 473
7073489 55er Magic Slim	9,60 (8,00)	429 x 473
7073494 60er Magic Slim	9,60 (8,00)	479 x 473
7073499 70er Magic Slim	14,40 (12,00)	579 x 473
7073495 80er Magic Slim	14,40 (12,00)	679 x 473
7073496 90er Magic Slim	14,40 (12,00)	779 x 473
7073498 100er Magic Slim	18,00 (15,00)	879 x 473
7073497 120er Magic Slim	18,00 (15,00)	1079 x 473



Einbaugranitfeld

- zum Einbau in die Arbeitsplatte
- Schneide- oder Abstellfläche
- Edelstahlrand 10 mm

Bestell-Nr.	UVP in € inkl. MwSt. (exkl. MwSt.)	Maße in mm Einbauhinweise
398934 Galaxy Star, Indien	354,00 (295,00)	Edelstahlwanne m. Granitfeld (B x H x T) 510 x 13 x 325 Ausschnittmaß: (B x H x T) 495 x 10 x 310
398928 Labrador Blue, Finnland	354,00 (295,00)	Edelstahlwanne m. Granitfeld (B x H x T) 510 x 13 x 325 Ausschnittmaß: (B x H x T) 495 x 10 x 310
398929 Rosa Beta, Italien	318,00 (265,00)	Edelstahlwanne m. Granitfeld (B x H x T) 510 x 13 x 325 Ausschnittmaß: (B x H x T) 495 x 10 x 310

Pfannen & Töpfe



Pfannen & Töpfe

- sehr gute Wärmespeicherung
- gleichmässige Hitzeverteilung
- antihafveredelt
- abriebfest
- backofenfest bis 230°C
- leichte Reinigung
- geprüfte Sicherheit
- **verwendbar auch für Induktion**

Bestell-Nr.

WN-Nr.

UVP in € inkl. MwSt.



129821
Flachpfanne
Ø 24 cm, ca. 5 cm hoch

WN-Nr.:
N48.03129821

87,00

7100010
Flachpfanne
Ø 28 cm, ca. 5 cm hoch

WN-Nr.:
N55.037100010

99,00



7100015
Hochrandpfanne
Ø 28 cm, ca. 7 cm hoch

WN-Nr.:
N60.037100015

108,00



7100018
Kochtopf 4,5 Ltr.
Ø 24 cm, ca. 12,5 cm hoch

WN-Nr.:
N65.037100018

117,00

7100019
Kochtopf 6,5 Ltr.
Ø 28 cm, ca. 17 cm hoch

WN-Nr.:
N85.037100019

153,00



7100013
Gussbräter
ca. 40 x 27 x 13 cm

WN-Nr.:
N118.037100013

213,00

7100014
Gussbräter
ca. 40 x 27 x 6,5 cm

WN-Nr.:
N90.037100014








162,00



7100027
Stielwok 4,5 Ltr.
Ø 30 cm

WN-Nr.:
N60.037100027

96,00

	Bestell-Nr.	WN-Nr. UVP in € inkl. MwSt.
	7100021 <i>Pfannenwender</i>	WN-Nr.: N19.037100021 35,00
	7100023 <i>Schneebeesen</i>	WN-Nr.: N19.037100023 35,00
	7100024 <i>Schöpflöffel</i>	WN-Nr.: N19.037100024 35,00
	7100012 <i>Grillzange</i>	WN-Nr.: N19.037100012 35,00
	7100016 <i>Kochlöffel</i>	WN-Nr.: N19.037100016 35,00
	7100020 <i>Küchen-/Backpinsel</i>	WN-Nr.: N19.037100020 35,00
	7100028 <i>Porzellan-Utensilienbehälter</i> ca. 20 cm hoch	WN-Nr.: N44.037100028 80,00

Ausstattung/
Reling/Geräte

	Bestell-Nr.	WN-Nr. UVP in € inkl. MwSt.
--	-------------	--------------------------------



740835
Grillplatte mit Seitengriffe
(B x T x H) 410 x 240 x 25 mm

WN-Nr.:
N95.037100025
149,00

	Bestell-Nr.	WN-Nr. UVP in € inkl. MwSt.
--	-------------	--------------------------------



7100025
Sicherheitsglasdeckel mit Drehknopf
Ø 24 cm

WN-Nr.:
N10.037100025
18,00

7100026
Sicherheitsglasdeckel mit Drehknopf
Ø 28 cm

WN-Nr.:
N11.037100026
20,00

	Bestell-Nr.	WN-Nr. UVP in € inkl. MwSt.
--	-------------	--------------------------------



7100017
Kochmesser
26 cm

WN-Nr.:
N55.037100017
98,00

	Bestell-Nr.	WN-Nr. UVP in € inkl. MwSt.
--	-------------	--------------------------------



7100022
Santoku Messer
18 cm

WN-Nr.:
N44.037100022
98,00

	Bestell-Nr.	WN-Nr. UVP in € inkl. MwSt.
--	-------------	--------------------------------



7100011
Fleischgabel
15 cm

WN-Nr.:
N28.037100011
51,00

Ausstattung/
Reiling/Geräte


Funktionschale/Schrankzubehör



Tim

Funktionschale

- Aufbewahrungsmöglichkeit für benötigte Kochutensilien
- flächenbündiger Einbau in die Arbeitsplatte

Bestell-Nr.	UVP in € inkl. MwSt. (exkl. MwSt.)	Maße in mm Einbauhinweise
 <p>1332119 Funktionsschale Tim Edelstahl</p>	<p>225,60 (188,00)</p>	



Pantry Box 3960-50

Schubkasteneinsatz

- für Unterschränke ab 600 mm
- inkl. einer Tragebox, Holzrost für Backwaren, Kunststoffrost für Gemüse
- für alle handelsüblichen Schubkastensysteme
- Seitenwandstärke 16 bis 19 mm
- Nenntiefe 500 mm

Bestell-Nr.	UVP in € inkl. MwSt. (exkl. MwSt.)	Maße in mm Einbauhinweise
 <p>6000003 Schubkastensystem Pantry Box 3960-50</p>	<p>444,00 (370,00)</p>	

Ausstattung/
Reling/Geräte

Die besten Argumente für Wiederverkäufer

- hochwertiges Design aus Aluminium
- variabel in Höhe und Länge, kürzbar
- Das Lamellensystem ermöglicht eine optimale Luftzirkulation

Was Händler begeistert

- problemloses Ankleben an die Küchensockelfüße
- mit Aufnahmemöglichkeit für LED Strips



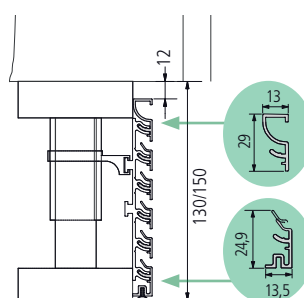
SOK



perfekt kombinierbar mit Downdrafts

kürzbar in Länge und Höhe

Material: Aluminium, edelstahlfarbig
Profil: 2,4 m Länge, **kürzbar**, mit 8 Klemmaufnahmen und 8 Montageklammern inkl. Dichtprofil (grau)



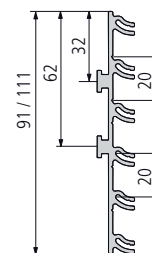
Hinweis: oberste Lüftungslamelle mit Aufnahmemöglichkeit für LED-Strips bis 10 mm Breite



Ausführung	Lüftungsquerschnitt	Bestell-Nr.	€ inkl. MwSt.	exkl. MwSt.
130 mm	360 cm ² /m	7740990	228,00	190,00
150 mm	420 cm ² /m	7740991	264,00	220,00

Ausführung	Bestell-Nr.	€ inkl. MwSt.	exkl. MwSt.
Winkel-/Eckabschluss			
für Sockelhöhe 130 mm	7740992	3,60	3,00
150 mm	7740993	3,60	3,00

▶ die Höhe der Klemmaufnahme kann um jeweils 20 mm gekürzt werden



▶ im Lieferumfang enthalten: Klemmaufnahme Montageklammer

Unterschrank-Ausstattung



Step-Fix

Klapptritt

- Sockelhöhe 100 mm
- Belastbarkeit max. 150 kg
- nur 3,2 kg schwer

Bestell-Nr.	UVP in € inkl. MwSt. (exkl. MwSt.)	Maße in mm Einbauhinweise
 <p>6013005 Stepp-fix graphitgrau</p>	<p>198,00 (165,00)</p>	<p>zusammengeklappt (B x H x T) 415 x 82 x 460</p>


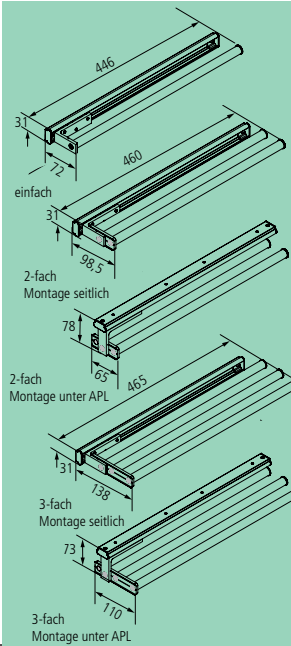


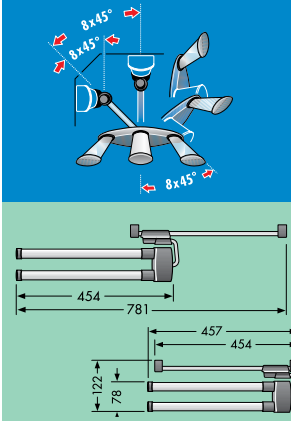

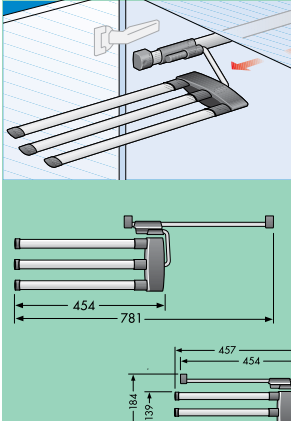
Ausstattung/
Reling/Geräte

				
<p>Sockelblenhalter chrom 6013000 € 18,00 (€ 15,00)</p>	<p>Universalhalterung weiß 100213 € 7,80 (€ 6,50)</p>			

Schütten

	Bestell-Nr.	UVP in € inkl. MwSt. (exkl. MwSt.)	Maße in mm Einbauhinweise
	358500 Schütte Bleikristall ca. 0,75 Ltr. / ca. 500 g	48,00 (40,00)	<i>Produktmaß (B x H x T)</i> 100 x 100 x 145 <i>Einschubmaß (B x H x T)</i> 115 x 105 x 150
	358220 Schüttenkasten Kunststoff 3 x 1 Ltr. weiß für 30er Oberschrank, 16 mm Korpus	30,00 (25,00)	<i>Schüttenkasten (B x H x T)</i> 267 x 146 x 150 <i>EinzelSchütte (B x H x T)</i> 82 x 130 x 170
	358100 EinzelSchütte glasklar	6,00 (5,00)	
Schüttenkasten inkl. Schütten			
	358020 Schüttenkasten Kunststoff 6 x 1 Ltr. weiß für 30er Oberschrank, 16 mm Korpus	48,00 (40,00)	<i>Schüttenkasten (B x H x T)</i> 267 x 146 x 150 <i>EinzelSchütte (B x H x T)</i> 82 x 130 x 170
	358100 EinzelSchütte glasklar	6,00 (5,00)	
Schüttenkasten inkl. Schütten			

Handtuchhalter

	Bestell-Nr.	UVP in € inkl. MwSt. (exkl. MwSt.)	Maße in mm Einbauhinweise
	100053 <i>Handtuchhalter Sophie 1-fach Aluminium</i>	24,00 (20,00)	
	100054 <i>Handtuchhalter Sophie 2-fach Aluminium</i>	30,00 (25,00)	
	100055 <i>Handtuchhalter Sophie 3-fach Aluminium</i>	36,00 (30,00)	
seitlich und unter der Arbeitsplatte montierbar Präzisionsrollen garantieren einen einwandfreien und geräuscharmen Auszug			
	377120 <i>Handtuchhalter Clever 2-fach weiß 140 mm Laufschiene</i>	30,00 (25,00)	
	377020 <i>Handtuchhalter Clever 3-fach weiß 200 mm Laufschiene</i>	33,60 (28,00)	
rutschfestes Rauh-PVC-Rohr, stabile Halteplatte und Vierkantröhr, pulverbeschichtet, Rohrlänge 430 – 755 mm			
	354006 <i>Handtuchhalter Secco Alu Line 2-fach graphitgrau 122 mm Breite</i>	48,00 (40,00)	
elliptischem Profil aus Aluminium, Kunststoff graphitgrau, Einbau ab 150 mm Breite, Länge 457 mm, ausgezogen 781 mm			
	354106 <i>Handtuchhalter Secco Alu Line 3-fach graphitgrau 122 mm Breite</i>	60,00 (50,00)	
elliptischem Profil aus Aluminium, Kunststoff graphitgrau, Einbau ab 200 mm Breite, Länge 457 mm, ausgezogen 781 mm			

Schrankausstattung

	Bestell-Nr.	UVP in € inkl. MwSt. (exkl. MwSt.)	Maße in mm Einbauhinweise
 <p>für Dosen bis Ø 55 mm und 85 mm Höhe, ohne Montagezubehör</p>	660101 Gewürzbord für 4 x 4 Dosen chrom	30,00 (25,00)	(B x H x T) 202 x 425 x 66
 <p>für Dosen bis Ø 55 mm und 85 mm Höhe, ohne Montagezubehör</p>	660201 Gewürzbord für 4 x 6 Dosen chrom	42,00 (35,00)	



Lifestyle LS 10



einfache Installation

Bluetooth

verschiedene Montagemöglichkeiten

- 50 bis 20000 Hz
- 2 x 3" Breitband-Lautsprecher
- Stromeingang DC12 V / 2.0 A
- Verbindung über Bluetooth oder 3,5 mm AUX-Eingangsbuchse
- Betriebsspannung AC100-240 V / 50-60 Hz
- (B x H x T) 295 x 120 x 85 mm

VORTEILE

- verschiedene Montagemöglichkeiten
- sowohl für Bluetooth als auch AUX zu verwenden – kein Umschalten notwendig!
- Verbindung mit Bluetooth muss nicht bei jeder Inbetriebnahme manuell hergestellt werden, sondern erfolgt automatisch
- automatisch Standby bei Nichtverwendung

Ausführung	Bestell-Nr.	€ inkl. MwSt.	exkl. MwSt.
weiß	7101110	264,00	220,00
schwarz	7101111	264,00	220,00



Küchenradios

Soundmaster UR2006



Ausführung	Bestell-Nr.	€ inkl. MwSt.	exkl. MwSt.
alufarbig	7081100	78,00	65,00

Funkuhr und Timer

- mit Funkuhr und Timer
- PLL-UKW Radio
- 30 Festsenderspeicher
- automatisch selbst-einstellende LCD-Uhr, durch Funksignal
- Weckfunktion mit Radio oder Signalton, 2 Weckstellungen, Timer 120 min
- LCD-Anzeige, blau beleuchtet
- elektr. Lautstärkeregelung, Bassunterstützung
- Gangreserve Knopfzelle CR 2032 (nicht inkl.)

LCD-Anzeige

- inkl. Netzadapter AC/AC, 9 V/400 mA
- inkl. Standfüße – auch als Standgerät verwendbar
- inkl. Wurfantenne
- inkl. Unterbaumaterial
- (B x H x T)
216 x 50 x 100 mm

Soundmaster UR 2170



Ausführung	Bestell-Nr.	€ inkl. MwSt.	exkl. MwSt.
alufarbig	7081600	336,00	280,00

USB-Anschluss

- CD-/MP3-Digital-Unterbau-Radio mit USB-Anschluss
- DAB+ / PLL-UKW Radio mit RDS
- negatives LCD-Display
- CD, CD-R, CD-RW, CD-MP3
- USB-Anschluss
- 24 Stunden LCD-Uhr
- Festsenderspeicher
- Dual Alarm
- Countdown-Funktion
- vorprogrammierter Equalizer
- 2 x 3 Watt RMS Leistung
- 75-Ohm Antennenanschluss

24h LCD-Uhr

- inkl. Netzadapter DC, 5.5V 2 A
- inkl. Unterbaumaterial
- inkl. Fernbedienung
- (B x H x T)
320 x 62 x 235 mm

Soundmaster UR2040



Ausführung	Bestell-Nr.	€ inkl. MwSt.	exkl. MwSt.
alufarbig	7081700	180,00	150,00

Bluetooth Funktion

- DAB+ / PLL-UKW Radio mit RDS
- Bluetooth Funktion
- Musikstreaming vom Handy /Freisprechfunktion
- LED Lichtstreifen (Geräteunterseite)
- 10fach dimmbar und separat zuschaltbar
- 20 Festsenderspeicher
- Küchentimer / SDA Timer (Terminerinnerungsfunktion)
- Dual Alarm
- 2 x 2 Watt RMS Leistung
- inkl. Netzadapter AC/DC

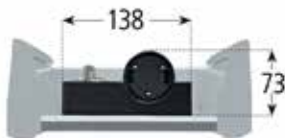
SDA Timer

- inkl. Unterbaumaterial
- inkl. Fernbedienung
- (B x H x T)
260 x 55 x 160 mm

neu



Einbau-Stabmixer ESM 50



kabellos

smarte Ladetechnik

immer griffbereit

stets geladener Akku

- zum Einbau in Schubkästen ab 30 cm Korpusbreite
- Voraussetzung: min. 145 mm lichte Breite und 75 mm lichte Höhe
- Ladestation fest im Schubkasten montiert, zur Reinigung werkzeuglos ausbaubar
- LED-Ladestandsanzeige
- vier Aufsätze aus Edelstahl
 Universalmesser: Standard-Aufsatz zum Pürieren
 Schlagscheibe: zum luftigen Aufschlagen von Lebensmitteln
 Rührscheibe: zum Rühren von dickcremigen Speisen
 Schneidmesser: zum Schneiden von Fleisch und faserigem Obst
- drei Drehzahlstufen: ca. 12.000 U/min; ca. 9.000 U/min; ca. 6.000 U/min
- Gehäuse aus Aluminium, ergonomischer Griff aus Kunststoff
- Sicherheits-2-Finger-Einschaltssystem
- Sicherheits-Abschalt-automatik bei Überlastung oder Überhitzung
- Steckernetzteil für Ladestation: Eingangsspannung 100-240 Volt
- Akku: 7,2 Volt; Lithium-Ionen-Akku; 2,1 Ah
- Gewicht: 1,4 kg (inkl. Ladestation), 1,0 kg (Stabmixer)
- Maße inkl. Ladestation (B x H x T) 138 x 73 x 420 mm
- Maße Stabmixer Ø 62 mm x 420 mm

Ausführung	Bestell-Nr.	WN.-Nr.	€ inkl. MwSt.
alufarbig	740703	N330.03740703	594,00



Der Allesschneider AES 52 S benötigt extrem wenig Platz und bietet höchste Professionalität und solide Klappmechanik bei optimaler Raumnutzung.



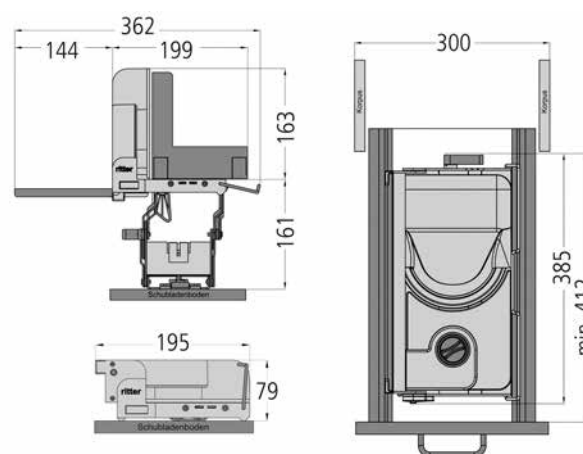
Einbau-Allesschneider AES 52 S



gute Raumnutzung durch Klappmechanik

- zum Einbau in Schubkästen ab 30 cm Korpusbreite
- Voraussetzung: min. 197 mm lichte Breite und 81 mm lichte Höhe
- Schneidgutführung rechts
- Gehäuse Metall-Ausführung
- Schnittstärkeneinstellung von 0 bis ca. 14 mm
- Messer mit Spezialwellenschliff Ø 17 cm
- Führungsschlitten mit Restehalter
- Schneidgut-Auffangschale, abnehmbar
- Aufstellbeschlag verriegelt selbsttätig
- Einklappsperre bei eingestellter Schnittstärke
- Sicherheits-, Moment- und Dauerschalter
- 65 Watt / 230 Volt
- GS-Zeichen, VDE geprüft, Schutzklasse 2, funkentstört
- (B x H x T) 195 x 79 x 385 mm (eingeklappt)

Ausführung	Bestell-Nr.	WN.-Nr.	€ inkl. MwSt.
Schneidgutführung rechts (SR)	A740212	N300.03A740212	540,00





- Schneidgutführung rechts/ links
- Gehäuse Metall-Ausführung, silberfarbig
- Schnittstärkeneinstellung stufenlos von 0 bis 14 mm
- Messer mit Spezialwellenschliff Ø 17 cm
- Führungsschlitten mit Restehalter, abnehmbar
- Schneidgut-Auffangschale aus Edelstahl, abnehmbar
- Aufstellbeschlag verriegelt selbsttätig
- Einklappsperrung bei eingestellter Schnittstärke
- Sicherheits-, Moment- und Dauerschalter
- 65 Watt / 230 Volt

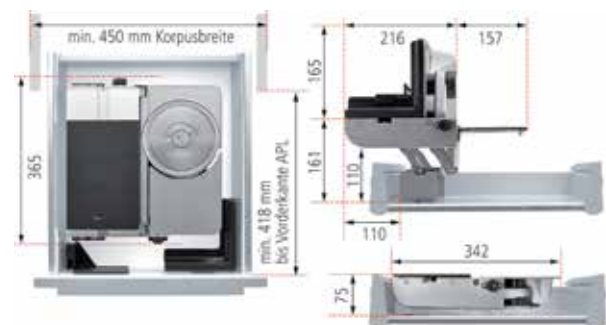


Einbau-Allesschneider AES 62 SR/SL



- zum Einbau in Schubkästen ab 45 cm Korpusbreite
- Voraussetzung: min. 344 mm lichte Breite und 77 mm lichte Höhe
- (B x H x T) 342 x 75 x 365 mm (eingeklappt)

Ausführung	Bestell-Nr.	WN.-Nr.	€ inkl. MwSt.
Schneidgutführung			
rechts (SR)	A075670	N275.03A075670	495,00
links (SL)	A075683	N275.03A075683	495,00
Zubehör			
Ersatzmesser Wellenschliff	A075668	N025.03A075668	45,00
Schinkenmesser glatt	A075669	N025.03A075669	45,00



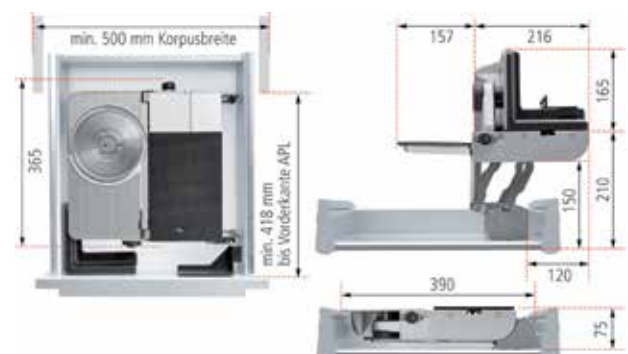
Einbau-Allesschneider AES 62 SR-H/SL-H



extra hoher Beschlag

- zum Einbau in Schubkästen ab 50 cm Korpusbreite
- Voraussetzung: min. 392 mm lichte Breite und 77 mm lichte Höhe
- (B x H x T) 390 x 75 x 365 mm (eingeklappt)

Ausführung	Bestell-Nr.	WN.-Nr.	€ inkl. MwSt.
Schneidgutführung			
rechts (SR)	A740418	N310.03A0740418	558,00
links (SL)	A740419	N310.03A0740419	558,00
Zubehör			
Ersatzmesser Wellenschliff	A075668	N025.03A075668	45,00
Schinkenmesser glatt	A075669	N025.03A075669	45,00





- Schneidgutführung rechts
- Gehäuse Aluminium-Ausführung
- matte Pulverbeschichtung, extrem langlebig
- Schnittstärkeeinstellungen stufenlos von 0 bis 14 mm
- Messer mit Spezialwellenschliff Ø 17 cm
- Führungsschlitten mit Resthalter
- Schneidgut-Auffangschale aus Edelstahl, abnehmbar
- Aufstellbeschlag verriegelt selbsttätig
- Einklappsperrung bei eingestellter Schnittstärke
- Sicherheits-, Moment- und Dauerschalter
- mit Kindersicherung (2-Finger-Einschaltssystem)
- 65 Watt / 230 Volt
- GS-Zeichen, VDE geprüft, Schutzklasse 2, funkenstört

Einbau-Allesschneider AES 72 SR



Vollmetallausführung

Kindersicherung

- zum Einbau in Schubkästen ab 45 cm Korpusbreite
- Voraussetzung: min. 344 mm lichte Breite und 77 mm lichte Höhe
- (B x H x T) 342 x 75 x 365 mm (eingeklappt)

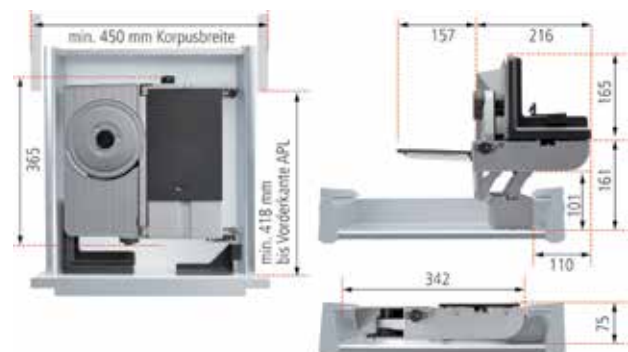
Ausführung Bestell-Nr. WN-Nr. € inkl. MwSt.

Schneidgutführung
rechts (SR) **A740267** **N325.03A0740267** **585,00**

Zubehör Bestell-Nr. WN-Nr. € inkl. MwSt.

Ersatzmesser Wellenschliff **A075664** **N035.03A075664** **63,00**

Schinkenmesser glatt **A075665** **N035.03A075665** **63,00**



Einbau-Allesschneider AES 72 SR-H



extra hoher Beschlag

Kindersicherung

- zum Einbau in Schubkästen ab 50 cm Korpusbreite
- Voraussetzung: min. 392 mm lichte Breite und 77 mm lichte Höhe
- (B x H x T) 390 x 75 x 365 mm (eingeklappt)

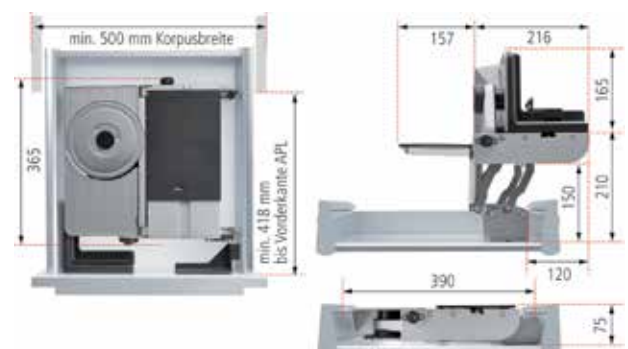
Ausführung Bestell-Nr. WN-Nr. € inkl. MwSt.

Schneidgutführung
rechts (SR) **A740417** **N360.03740417** **648,00**

Zubehör Bestell-Nr. WN-Nr. € inkl. MwSt.

Ersatzmesser Wellenschliff **A075664** **N035.03A075664** **63,00**

Schinkenmesser glatt **A075665** **N035.03A075665** **63,00**





Allesschneider Standgerät E 118



- zum Einbau in Unterschränke ab 40 cm Korpusbreite oder als Standgerät möglich
- Schneidgutführung links
- Gehäuse Metall-Ausführung
- Schnittstärkeeinstellungen stufenlos von 0 bis 14 mm
- Messer mit Spezialwellenschliff Ø 17 cm
- Führungsschlitten mit Resthalter
- Schneidgut-Auffangschale, abnehmbar
- Sicherheits-, Moment- und Dauerschalter
- 65 Watt / 230 Volt
- GS-Zeichen, VDE geprüft, funkentstört
- (B x H x T)
205 x 210 x 335mm

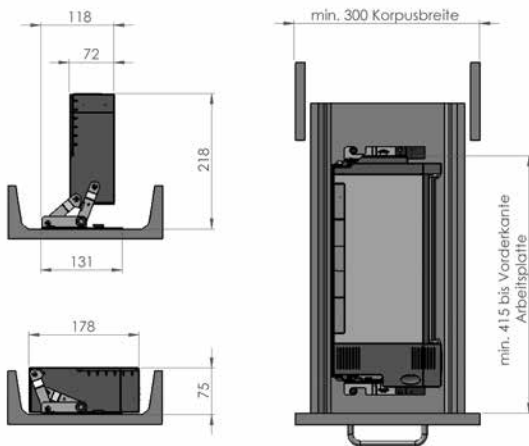
Ausführung	Bestell-Nr.	WN.-Nr.	€ inkl. MwSt.
Schneidgutführung links (SL)	A740210	N105.03A740210	189,00

Zubehör	Bestell-Nr.	WN.-Nr.	€ inkl. MwSt.
Ersatzmesser Wellenschliff	A075668	N025.03A075668	45,00
Schinkenmesser glatt	A075669	N025.03A075669	45,00





Einbau-Toaster ET 10



Aufstellmechanik

Röstgradeinstellung

- zum Einbau in Schubkästen ab 30 cm Korpusbreite und 75 mm lichter Höhe
- wärmeisoliertes Gehäuse aus Edelstahl
- Aufstellmechanik aus Metall
- integrierte Brötchenauflage
- Röstgradeinstellung mit LED-Anzeige
- autom. Röstgutzentrierung
- Auftau- /Aufwärmfunktion
- separate Stopptaste zur Unterbrechung des Toastvorgangs
- Krümelfach – lässt sich sowohl in liegender wie in stehender Position leeren
- seitlich angebrachte Lüftungsschlitze
- Sicherheitsabschaltautomatik beim Einklappen des Gerätes
- LGA / GS-Zeichen, Schutzklasse 1, CE
- 850-950 Watt / 220-240 Volt
- (B x H x T) 178 x 75 x 400 mm

Ausführung	Bestell-Nr.	WN-Nr.	€ inkl. MwSt.
Edelstahl/schwarz	7740268	N180.037740268	324,00

Einbauwaage Karee



Sicherheitsglas

autom. Abschaltung

- zum Einbau in die Arbeitsplatte
- Wiegefläche aus Sicherheitsglas
- Zuwiegefunktion und automatische Abschaltung
- Tragkraft 5 kg
- inkl. 2 Lithium-Batterien
- Ausschnittmaß: 192 x 192 mm
- Edelstahl-Einbauschale: 210 x 210 x 31 mm

Ausführung	Bestell-Nr.	€ inkl. MwSt.	exkl. MwSt.
schwarz	399900	288,00	240,00



einfach

- kein Schleppen von schweren Staubsaugern mehr nötig
- kein Bücken mehr um den Schmutz auf die Kehrschaufel zu kehren
- mechanischer Ein-/Aus-schalter
- für Hausstauballergiker geeignet
- einfacher Wechsel des Staubsaugerbeutels
- im eingebauten Zustand geräuscharmer als die meisten herkömmlichen Staubsauger

kompakt

- mit rollengelagertem Auszug
- schnelle Montage; lediglich ein Ausschnitt in der Sockelleiste
- nachträgliche Montage jederzeit möglich – auch in Mietwohnungen
- Kompaktmaße ermöglichen den Einbau in Sockelleisten
- ab 100 mm Höhe
- überall direkt dort einsetzbar wo Schmutz entsteht; wie z.B. in der Küche oder im Hobbyraum

Sockelsauger C6



mit rollengelagertem Auszug



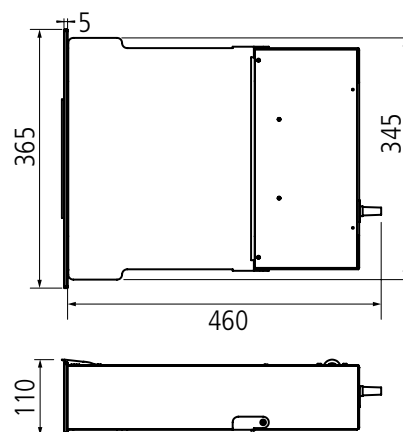
Der Schmutz wird in handelsüblichen, Anti-Allergen zertifizierten Swirl Staubsaugerbeuteln aufgefangen. (für Hausstauballergiker besonders geeignet)



Die Bürstenaufsätze in Kombination mit dem Saugschlauch und der Einschubdüse erleichtern das Reinigen von Schubkästen und anderen schwer zugänglichen Stellen. (Zubehörset)

rollengelagerter Auszug

- ab 100 mm Sockelhöhe, Mindesttiefe 460 mm
- rollengelagerter Auszug
- mechanischer Ein-/Aus-schalter
- CE-Zeichen, VDE/GS geprüft
- Qualität: Made in Germany
- geräuscharm
- Anti-Allergen-Staubsaugerbeutel verwendbar,
- Swirl Filtertechnik (Typ A07)
- 1,3 m Anschlussleitung mit Schuko-Stecker
- 600 Watt / 230 Volt
- (B x H x T) 345 x 100 x 460 mm



Ausführung	Bestell-Nr.	WN-Nr.	€ inkl. MwSt.
Edelstahlblende	6511004	N205.036511004	369,00

Zubehörset



Der Saugvorgang wird durch das Einsetzen des Einschubadapters gestartet.

bestehend aus

- 3 m Saugschlauch
- 210 mm Fugendüse
- Bürstendüse und Einschubadapter

Ausführung	Bestell-Nr.	WN-Nr.	€ inkl. MwSt.
	6511009	N036.036511009	65,00

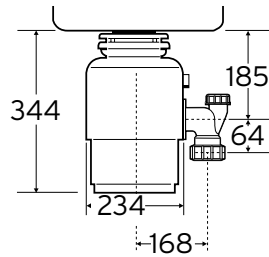


Hinweis:
Bitte beachten Sie die örtlichen Bestimmungen der Abfallentsorgung!

- selbstreinigend durch regelmäßige Benutzung, keine chemischen Reinigungsmittel notwendig
- lange Lebensdauer durch Edelstahl-Mahlssystem
- wartungsfreier Dura-Drive™ Hochleistungs-Induktionsmotor
- effizienter Betrieb durch großes Fassungsvermögen der Mahlkammer
- durchschnittlich nicht mehr als 3,1 Liter Wasser pro Tag.
- passt in beinahe jedes Spülbecken mit 3½" Auslaufventil
- das Gerät wiegt nicht viel und hat einen geringen Platzbedarf
- einfache Installation mit Quick-Lock Bajonettaufhängung
- inkl. Sechskantschlüssel zur händischen Lösung von Geräteblockierungen

Der Entsorger verflüssigt die Speisereste und spült sie in das zentrale Abwassersystem. Dies geschieht ohne die Verwendung von Messern oder Klingen. Die Speisereste fallen auf eine rotierende Metallplatte und werden durch die Zentrifugalkraft fortwährend an die Außenwand gedrückt. Sie werden dann durch den Druck auf die Mahloberfläche der Wand in kleinste Teilchen zerkleinert. Problemlos entsorgt werden können: Gemüse, Nüsse, Eierschalen, Fleisch, Fischgräten, Geflügel- und sonstige Knochen, Obst, Nudeln, Reis und vieles mehr!

Evolution 200



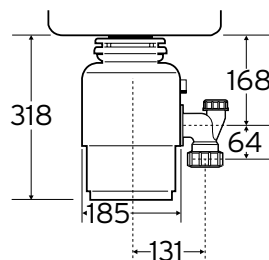
- Geräuschklasse superleise II
- inkl. Ablaufbogen, eingebautem Luftschalter
- 2-Wege-Mahlvorgang
- Überlastschalter mit händischem Rückschalter
- Fassungsvermögen 1180 ml
- Höhe 343 mm, Ø 229 mm
- Schalter-Bohrung Ø 35 mm
- **Garantieanspruch ist auf der Verpackung vermerkt**

Ausführung 550 W Bestell-Nr. **3767000N** WN.-Nr. **N490.033767000N** € inkl. MwSt. **882,00**

In Sink Erator 66



mit  Einbau-Schalter




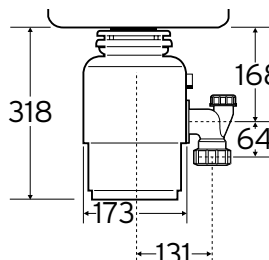
- Geräuschklasse extraleise
- inkl. eingebautem Luftschalter
- Überlastschalter mit händischem Rückschalter
- spritzwassergeschützter GS-Anschluss
- Fassungsvermögen 980 ml
- Höhe 318 mm, Ø 185 mm
- Schalter-Bohrung Ø 35 mm
- **Garantieanspruch ist auf der Verpackung vermerkt**

Ausführung 405 W Bestell-Nr. **375501N** WN.-Nr. **N370.03375501N** € inkl. MwSt. **666,00**

In Sink Erator 56



mit  Einbau-Schalter



- Geräuschklasse standardleise
- inkl. eingebautem Luftschalter
- Überlastschalter mit händischem Rückschalter
- spritzwassergeschützter GS-Anschluss
- Fassungsvermögen 980 ml
- Höhe 318 mm, Ø 203 mm
- Schalter-Bohrung Ø 35 mm
- **Garantieanspruch ist auf der Verpackung vermerkt**

Ausführung 380 W Bestell-Nr. **376001N** WN.-Nr. **N230.03376001N** € inkl. MwSt. **414,00**



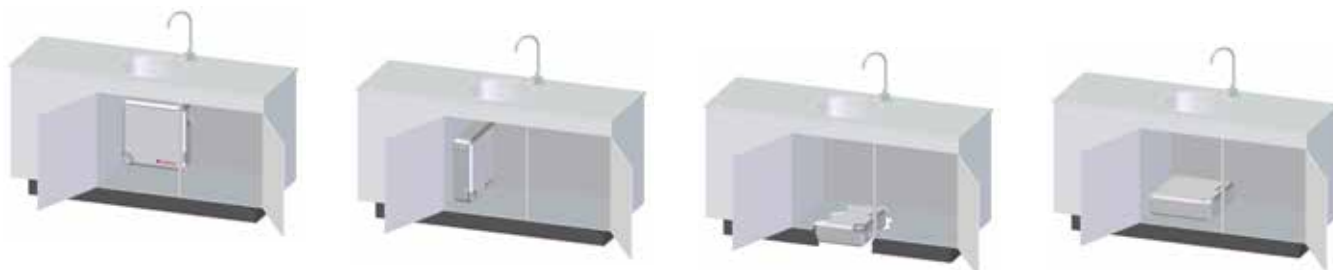
Modesto

- Kupfer-Innenbehälter
- Thermostat von außen einstellbar
- Aufwärmzeit bis 65° Celsius in nur 18 Minuten
- Temperaturbegrenzer 87°-97° Celsius
- **max. Wasserdruck 4 bar**
- Nenninhalt 10 Liter
- Anschlussleistung 230 V/2000 W
- minimale Sicherung 10 Ampere
- Anschluss-Set inklusive, bestehend aus:
Sicherheitsgruppe 6 bar, 1 m flexible Schläuche für Wasseranschluss, T - Stück für Ablauf, 1 m Ablaufschlauch

Mit dem Modesto® slide- in Speicher™ haben Sie schnell und effizient Zugang zu warmem Wasser in Ihrer Küche, ohne dass Sie dafür einen Küchenschrank opfern müssen. Der innovative Modesto® slide- in Speicher™ fällt sofort durch seine kompakte Erscheinung auf. Seine Höhe beträgt nur 14,3 cm. Das Besondere ist, dass er auf verschiedene Weise in praktisch allen Küchenschränken untergebracht werden kann.

Nur druckfest einsetzbar!

Einbaumöglichkeiten:



Der Apparat kann liegend oder stehend montiert werden. Ihr Installateur bringt den Speicher unsichtbar hinter der Fußleiste an. Er platziert ihn horizontal oder vertikal an der Seiten- oder Rückwand.

Bitte beachten Sie:

Bei einem Wasserdruck von mehr als 4 bar muss bauseits ein Druckminderer vor die Sicherheitsgruppe eingesetzt werden.

Hinweis:

Vor dem Stromanschluss muss das Gerät mit Wasser gefüllt werden.

Garantie:

Auf den Innenbehälter des Speichers gewähren wir 5 Jahre Garantie. Für die übrigen Teile eine Garantie von 2 Jahren.

Bestell-Nr.

WN-Nr.

UVP in € inkl. MwSt.

6602200


*Modesto
druckfest*

WN-Nr.:

N325.0236602200

585,00

*Maße (B x H x T)
460 x 460 x 143*



Kleinspeicher Niederdruck

Hinweis:

Bitte beachten Sie, dass es normal ist, wenn etwas Wasser aus dem Auslass tropft! Es handelt sich um ein offenes System - Wasser dehnt sich während der Aufheizphase aus und schlägt sich als Kondenswasser nieder!






Kleinspeicher Untertisch

- Polypropylen - Innenbehälter
- Hochwertige Wärmedämmung für energiesparenden Dauerbetrieb
- Wasser wird reglerabhängig auf Wunschtemperatur gehalten
- Stufenlose Temperatureinstellung von ca. 35 - 85° Celsius
- Rückstellbarer Sicherheits-Temperaturbegrenzer
- Automatische Frostschutzstellung bei ausgeschaltetem Gerät
- Nenninhalt 5 Liter
- Anschlussleistung 220 V/2 kw
- vollisoliert, Anschlusskabel mit Schukostecker

Niederdruckinstallation

Eine Niederdruckinstallation ist dort angebracht, wo es schwierig ist, Warmwasserleitungen zu verlegen. Der Heißwassertank muss mit Wasser befüllt werden bevor der Strom angeschlossen wird. Öffnen Sie die Heißwasserseite der Armatur, Luft wird nun aus dem Auslauf gedrückt, während Wasser in den Tank fließt. Nach einiger Zeit fließt Wasser aus dem Auslauf, jetzt kann der Stecker in die Dose gesteckt werden.

	Bestell-Nr.	UVP in € inkl. MwSt. (exkl. MwSt.)	Maße in mm Einbauhinweise
	6600100 Kleinspeicher 5 Ltr. drucklos	210,00 (175,00)	Maße (B x H x T) 252 x 418 x 222
	650201 Set A Kleinspeicher m. Armatur Live ND drucklos	462,00 (385,00)	
	650200 Set B Kleinspeicher m. Armatur OS7 ND drucklos	300,00 (250,00)	

Ausstattung/
Reiling/Geräte

Anschluss-Box



Die clevere Montagehilfe für den Anschluss von Kochfeld und Backofen in der Küche.

Die bestehende Herdanschlussdose kann weiter verwendet werden – es müssen keine weiteren Steckdosen gesetzt werden!

Somit sparen Sie und Ihr Kunde Kosten und Aufwand für das nachträgliche Verlegen von Steckdosen.

Anschluss-Box anschraubbar

Deckel durch Schrauben zu öffnen

flache Bauweise nur 35 mm Höhe

eingebaute Zugentlastung (WISKA CLIXX 20) – das Kabel kann einfach durch die Membran ein- und auch wieder ausgeführt werden

Durch **WAGO-Klemmen** (WAGO 222) können die Zuleitungen einfach ausgetauscht werden. **Vorteil:** Die Original-Kochfeld-Zuleitung kann **ohne Garantie-Einschränkungen** verwendet werden!

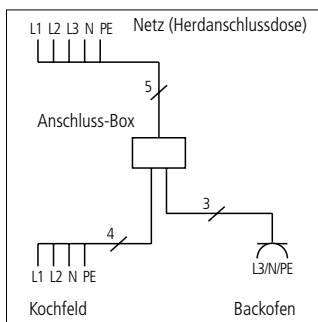
weitere 2 Zugänge um die Position der Zuleitung selbst zu bestimmen

Kochfeld
Zuleitung 4-adrig, 2 m, 2/5/10 m

Herd-Wandanschluss
Zuleitung 5-adrig, 2 m, max. Leistungsaufnahme 2 x 3600 Watt

Backofen
Zuleitung mit Schukokupplung, 2/5/10 m, max. Leistungsaufnahme 3600 Watt

Anschluss-Box



- Kunststoffgehäuse 100 x 80 x 35 mm, grau
- mit Anschraubösen,
- Anschlusswert bis 11 kW
- 2 m Zuleitung HO5VV-F5G
- 2,5 mm² für Herdanschlussdose
- 2/5/10 m Zuleitung HO5VV-F4G 2,5 mm² für Kochfeld,
- 2/5/10 m Zuleitung HO5VV-F3G 1,5 mm² mit Schukokupplung für Backofen
- VDE geprüft

Ausführung		Bestell-Nr.	€ inkl. MwSt.	exkl. MwSt.
Zuleitung	2 m	4760000	132,00	110,00
	5 m	4760001	180,00	150,00

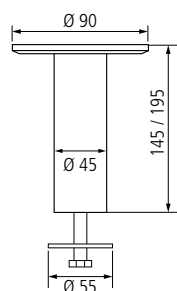
ACHTUNG: Das Arbeiten an offenen Leitungen ist nur Fachpersonal erlaubt!

Konsolen/Füsse

Abhängesysteme	342
Gerätehalter	338
Klappbeschlag	338
Konsolen	332-337
Regalbodenhalter	339-341
Stützfüsse	345-349
Möbelfüsse	350



• Zur Befestigung einer Glasplatte ist ein Glasadapter notwendig!



Varius gerade, Ø 45 mm

Preis pro Stück

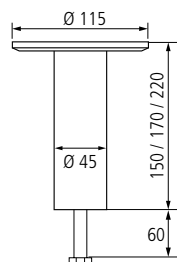
Barkonsole zum Verschrauben,
Tragkraft ca. 60 kg je Konsolenpaar

Ausführung	Bestell-Nr.	€ inkl. MwSt.	exkl. MwSt.	
145 mm	chrom	100079	92,40	77,00
	Edelstahl	100080	88,80	74,00
195 mm	chrom	100081	94,80	79,00
	Edelstahl	100082	97,20	81,00

Zubehör	Bestell-Nr.	€ inkl. MwSt.	exkl. MwSt.	
Adapter zum Verkleben an Glas, Höhe +12 mm				
Ø 90 mm	chrom	100083	38,40	32,00
	Edelstahl	100084	49,20	41,00
Glasplatte 1100 x 400 x 12 mm	740087	480,00	400,00	



• Zur Befestigung einer Glasplatte ist ein Glasadapter notwendig!



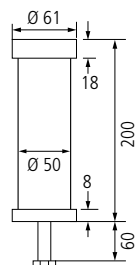
Bonny gerade, Ø 45 mm

Preis pro Stück

Barkonsole zum Verschrauben,
Tragkraft ca. 75 kg je Konsolenpaar

Ausführung	Bestell-Nr.	€ inkl. MwSt.	exkl. MwSt.	
150 mm	chrom	100085	64,80	54,00
	edelstahlfarbig	100086	97,20	81,00
170 mm	chrom	100087	64,80	54,00
	edelstahlfarbig	100088	97,20	81,00
220 mm	chrom	100089	64,80	54,00
	edelstahlfarbig	100090	97,20	81,00

Zubehör	Bestell-Nr.	€ inkl. MwSt.	exkl. MwSt.	
Adapter zum Verkleben an Glas, Höhe +12 mm				
Ø 70 mm	Aluminium	100091	58,80	49,00



Barain gerade, Ø 50 mm

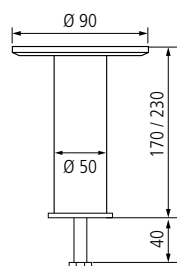
Preis pro Stück

Barkonsole zum Verschrauben,
Tragkraft ca. 30 kg je Konsolenpaar

Ausführung	Bestell-Nr.	€ inkl. MwSt.	exkl. MwSt.	
200 mm	chrom	100092	94,80	79,00
	edelstahlfarbig	100093	97,20	81,00



• Zur Befestigung einer Glasplatte ist ein Glasadapter notwendig!



Billie gerade, Ø 50 mm

Preis pro Stück

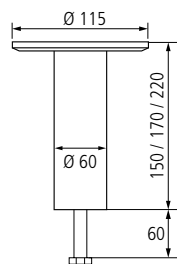
Barkonsole zum Verschrauben,
Tragkraft ca. 60 kg je Konsolenpaar

Ausführung	Bestell-Nr.	€ inkl. MwSt.	exkl. MwSt.	
170 mm	chrom	100094	86,40	72,00
	Edelstahl	100095	106,80	89,00
230 mm	chrom	100096	96,00	80,00
	Edelstahl	100097	117,60	98,00

Zubehör	Bestell-Nr.	€ inkl. MwSt.	exkl. MwSt.	
Adapter zum Verkleben an Glas, Höhe +12 mm				
Ø 90 mm	chrom	100083	38,40	32,00
	Edelstahl	100084	49,20	41,00
Glasplatte 1100 x 400 x 12 mm	740087	480,00	400,00	



• Zur Befestigung einer Glasplatte ist ein Glasadapter notwendig!




Bonny gerade, Ø 60 mm

Preis pro Stück

Barkonsole zum Verschrauben,
Tragkraft ca. 75 kg je Konsolenpaar

Ausführung	Bestell-Nr.	€ inkl. MwSt.	exkl. MwSt.	
150 mm	chrom	100098	69,60	58,00
	edelstahlfarbig	100099	97,20	81,00
170 mm	chrom	100100	69,60	58,00
	edelstahlfarbig	100101	97,20	81,00
220 mm	chrom	100103	70,80	59,00
	edelstahlfarbig	100104	97,20	81,00

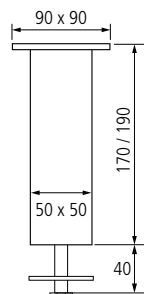
Zubehör	Bestell-Nr.	€ inkl. MwSt.	exkl. MwSt.	
Adapter zum Verkleben an Glas, Höhe +12 mm				
Ø 70 mm	Aluminium	100091	58,80	49,00



Capri gerade, 50 x 50 mm

Preis pro Stück

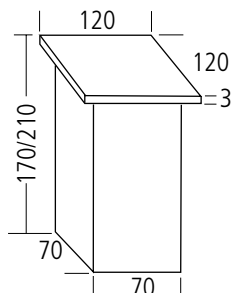
Barkonsole zum Verschrauben,
Tragkraft ca. 40 kg je Konsolenpaar



Ausführung	Bestell-Nr.	€ inkl. MwSt.	exkl. MwSt.	
170 mm	schwarz	742046	46,80	39,00
	edelstahlfarbig	100105	45,60	38,00
	Edelstahl	100106	90,00	75,00
190 mm	schwarz	742047	49,20	41,00
	edelstahlfarbig	100107	48,00	40,00
	Edelstahl	100108	93,60	78,00



Hinweis:
1,5 m Anschlussleitung mit Aderendhülsen, Anschluss durch die Arbeitsplatte



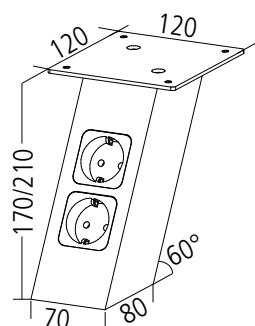
Connect gerade, 70 x 70 mm - mit Steckdose

Barkonsole mit 2 **Schuko-Steckdosen**, zum Verschrauben
Tragkraft ca. 60 kg je Konsolenpaar bei 900 mm
max. Konsolenabstand

Glasadapter ermöglicht das Verkleben an Glas - 13 mm Stärke

Ausführung	Bestell-Nr.	€ inkl. MwSt.	exkl. MwSt.
Höhe 170 mm edelstahlfarbig	7201106	252,00	210,00
schwarz	7202207	252,00	210,00

Zubehör	Bestell-Nr.	€ inkl. MwSt.	exkl. MwSt.
Glasadapter Oberteil	7202500	76,80	64,00
Unterteil	7202600	106,80	89,00



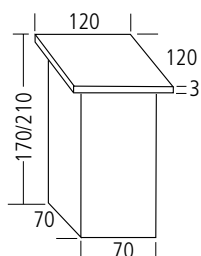
Connect schräg 70 x 70 mm - mit Steckdosen

Barkonsole mit 2 **Schuko-Steckdosen**, zum Verschrauben,
Neigung 60°, Tragkraft ca. 60 kg je Konsolenpaar
bei 900 mm max. Konsolenabstand

Glasadapter ermöglicht das Verkleben an Glas - 13 mm Stärke

Ausführung	Bestell-Nr.	€ inkl. MwSt.	exkl. MwSt.
Höhe 170 mm edelstahlfarbig	7202206	246,00	205,00
schwarz	7202209	258,00	215,00

Zubehör	Bestell-Nr.	€ inkl. MwSt.	exkl. MwSt.
Glasadapter Oberteil	7202500	76,80	64,00
Unterteil	7202700	120,00	100,00



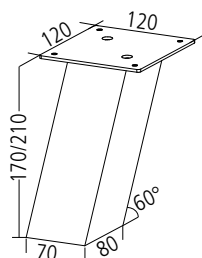
Connect gerade, 70 x 70 mm

Barkonsole zum Verschrauben,
Tragkraft ca. 60 kg je Konsolenpaar,
bei 900 mm max. Konsolenabstand,

Glasadapter ermöglicht das Verkleben an Glas - 13 mm Stärke

Ausführung	Bestell-Nr.	€ inkl. MwSt.	exkl. MwSt.
Höhe 170 mm edelstahlfarbig	7201306	112,80	94,00
schwarz	7202208	102,00	85,00

Zubehör	Bestell-Nr.	€ inkl. MwSt.	exkl. MwSt.
Glasadapter Oberteil	7202500	76,80	64,00
Unterteil	7202600	106,80	89,00



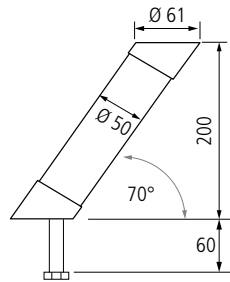
Connect schräg, 70 x 70 mm

Barkonsole zum Verschrauben, Neigung 60°,
Tragkraft ca. 60 kg je Konsolenpaar,
bei 900 mm max. Konsolenabstand,

Glasadapter ermöglicht das Verkleben an Glas - 13 mm Stärke

Ausführung	Bestell-Nr.	€ inkl. MwSt.	exkl. MwSt.
Höhe 170 mm edelstahlfarbig	7202606	117,60	98,00
schwarz	7202210	115,20	96,00

Zubehör	Bestell-Nr.	€ inkl. MwSt.	exkl. MwSt.
Glasadapter Oberteil	7202500	76,80	64,00
Unterteil	7202700	120,00	100,00

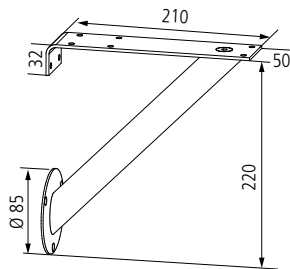


Barain schräg, Ø 50 mm

Preis pro Stück

Barkonsole zum Verschrauben,
Tragkraft ca. 30 kg je Konsolenpaar

Ausführung	Bestell-Nr.	€ inkl. MwSt.	exkl. MwSt.
200 mm chrom	100121	99,60	83,00
edelstahlfarbig	100122	103,20	86,00



Anton, Ø 50 mm

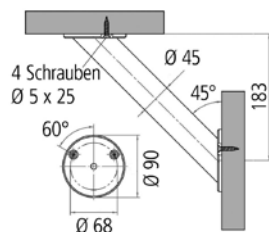
Preis pro Stück

Wandkonsole, Trägerelement 210 x 50 mm
Tragkraft ca. 30 kg je Konsolenpaar

Ausführung	Bestell-Nr.	€ inkl. MwSt.	exkl. MwSt.
220 mm chrom	531405	110,40	92,00
edelstahlfarbig	100123	157,20	131,00



• Zur Befestigung einer Glasplatte ist ein Glasadapter notwendig!



Brindisi, Ø 45 mm

Preis pro Stück

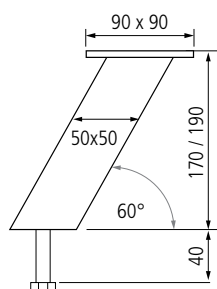
Wandkonsole zum Verschrauben,
Tragkraft ca. 40 kg je Konsolenpaar

Ausführung	Bestell-Nr.	€ inkl. MwSt.	exkl. MwSt.
183 mm chrom	100124	98,40	82,00
Edelstahl	100125	120,00	100,00

Zubehör	Bestell-Nr.	€ inkl. MwSt.	exkl. MwSt.
Adapter zum Verkleben an Glas, Höhe +12 mm			
Ø 90 mm chrom	100083	38,40	32,00
Edelstahl	100084	49,20	41,00
Glasplatte 1100 x 400 x 12 mm	740087	480,00	400,00



neu Farbe schwarz



Capri schräg, 50 x 50 mm

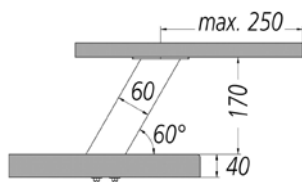
Preis pro Stück

Barkonsole zum Verschrauben,
Tragkraft ca. 40 kg je Konsolenpaar

Ausführung		Bestell-Nr.	€ inkl. MwSt.	exkl. MwSt.
170 mm	schwarz	742048	111,60	93,00
	edelstahlfarbig	100126	111,60	93,00
	Edelstahl	100127	138,00	115,00
190 mm	schwarz	742049	115,20	96,00
	edelstahlfarbig	100128	114,00	95,00
	Edelstahl	100129	146,40	122,00



neu Farbe schwarz



Korfu schräg, 60 x 10 mm

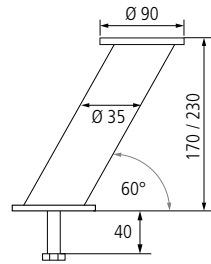
Preis pro Stück

Barkonsole zum Verschrauben, nicht kürzbar
Tragkraft ca. 60 kg je Konsolenpaar

Ausführung		Bestell-Nr.	€ inkl. MwSt.	exkl. MwSt.
170 mm	schwarz	740747	63,60	53,00
	edelstahlfarbig	740746	56,40	47,00
	Edelstahl	740743	127,20	106,00



• Zur Befestigung einer Glasplatte ist ein Glasadapter notwendig!



Billie schräg, Ø 35 mm

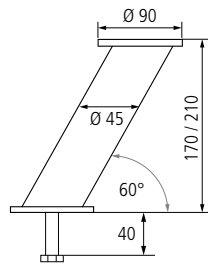
Preis pro Stück

Barkonsole zum Verschrauben,
Tragkraft ca. 60 kg je Konsolenpaar

Ausführung	Bestell-Nr.	€ inkl. MwSt.	exkl. MwSt.	
170 mm	chrom	100109	124,80	104,00
	Edelstahl	100110	150,00	125,00
230 mm	chrom	100111	128,40	107,00
	Edelstahl	100112	154,80	129,00
Zubehör				
Adapter zum Verkleben an Glas, Höhe +12 mm				
Ø 90 mm	chrom	100083	38,40	32,00
	Edelstahl	100084	49,20	41,00
Glasplatte 1100 x 400 x 12 mm	740087	480,00	400,00	



• Zur Befestigung einer Glasplatte ist ein Glasadapter notwendig!



Bari schräg, Ø 45 mm

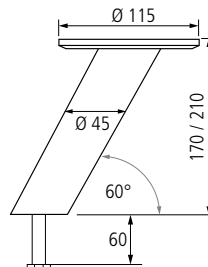
Preis pro Stück

Barkonsole zum Verschrauben,
Tragkraft ca. 60 kg je Konsolenpaar

Ausführung	Bestell-Nr.	€ inkl. MwSt.	exkl. MwSt.	
170 mm	chrom	100113	94,80	79,00
	Edelstahl	100114	110,40	92,00
210 mm	chrom	100115	102,00	85,00
	Edelstahl	100116	111,60	93,00
Zubehör				
Adapter zum Verkleben an Glas, Höhe +12 mm				
Ø 90 mm	chrom	100083	38,40	32,00
	Edelstahl	100084	49,20	41,00
Glasplatte 1100 x 400 x 12 mm	740087	480,00	400,00	



• Zur Befestigung einer Glasplatte ist ein Glasadapter notwendig!



Bonny schräg, Ø 45 mm

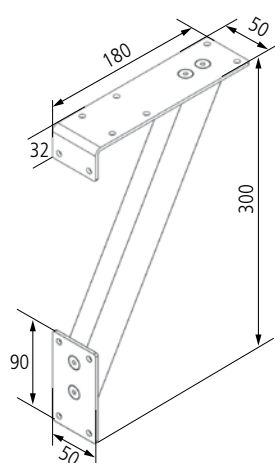
Preis pro Stück

Barkonsole zum Verschrauben,
Tragkraft ca. 75 kg je Konsolenpaar

Ausführung	Bestell-Nr.	€ inkl. MwSt.	exkl. MwSt.	
170 mm	chrom	100117	66,00	55,00
	edelstahlfarbig	100118	104,40	87,00
210 mm	chrom	100119	57,60	48,00
	edelstahlfarbig	100120	104,40	87,00



Zubehör	Bestell-Nr.	€ inkl. MwSt.	exkl. MwSt.	
Adapter zum Verkleben an Glas, Höhe +12 mm				
Ø 70 mm	Aluminium	100091	58,80	49,00




Winni 40 x 20 mm

Preis pro Stück

Wandkonsole zum Verschrauben,
Trägerelement 180 x 50 mm
Tragkraft ca. 50 kg je Konsolenpaar

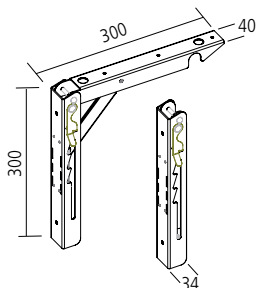
Ausführung		Bestell-Nr.	€ inkl. MwSt.	exkl. MwSt.
300 mm	alufarbig	100130	62,40	52,00
	edelstahlfarbig	740230	142,80	119,00

Klappbeschlag / Gerätehalter



Hinweis:

Bitte beachten Sie, dass die Platte montagebedingt im aufgeklappten Zustand ca. 1 cm von der Wand absteht!



Klappbeschlag

Preis pro Stück

Tragkraft ca. 30 kg, verzinkt

Ausführung	Bestell-Nr.	€ inkl. MwSt.	exkl. MwSt.
ohne Sicherung	740127	67,20	56,00
mit Sicherung	740128	73,20	61,00

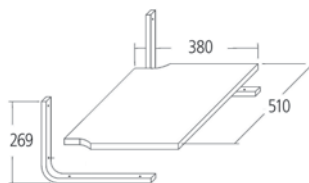



Klappbeschlag-Set

Preis pro Set

Je einmal mit und einmal ohne Sicherung, verzinkt

Ausführung	Bestell-Nr.	€ inkl. MwSt.	exkl. MwSt.
Set	740129	140,40	117,00

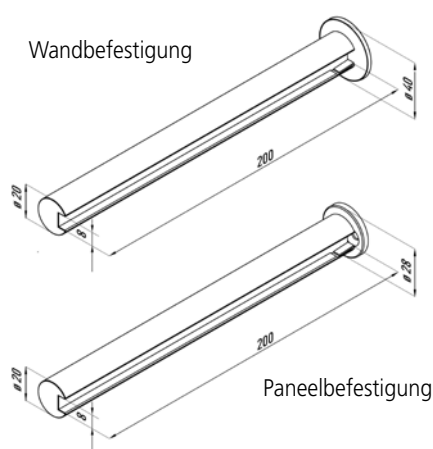


Universal-Gerätehalter

Halterung alufarbig (347 x 264 mm), Tragkraft bis 30 kg, Geräteplatte beidseitig Melamin (380 x 510 x 19 mm), Vorderkante PVC, inkl. Befestigungsmaterial

Ausführung		Bestell-Nr.	€ inkl. MwSt.	exkl. MwSt.
Geräteplatte	anthrazit	100131	112,80	94,00
	weiß	100132	116,40	97,00

Regalbodenhalter




Sherpa-Set

Preis pro Set

bestehend aus 2 Regalbodenhalter und einer Glasplatte mit 8 mm Stärke und 200 mm Tiefe, Tragkraft ca. 10 kg pro Träger

Ausführung		Bestell-Nr.	€ inkl. MwSt.	exkl. MwSt.
Wandbefestigung	300 mm	742030	110,40	92,00
	450 mm	742031	116,40	97,00
	600 mm	7001901	122,40	102,00
	800 mm	7002001	133,20	111,00
	900 mm	7002101	136,80	114,00
	1000 mm	742035	140,40	117,00
Paneelbefestigung	300 mm	7002301	117,60	98,00
	450 mm	7002401	110,40	92,00
	600 mm	7002501	116,40	97,00
	800 mm	7002601	126,00	105,00
	900 mm	7002701	130,80	109,00
	1000 mm	7002801	134,40	112,00

Regalbodenhalter



Nova schräg, 50 x 50 mm

Preis pro Stück

Ø 12 mm, für Glasplatten bis 200 mm Tiefe, Tragkraft ca. 85 kg pro m² bei gleichmäßig verteilter Last, max. Trägerabstand 700 mm, Neigungs- und Höhenverstellung, inkl. Befestigungsmaterial

Ausführung		Bestell-Nr.	€ inkl. MwSt.	exkl. MwSt.
Wandbefestigung	Edelstahl	100133	28,80	24,00
Paneelbefestigung	Edelstahl	100134	31,20	26,00



Nova Glasplatte

Glasstärke 8 mm, Kanten poliert

Ausführung		Bestell-Nr.	€ inkl. MwSt.	exkl. MwSt.
Glas klar	280 x 200 mm	100135	32,40	27,00
	380 x 200 mm	100136	34,80	29,00
	430 x 200 mm	100137	37,20	31,00
	480 x 200 mm	100138	38,40	32,00
	580 x 200 mm	100139	40,80	34,00
	880 x 200 mm	100140	60,00	50,00
Glas satiniert	280 x 200 mm	100141	38,40	32,00
	380 x 200 mm	100142	48,00	40,00
	430 x 200 mm	100143	52,80	44,00
	480 x 200 mm	7070453	55,20	46,00
	580 x 200 mm	7070454	61,20	51,00
	880 x 200 mm	7070455	88,80	74,00

Regalbodenhalter



Rocko Preis pro Set

Tablarträger für Mauer- oder Holzrückwandbefestigung,
Set bestehend aus zwei Stück
Tragkraft: max. 50 kg pro Paar
Plattenstärke: 4 – 36 mm

Ausführung	Bestell-Nr.	€ inkl. MwSt.	exkl. MwSt.
mattechrom	285 mm 7761003	12,00	10,00



Signum Preis pro Set

Tablarträger für Mauer- oder Holzrückwandbefestigung,
Set bestehend aus zwei Stück
Tragkraft: max. 16 kg pro Paar
Plattenstärke: 8 – 50 mm

Ausführung	Bestell-Nr.	€ inkl. MwSt.	exkl. MwSt.
edelstahlfarbig	7761004	30,00	25,00
schwarz	7761005	30,00	25,00

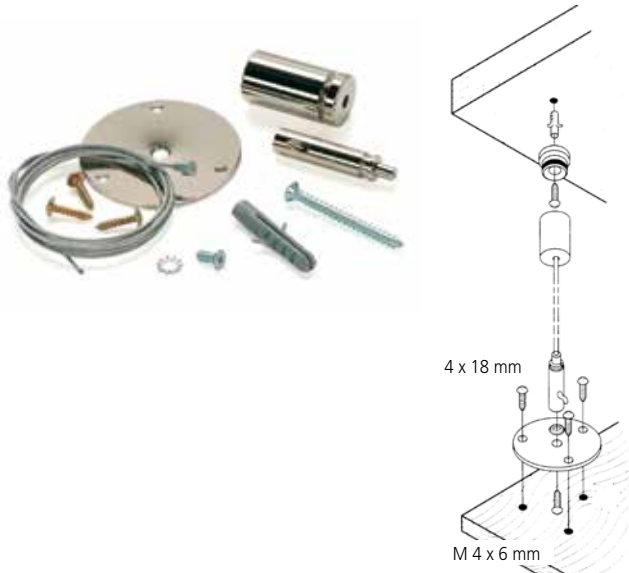


Okay Preis pro Set

Tablarträger für Mauer- oder Holzrückwandbefestigung,
Set bestehend aus zwei Stück
Tragkraft: max. 16 kg pro Paar
Plattenstärke: 4 – 36 mm

Ausführung	Bestell-Nr.	€ inkl. MwSt.	exkl. MwSt.
edelstahlfarbig	7761001	38,40	32,00
schwarz	7761002	38,40	32,00

Abhängesysteme

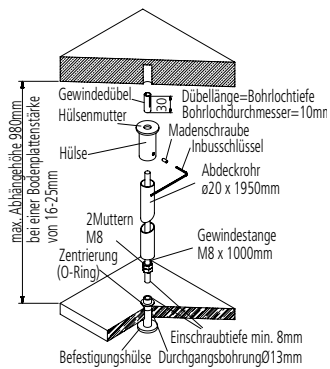


Mary

Preis pro Stück

Seilabhängung für Bodenstärke bis 25 mm,
Bohrung Ø 5 mm, kürzbar, Tragkraft ca. 20 kg

Ausführung	Bestell-Nr.	€ inkl. MwSt.	exkl. MwSt.
1000 mm	chrom 100144	31,20	26,00



Variabel, Ø 20 mm

Preis pro Stück

Abhängerohr inkl. Befestigungsmaterial,
kürzbar, Tragkraft ca. 25 kg

Ausführung	Bestell-Nr.	€ inkl. MwSt.	exkl. MwSt.
500 mm	chrom 100145	62,40	52,00
	edelstahlfarbig 100146	84,00	70,00
1000 mm	chrom 100147	66,00	55,00
	edelstahlfarbig 100148	94,80	79,00

Stützfüße



chrom



edelstahlfarbig



schwarz



obere Befestigung



Höhenverstellung

Lomba, Ø 60 mm

Preis pro Stück

Stützfuß inkl. oberer Befestigung und Befestigungsmaterial, Tragkraft ca. 150 kg, kürzbar, höhenverstellbar +30 mm

Ausführung		Bestell-Nr.	€ inkl. MwSt.	exkl. MwSt.
700 mm	chrom	100175	27,60	23,00
	Edelstahl	100176	58,80	49,00
	edelstahlfarbig	100177	30,00	25,00
	schwarz glänzend	100178	28,80	24,00
820 mm	chrom	100179	33,60	28,00
	Edelstahl	100180	66,00	55,00
	edelstahlfarbig	100181	37,20	31,00
	schwarz glänzend	100182	32,40	27,00
870 mm	chrom	100183	33,60	28,00
	Edelstahl	100184	67,20	56,00
	edelstahlfarbig	100185	37,20	31,00
	schwarz glänzend	100186	33,60	28,00
1100 mm	chrom	100187	44,40	37,00
	Edelstahl	100188	82,80	69,00
	edelstahlfarbig	100189	49,20	41,00
	schwarz glänzend	100190	46,80	39,00

Ersatzteile

obere Befestigung		100192	10,80	9,00
Höhenverstellung	schwarz	100191	4,80	4,00

Lombada, Ø 80 mm

Preis pro Stück

Stützfuß inkl. oberer Befestigung und Befestigungsmaterial, Tragkraft ca. 150 kg, kürzbar, höhenverstellbar +30 mm

Ausführung		Bestell-Nr.	€ inkl. MwSt.	exkl. MwSt.
700 mm	chrom	100173	48,00	40,00
	edelstahlfarbig	100174	54,00	45,00





Click, Ø 50 mm

Preis pro Stück

Stützfuß klappbar, inkl. oberer Befestigung und Befestigungsmaterial, Tragkraft ca. 150 kg, kürzbar, höhenverstellbar +30 mm

Ausführung	Bestell-Nr.	€ inkl. MwSt.	exkl. MwSt.
700 mm edelstahlfarbig	740421	49,20	41,00



Version mit Hülse ▶



*Version mit Rolle und Bremse ▶



Hubertus, Ø 60 mm

Preis pro Stück

Stützfuß mit Hülse / mit Rolle und Bremse*, inkl. oberer Befestigung und Befestigungsmaterial, Tragkraft ca. 150 kg/*100 kg, nicht kürzbar höhenverstellbar +100 mm

Ausführung	Bestell-Nr.	€ inkl. MwSt.	exkl. MwSt.
mit Hülse			
705 mm chrom	100165	45,60	38,00
edelstahlfarbig	100166	52,80	22,00
805 mm chrom	100167	49,20	41,00
edelstahlfarbig	100168	54,00	45,00
mit Rolle und Bremse			
705 mm chrom	100169	62,40	52,00
edelstahlfarbig	100170	62,40	52,00
805 mm chrom	100171	62,40	52,00
edelstahlfarbig	100172	64,80	54,00



Lorenzo, Ø 80 mm

Preis pro Stück

Stützfuß mit Hülse, inkl. oberer Befestigung und Befestigungsmaterial, Tragkraft ca. 150 kg, nicht kürzbar, höhenverstellbar +180 mm

Ausführung	Bestell-Nr.	€ inkl. MwSt.	exkl. MwSt.
705 mm chrom	740281	123,60	103,00
edelstahlfarbig	740282	123,60	103,00
880 mm chrom	740056	157,20	131,00
edelstahlfarbig	740057	135,60	113,00




Sonderlängen auf Anfrage möglich;
Lieferzeit ca. 4-6 Wochen

Bada, Ø 100 mm Preis pro Stück
 Stützfuß mit integrierter Höhenverstellung in Metall,
 Befestigungsplatte Ø 170 mm, Tragkraft ca. 250 kg, nicht kürzbar,
höhenverstellbar von -5 bis + 5 mm

Ausführung		Bestell-Nr.	€ inkl. MwSt.	exkl. MwSt.
720 mm	chrom	740092	187,20	156,00
	edelstahlfarbig	740093	223,20	186,00
820 mm	chrom	740095	207,60	173,00
	edelstahlfarbig	740096	247,20	206,00
870 mm	chrom	740098	212,40	177,00
	edelstahlfarbig	740099	229,20	191,00
1100 mm	chrom	740101	213,60	178,00
	edelstahlfarbig	740102	225,60	188,00



Zubehör		Bestell-Nr.	€ inkl. MwSt.	exkl. MwSt.
Adapter zum Verkleben an Glas, Höhe +5 mm				
Ø 110 mm	Aluminium	740125	111,60	93,00

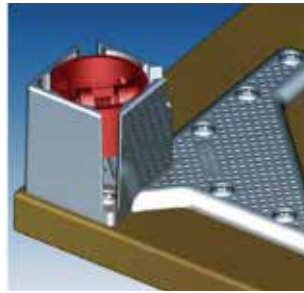


Capri, 50 x 50 mm

Preis pro Stück

Stützfuß inkl. oberer Befestigung,
Tragkraft ca. 150 kg, nicht kürzbar,
höhenverstellbar +10 mm

Ausführung	Bestell-Nr.	€ inkl. MwSt.	exkl. MwSt.
700 mm edelstahlfarbig	100149	112,80	94,00
Edelstahl	100150	153,60	128,00
870 mm edelstahlfarbig	100151	134,40	112,00
Edelstahl	100152	176,40	147,00
1070 mm edelstahlfarbig	100153	160,80	134,00
Edelstahl	100154	194,40	162,00
1100 mm edelstahlfarbig	100155	157,20	131,00
Edelstahl	100156	199,20	166,00



Quadro, 60 x 60 mm

Preis pro Stück

Stützfuß inkl. oberer Befestigung und Befestigungsmaterial, Tragkraft ca. 150 kg, nicht kürzbar, höhenverstellbar +10 mm

Ausführung		Bestell-Nr.	€ inkl. MwSt.	exkl. MwSt.
700 mm	chrom	100157	90,00	75,00
	edelstahlfarbig	100158	82,80	69,00




Alberto, 60 x 60 mm

Preis pro Stück

Stützfuß inkl. oberer Befestigung und Befestigungsmaterial, Tragkraft ca. 150 kg, kürzbar, höhenverstellbar +10 mm

Ausführung		Bestell-Nr.	€ inkl. MwSt.	exkl. MwSt.
700 mm	Alu geriffelt	100159	56,40	47,00




Antonius, 60 x 60 mm

Preis pro Stück

Stützfuß mit Hülse, inkl. oberer Befestigung und Befestigungsmaterial, Tragkraft ca. 150 kg, kürzbar, höhenverstellbar +95/-85 mm

Ausführung		Bestell-Nr.	€ inkl. MwSt.	exkl. MwSt.
705 mm	edelstahlfarbig	740166	124,80	104,00
880 mm	edelstahlfarbig	740167	132,00	110,00
1000 mm	edelstahlfarbig	740168	141,60	118,00





Jumbo, 80 x 80 mm

Preis pro Stück

Stützfuß inkl. oberer Befestigung und Befestigungsmaterial, Tragkraft ca. 150 kg, kürzbar, höhenverstellbar +15 mm

Ausführung		Bestell-Nr.	€ inkl. MwSt.	exkl. MwSt.
700 mm	edelstahlfarbig	100160	205,20	171,00
870 mm	edelstahlfarbig	100161	230,40	192,00
1070 mm	edelstahlfarbig	100162	253,20	211,00
1100 mm	edelstahlfarbig	100163	255,60	213,00



Zubehör

Glasbefestigungs-Set, Höhe +3 mm

	Bestell-Nr.	€ inkl. MwSt.	exkl. MwSt.
edelstahlfarbig	100164	128,40	107,00

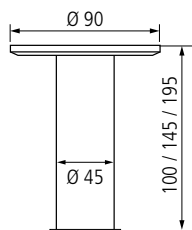


Claudius, 80 x 80 mm

Preis pro Stück

Stützfuß inkl. oberer Befestigung und Befestigungsmaterial, Tragkraft ca. 150 kg, nicht kürzbar, höhenverstellbar +10 mm

Ausführung		Bestell-Nr.	€ inkl. MwSt.	exkl. MwSt.
705 mm	edelstahlfarbig	740169	102,00	85,00

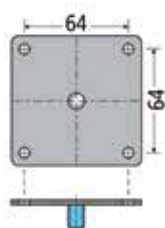


Sockelplatte
wird nicht fest montiert!

Varia, Ø 45 mm Preis pro Stück

Möbelfuß inkl. oberer Befestigung und Befestigungsmaterial, Befestigungsplatte Ø 90 mm, Tragkraft ca. 250 kg, nicht kürzbar, **höhenverstellbar +10 mm**

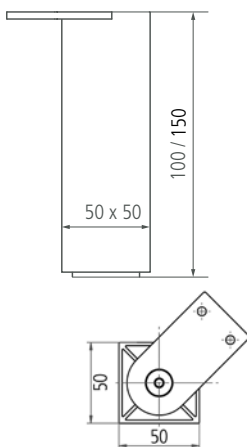
Ausführung		Bestell-Nr.	€ inkl. MwSt.	exkl. MwSt.
100 mm	Edelstahl	100193	82,80	69,00
145 mm	Edelstahl	100194	88,80	74,00
195 mm	Edelstahl	100195	93,60	78,00



Sveni, Ø 50 mm Preis pro Stück

Möbelfuß inkl. oberer Befestigung und Befestigungsmaterial, Tragkraft ca. 40 kg, nicht kürzbar, **höhenverstellbar +30 mm**

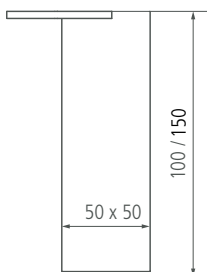
Ausführung		Bestell-Nr.	€ inkl. MwSt.	exkl. MwSt.
100 mm	chrom	100196	15,60	13,00
	edelstahlfarbig	100197	16,80	14,00
150 mm	chrom	100198	15,60	13,00
	edelstahlfarbig	100199	18,00	15,00



Capri, 50 x 50 mm Preis pro Stück

Möbelfuß inkl. oberer Befestigung und Befestigungsmaterial, Tragkraft ca. 40 kg, nicht kürzbar, **höhenverstellbar +10 mm**

Ausführung		Bestell-Nr.	€ inkl. MwSt.	exkl. MwSt.
100 mm	edelstahlfarbig	100200	43,20	36,00
150 mm	edelstahlfarbig	100202	49,20	41,00



Capri Saftey, 50 x 50 mm Preis pro Stück

Möbelfuß inkl. oberer Befestigung und Befestigungsmaterial, zur kipp-sicheren Montage von freistehenden Küchenzeilen oder -inseln; Tragkraft ca. 40 kg, nicht kürzbar, **höhenverstellbar +10 m**

Ausführung		Bestell-Nr.	€ inkl. MwSt.	exkl. MwSt.
100 mm	edelstahlfarbig	740408	94,80	79,00
150 mm	edelstahlfarbig	740409	100,80	84,00

Befestigung
mit 2 Schrauben
am Fußboden



Um die Kippsicherheit zu gewährleisten, empfehlen wir mind. 2 Stück einzusetzen.

Rückwände

Artback Easy	354-369
Artback Classic	381-387
Artback WSP-Dekor™	370-380
Eichtisch	388

artback

NISCHENRÜCKWÄNDE

MACH ES ZUM KUNSTWERK



www.artback-hkt.at

KUNST DER KÜCHENTECHNIK
HKT

eine Qualitätsmarke von

NISCHENRÜCKWÄNDE

Die Nischenrückwände
gibt es in 5 verschiedenen Materialien:

1. artback easy light
2. artback easy pro
3. artback easy cristal
4. artback modern WSP-DEKOR™
5. artback classic ESG-Glas

Sie wurden speziell für den Einsatz in der Küche, Wohn und Essbereich entwickelt.
Speziell „artback modern WSP-dekor™“ ist auch im Bad- und Duschbereich einsetzbar.

artback-Produkte sind in vielen verschiedenen Uni-Farben, Oberflächen und Motiven erhältlich.
Sie können jedoch auch individuell gestaltet werden.

Alle Materialien

sind nach DIN 4102-01 B1 zertifiziert (schwerentflammbar).
Bei Kochfelder ist ein Mindestabstand einzuhalten – siehe entsprechende Materialbeschreibung.

Reinigung & Pflege

Die Rückwände sind problemlos mit einem Schwamm oder Tuch und handelsüblichen Haushaltsreinigern zu reinigen.
Verwenden Sie keine scharfen Reinigungsmittel, kratzende Materialien oder beschichtete Schwämme.

artback

montagefreundlich

- individuelles Design
- universell einsetzbar
- pflegeleicht

Alle Materialien sind nach DIN 4102-01 B1 zertifiziert (schwerentflammbar).
Bei Kochfeldern ist ein Mindestabstand einzuhalten – Siehe entsprechende Materialbeschreibung.

Preise pro m²

Die Verrechnung erfolgt in m² – Mindestverrechnung ist 0,5 m².
Die Lieferzeit beträgt 4 Wochen nach Auftragsbestätigung.

Planungsinformation – Nischenrückwand

mit **Motivdruck** (light/pro/cristal)

Länge: mind. 600 mm – max. 3000 mm

Höhe: mind. 300 mm – max. 550 mm (Standardhöhe 550 mm)

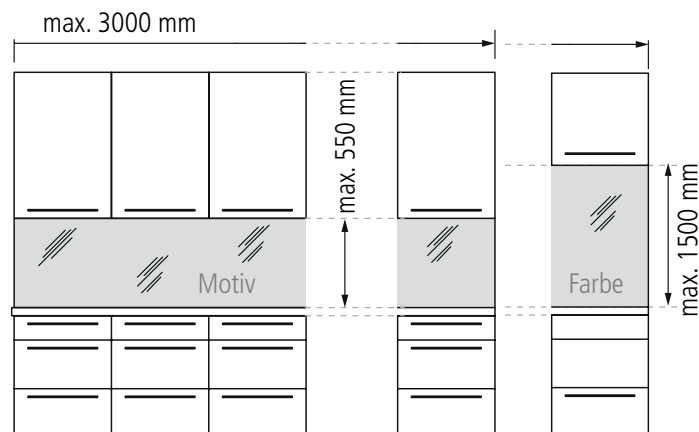
Sonderhöhen bis max. 700 mm sind gegen einmaligen Aufpreis von € 59,- (zzgl. m² Preis) möglich.

Planungsinformation – Nischenrückwand

mit **Uni-Farben** (ausschließlich bei easy cristal möglich)

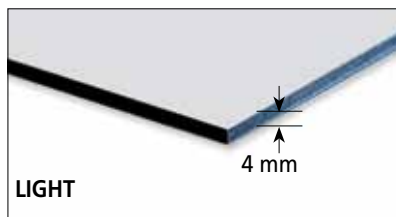
Länge: mind. 300 mm – max. 3000 mm

Höhe: mind. 300 mm – max. 1500 mm



Materialien

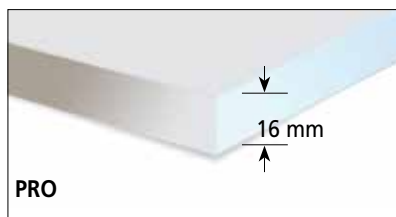
EASY LIGHT / PRO / CRISTAL



artback EASY LIGHT

4 mm Alu-Verbundplatte, Schnittkante gesägt

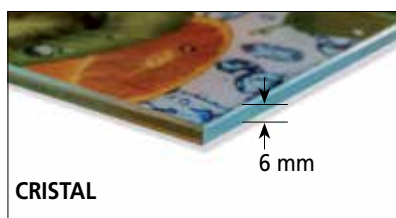
- gute Bearbeitungsmöglichkeiten vor Ort
- sehr leicht
- komplett blickdicht
- Druck auf der Vorderseite
- Befestigung mit handelsüblichem Montagekleber, oder neutral vernetztem Silikon
- Abstand zu Gas mind. 100 mm / Elektro- oder Induktionskochfelder mind. 50 mm
- keine Farblackierung möglich



artback EASY PRO

16 mm weiß Spanplatte beschichtet weiß mit umlaufender ABS-Kante in weiß

- gute Bearbeitungsmöglichkeiten vor Ort
- sehr leicht
- komplett blickdicht
- Druck auf der Vorderseite
- Befestigung mit handelsüblichem Montagekleber, oder neutral vernetztem Silikon
- Abstand zu Gas mind. 100 mm / Elektro- oder Induktionskochfelder mind. 50 mm
- keine Farblackierung möglich
- umlaufende ABS-Kante weiß



artback EASY CRISTAL

6 mm organisches Glas
Kanten unbearbeitet, lackiert

- gute Bearbeitungsmöglichkeiten vor Ort
- bruchfester und leichter als Floatglas
- ausgezeichnete Oberflächenoptik
- unempfindlich gegen Abrieb und Chemikalien
- UV-beständig
- Befestigung mit neutral vernetztem Silikon
(kein Montagekleber)
- Abstand zu Gas mind. 100 mm / Elektro- oder Induktionskochfelder mind. 50 mm
- Farblackierung nach Standardfarben oder RAL-Fächer
- Kanten lackiert, Schutzlack rückseitig

Ausführung	Bestell-Nr.	€ inkl. MwSt.	exkl. MwSt.	
Kante poliert	pro Laufmeter	790520	65,00	54,17

Verarbeitung

Grundlegende Maßnahmen zur Verarbeitung:

Arbeitsplatz sauber halten, um das Verkratzen der Nischenrückwand-Vorderseite zu vermeiden; auf der Rückseite der Platte arbeiten

artback

Verarbeitungsmethoden

Die Nischenrückwände artback EASY lassen sich ähnlich wie Holz bearbeiten.

Achtung! Die Motivseite hat keine Schutzfolie.



Schneiden

Die Nischenrückwand lässt sich mit einer vertikalen Platten-, Kreis- oder Stichsäge bearbeiten.

Hinweis: Verwenden Sie bitte für artback EASY CRISTAL Sägeblätter für Plexiglas, für die anderen Materialien Holzblätter Zahndicke 2,5 mm für feine Schnitte.



Bohren

Die Nischenrückwand kann mit gebräuchlichen Spiralbohrern bearbeitet werden. Für artback EASY CRISTAL empfehlen wir Bohrer für Plexiglas.

Steckdosenausschnitte können mit Kopierfräsen, Stich-, Dekupier- und Lochkreissägen geschnitten werden.

Kantenbearbeitung artback EASY CRISTAL

Alle Kanten sind generell lackiert, können jedoch nach dem Schneiden selbst vor Ort poliert werden.

Einfach zuerst die Kanten mit einer Abzugsklinge abziehen, mit feinem Schleifpapier vorschleifen, und mit Politurpaste nachpolieren. Denselben Effekt erhält man auch mit einem elektrischen Hobel.

Bestellung

Nützliche Hinweise für Bestellung und Abwicklung

Einige Reklamationen lassen sich von vorneherein vermeiden. Sie erhalten aufgrund Ihrer Bestellung immer vorab eine Auftragsbestätigung, aus dem auch das bestellte Maß der Nischenrückwand hervorgeht.

Bitte kontrollieren Sie diese AB sorgfältig, bevor Sie sie uns freigeben.

Die Rückwände werden just-in-time bestellt und hergestellt. Sobald Sie uns die AB freigeben, geht die Bestellung an den Hersteller. Dieser bestellt dann innerhalb von 48 Stunden das Material für Ihre Nischenrückwand.

Bitte Rückwandmaße bei allen Bestellungen angeben!

Bei mehreren Platten geben Sie bitte die Einbausituation an (L-Küche, U-Küche), bzw. den Ablauf der jeweiligen Platten.

Sollten Sie nach Ihrer Freigabe der AB feststellen, dass ein Maß falsch ist, so ist eine Änderung innerhalb von 48 Stunden nach Auftragserteilung möglich. Danach leider nicht mehr. Wir sind dann gezwungen, Ihnen 50% des Auftragswertes zu belasten.

Jede Nischenrückwand ist echte Handarbeit und somit ein Unikat.

Ein Umtausch ist nicht möglich!

Wenn die Verpackung bei Anlieferung Ihrer Nischenrückwand bereits auf einen Transportschaden hinweist, z.B. durch eine zerstörte oder verbogene Verpackung etc., so verweigern Sie die Annahme. Die defekte Platte geht direkt zurück zum Hersteller. Dieser kann den Schaden sofort begutachten und die Herstellung des Ersatzes veranlassen.

Ist die Verpackung bei Anlieferung vollkommen in Ordnung, so nehmen Sie die Platte in Empfang und kontrollieren schnellstmöglichst den Inhalt, also Ihre Nischenrückwand.

Wenn die Platte beschädigt ist, darf diese nicht montiert werden! Sollte es einen Grund zur Reklamation geben, so setzen Sie sich mit uns unverzüglich in Verbindung.

Achtung: Die Nischenrückwand hat keine Schutzfolie!

-
- Preise pro m²
 - Mindestverrechnung 0,4 m² pro Platte

Lieferzeit ca. 4 Wochen!

Planungshinweis


Erläuterung Bildaufbau

artback

Motiv links angeschlagen (max. 300 cm)




Motiv links angeschlagen – Beispiel für Ausschnitt 180 x 45 cm



Motiv rechts angeschlagen (max. 300 cm)



Motiv rechts angeschlagen – Beispiel für Ausschnitt 200 x 55 cm



Der Nullpunkt (x- und y-Achse) bildet den Anschlag für das Motiv. Der Anschlag liegt jeweils auf der gegenüberliegenden Seite.

Die **Standardhöhe** beträgt 55 cm. Eine geringere Höhe wird vom Nullpunkt ausgehend gemessen; das Motiv wird dabei von oben angeschnitten.

Sonderhöhen bis max. 70 cm sind gegen Aufpreis erhältlich
Art. Nr. **790305** € 59,- (zzgl. m³ Preis).
Bei Uni-Lack- und individuell gestalteten Nischenrückwänden entfällt der Aufpreis für abweichende Höhen.

Das Motiv wird – rechts oder links angeschlagen – jeweils vom Nullpunkt aus gemessen und auf die gewünschte Länge gekürzt.



0 / links 100 200 300



300 200 100 rechts / 0

Skyline

Motiv links angeschlagen	Bestell-Nr.	€ inkl. MwSt.	exkl. MwSt.
PRO	790310	399,00	332,50
LIGHT	790311	399,00	332,50
CRISTAL	790312	599,00	499,17

Motiv rechts angeschlagen	Bestell-Nr.	€ inkl. MwSt.	exkl. MwSt.
PRO	790313	399,00	332,50
LIGHT	790314	399,00	332,50
CRISTAL	790315	599,00	499,17



0 / links 100 200 300



300 200 100 rechts / 0


Bunte Tassen

Motiv links angeschlagen	Bestell-Nr.	€ inkl. MwSt.	exkl. MwSt.
PRO	790316	399,00	332,50
LIGHT	790317	399,00	332,50
CRISTAL	790318	599,00	499,17

Motiv rechts angeschlagen	Bestell-Nr.	€ inkl. MwSt.	exkl. MwSt.
PRO	790421	399,00	332,50
LIGHT	790422	399,00	332,50
CRISTAL	790423	599,00	499,17



0 / links 100 200 300



300 200 100 rechts / 0

Gemüse/Obst auf Gabeln

Motiv links angeschlagen	Bestell-Nr.	€ inkl. MwSt.	exkl. MwSt.
PRO	790319	399,00	332,50
LIGHT	790320	399,00	332,50
CRISTAL	790321	599,00	499,17

Motiv rechts angeschlagen	Bestell-Nr.	€ inkl. MwSt.	exkl. MwSt.
PRO	790322	399,00	332,50
LIGHT	790323	399,00	332,50
CRISTAL	790324	599,00	499,17



0 / links 100 200 300



300 200 100 rechts / 0

Orange

Motiv links angeschlagen	Bestell-Nr.	€ inkl. MwSt.	exkl. MwSt.
PRO	790325	399,00	332,50
LIGHT	790326	399,00	332,50
CRISTAL	790327	599,00	499,17

Motiv rechts angeschlagen	Bestell-Nr.	€ inkl. MwSt.	exkl. MwSt.
PRO	790328	399,00	332,50
LIGHT	790329	399,00	332,50
CRISTAL	790330	599,00	499,17



Früchte auf Gabeln

Motiv links angeschlagen	Bestell-Nr.	€ inkl. MwSt.	exkl. MwSt.
PRO	790331	399,00	332,50
LIGHT	790332	399,00	332,50
CRISTAL	790333	599,00	499,17



Motiv rechts angeschlagen	Bestell-Nr.	€ inkl. MwSt.	exkl. MwSt.
PRO	790334	399,00	332,50
LIGHT	790335	399,00	332,50
CRISTAL	790336	599,00	499,17




Eisfrüchte

Motiv links angeschlagen	Bestell-Nr.	€ inkl. MwSt.	exkl. MwSt.
PRO	790337	399,00	332,50
LIGHT	790338	399,00	332,50
CRISTAL	790339	599,00	499,17




Motiv rechts angeschlagen	Bestell-Nr.	€ inkl. MwSt.	exkl. MwSt.
PRO	790340	399,00	332,50
LIGHT	790341	399,00	332,50
CRISTAL	790342	599,00	499,17



Getränkflaschen

Motiv links angeschlagen	Bestell-Nr.	€ inkl. MwSt.	exkl. MwSt.
PRO	790343	399,00	332,50
LIGHT	790344	399,00	332,50
CRISTAL	790345	599,00	499,17



Motiv rechts angeschlagen	Bestell-Nr.	€ inkl. MwSt.	exkl. MwSt.
PRO	790346	399,00	332,50
LIGHT	790347	399,00	332,50
CRISTAL	790348	599,00	499,17




Blumen

Motiv links angeschlagen	Bestell-Nr.	€ inkl. MwSt.	exkl. MwSt.
PRO	790349	399,00	332,50
LIGHT	790350	399,00	332,50
CRISTAL	790351	599,00	499,17





Motiv rechts angeschlagen	Bestell-Nr.	€ inkl. MwSt.	exkl. MwSt.
PRO	790352	399,00	332,50
LIGHT	790353	399,00	332,50
CRISTAL	790354	599,00	499,17



Spaghetti

Motiv links angeschlagen	Bestell-Nr.	€ inkl. MwSt.	exkl. MwSt.
PRO	790373	399,00	332,50
LIGHT	790374	399,00	332,50
CRISTAL	790375	599,00	499,17



Motiv rechts angeschlagen	Bestell-Nr.	€ inkl. MwSt.	exkl. MwSt.
PRO	790376	399,00	332,50
LIGHT	790377	399,00	332,50
CRISTAL	790378	599,00	499,17



Sonnenblume

Motiv links angeschlagen	Bestell-Nr.	€ inkl. MwSt.	exkl. MwSt.
PRO	790379	399,00	332,50
LIGHT	790380	399,00	332,50
CRISTAL	790381	599,00	499,17


Motiv rechts angeschlagen	Bestell-Nr.	€ inkl. MwSt.	exkl. MwSt.
PRO	790382	399,00	332,50
LIGHT	790383	399,00	332,50
CRISTAL	790384	599,00	499,17



Olivenöl

Motiv links angeschlagen	Bestell-Nr.	€ inkl. MwSt.	exkl. MwSt.
PRO	790385	399,00	332,50
LIGHT	790386	399,00	332,50
CRISTAL	790387	599,00	499,17


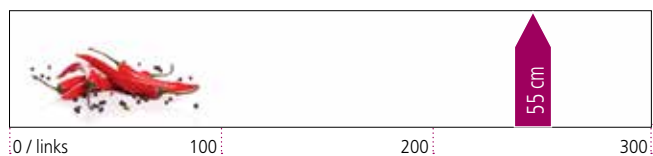
Motiv rechts angeschlagen	Bestell-Nr.	€ inkl. MwSt.	exkl. MwSt.
PRO	790388	399,00	332,50
LIGHT	790389	399,00	332,50
CRISTAL	790390	599,00	499,17



Zitrusfrüchte

Motiv links angeschlagen	Bestell-Nr.	€ inkl. MwSt.	exkl. MwSt.
PRO	790391	399,00	332,50
LIGHT	790392	399,00	332,50
CRISTAL	790393	599,00	499,17



Motiv rechts angeschlagen	Bestell-Nr.	€ inkl. MwSt.	exkl. MwSt.
PRO	790394	399,00	332,50
LIGHT	790395	399,00	332,50
CRISTAL	790396	599,00	499,17



Chilli

Motiv links angeschlagen	Bestell-Nr.	€ inkl. MwSt.	exkl. MwSt.
PRO	790355	399,00	332,50
LIGHT	790356	399,00	332,50
CRISTAL	790357	599,00	499,17


Motiv rechts angeschlagen	Bestell-Nr.	€ inkl. MwSt.	exkl. MwSt.
PRO	790358	399,00	332,50
LIGHT	790359	399,00	332,50
CRISTAL	790360	599,00	499,17



Beeren

Motiv links angeschlagen	Bestell-Nr.	€ inkl. MwSt.	exkl. MwSt.
PRO	790361	399,00	332,50
LIGHT	790362	399,00	332,50
CRISTAL	790363	599,00	499,17

Motiv rechts angeschlagen	Bestell-Nr.	€ inkl. MwSt.	exkl. MwSt.
PRO	790364	399,00	332,50
LIGHT	790365	399,00	332,50
CRISTAL	790366	599,00	499,17



Mohn

Motiv links angeschlagen	Bestell-Nr.	€ inkl. MwSt.	exkl. MwSt.
PRO	790367	399,00	332,50
LIGHT	790368	399,00	332,50
CRISTAL	790369	599,00	499,17

Motiv rechts angeschlagen	Bestell-Nr.	€ inkl. MwSt.	exkl. MwSt.
PRO	790370	399,00	332,50
LIGHT	790371	399,00	332,50
CRISTAL	790372	599,00	499,17



Kirschen

Motiv links angeschlagen	Bestell-Nr.	€ inkl. MwSt.	exkl. MwSt.
PRO	790436	399,00	332,50
LIGHT	790437	399,00	332,50
CRISTAL	790438	599,00	499,17

Motiv rechts angeschlagen	Bestell-Nr.	€ inkl. MwSt.	exkl. MwSt.
PRO	790439	399,00	332,50
LIGHT	790440	399,00	332,50
CRISTAL	790441	599,00	499,17



0 / links 100 200 300



300 200 100 rechts / 0

Kräuter

Motiv links angeschlagen	Bestell-Nr.	€ inkl. MwSt.	exkl. MwSt.
PRO	790442	399,00	332,50
LIGHT	790443	399,00	332,50
CRISTAL	790444	599,00	499,17

Motiv rechts angeschlagen	Bestell-Nr.	€ inkl. MwSt.	exkl. MwSt.
PRO	790445	399,00	332,50
LIGHT	790446	399,00	332,50
CRISTAL	790447	599,00	499,17



0 / links 100 200 300



300 200 100 rechts / 0


Birken

Motiv links angeschlagen	Bestell-Nr.	€ inkl. MwSt.	exkl. MwSt.
PRO	790448	399,00	332,50
LIGHT	790449	399,00	332,50
CRISTAL	790450	599,00	499,17

Motiv rechts angeschlagen	Bestell-Nr.	€ inkl. MwSt.	exkl. MwSt.
PRO	790451	399,00	332,50
LIGHT	790452	399,00	332,50
CRISTAL	790453	599,00	499,17



0 / links 100 200 300



Gras

Motiv links angeschlagen	Bestell-Nr.	€ inkl. MwSt.	exkl. MwSt.
PRO	790454	399,00	332,50
LIGHT	790455	399,00	332,50
CRISTAL	790456	599,00	499,17




0 / links 100 200 300



Bambus


Motiv links angeschlagen	Bestell-Nr.	€ inkl. MwSt.	exkl. MwSt.
PRO	790460	399,00	332,50
LIGHT	790461	399,00	332,50
CRISTAL	790462	599,00	499,17



Tropfen



Motiv links angeschlagen	Bestell-Nr.	€ inkl. MwSt.	exkl. MwSt.
PRO	790397	399,00	332,50
LIGHT	790398	399,00	332,50
CRISTAL	790399	599,00	499,17

Motiv rechts angeschlagen	Bestell-Nr.	€ inkl. MwSt.	exkl. MwSt.
PRO	790400	399,00	332,50
LIGHT	790401	399,00	332,50
CRISTAL	790402	599,00	499,17



Pool

Motiv links angeschlagen	Bestell-Nr.	€ inkl. MwSt.	exkl. MwSt.
PRO	790403	399,00	332,50
LIGHT	790404	399,00	332,50
CRISTAL	790405	599,00	499,17




Mosaik

Motiv links angeschlagen	Bestell-Nr.	€ inkl. MwSt.	exkl. MwSt.
PRO	790406	399,00	332,50
LIGHT	790407	399,00	332,50
CRISTAL	790408	599,00	499,17



Kiesel

Motiv links angeschlagen	Bestell-Nr.	€ inkl. MwSt.	exkl. MwSt.
PRO	790409	399,00	332,50
LIGHT	790410	399,00	332,50
CRISTAL	790411	599,00	499,17



Kaffeebohnen

Motiv links angeschlagen	Bestell-Nr.	€ inkl. MwSt.	exkl. MwSt.
PRO	790463	399,00	332,50
LIGHT	790464	399,00	332,50
CRISTAL	790465	599,00	499,17

Motiv rechts angeschlagen	Bestell-Nr.	€ inkl. MwSt.	exkl. MwSt.
PRO	790466	399,00	332,50
LIGHT	790467	399,00	332,50
CRISTAL	790468	599,00	499,17



Weizen

Motiv links angeschlagen	Bestell-Nr.	€ inkl. MwSt.	exkl. MwSt.
PRO	790469	399,00	332,50
LIGHT	790470	399,00	332,50
CRISTAL	790471	599,00	499,17

Motiv rechts angeschlagen	Bestell-Nr.	€ inkl. MwSt.	exkl. MwSt.
PRO	790472	399,00	332,50
LIGHT	790473	399,00	332,50
CRISTAL	790474	599,00	499,17



Holzdielen


Motiv links angeschlagen	Bestell-Nr.	€ inkl. MwSt.	exkl. MwSt.
PRO	790475	399,00	332,50
LIGHT	790476	399,00	332,50
CRISTAL	790477	599,00	499,17




Gewürze

Motiv links angeschlagen	Bestell-Nr.	€ inkl. MwSt.	exkl. MwSt.
PRO	790478	399,00	332,50
LIGHT	790479	399,00	332,50
CRISTAL	790480	599,00	499,17

Motiv rechts angeschlagen	Bestell-Nr.	€ inkl. MwSt.	exkl. MwSt.
PRO	790481	399,00	332,50
LIGHT	790482	399,00	332,50
CRISTAL	790483	599,00	499,17



0 / links 100 200 300



300 200 100 rechts / 0

Zen Steine

Motiv links angeschlagen	Bestell-Nr.	€ inkl. MwSt.	exkl. MwSt.
PRO	790412	399,00	332,50
LIGHT	790413	399,00	332,50
CRISTAL	790414	599,00	499,17

Motiv rechts angeschlagen	Bestell-Nr.	€ inkl. MwSt.	exkl. MwSt.
PRO	790415	399,00	332,50
LIGHT	790416	399,00	332,50
CRISTAL	790417	599,00	499,17



0 / links 100 200 300



Beton dunkel

Motiv links angeschlagen	Bestell-Nr.	€ inkl. MwSt.	exkl. MwSt.
PRO	790418	399,00	332,50
LIGHT	790419	399,00	332,50
CRISTAL	790420	599,00	499,17



0 / links 100 200 300



Beton hell

Motiv links angeschlagen	Bestell-Nr.	€ inkl. MwSt.	exkl. MwSt.
PRO	790424	399,00	332,50
LIGHT	790425	399,00	332,50
CRISTAL	790426	599,00	499,17



0 / links 100 200 300



Holz weiß lasiert

Motiv links angeschlagen	Bestell-Nr.	€ inkl. MwSt.	exkl. MwSt.
PRO	790430	399,00	332,50
LIGHT	790431	399,00	332,50
CRISTAL	790432	599,00	499,17



0 / links 100 200 300



300 200 100 rechts / 0

Lavendel

Motiv links angeschlagen	Bestell-Nr.	€ inkl. MwSt.	exkl. MwSt.
PRO	790484	399,00	332,50
LIGHT	790485	399,00	332,50
CRISTAL	790486	599,00	499,17

Motiv rechts angeschlagen	Bestell-Nr.	€ inkl. MwSt.	exkl. MwSt.
PRO	790487	399,00	332,50
LIGHT	790488	399,00	332,50
CRISTAL	790489	599,00	499,17



0 / links 100 200 300



300 200 100 rechts / 0

Marokkanische Fliese

Motiv links angeschlagen	Bestell-Nr.	€ inkl. MwSt.	exkl. MwSt.
PRO	790490	399,00	332,50
LIGHT	790491	399,00	332,50
CRISTAL	790492	599,00	499,17

Motiv rechts angeschlagen	Bestell-Nr.	€ inkl. MwSt.	exkl. MwSt.
PRO	790493	399,00	332,50
LIGHT	790494	399,00	332,50
CRISTAL	790495	599,00	499,17



0 / links 100 200 300



Trockenmauer

Motiv links angeschlagen	Bestell-Nr.	€ inkl. MwSt.	exkl. MwSt.
PRO	790496	399,00	332,50
LIGHT	790497	399,00	332,50
CRISTAL	790498	599,00	499,17



0 / links 100 200 300



Steinwand


Motiv links angeschlagen	Bestell-Nr.	€ inkl. MwSt.	exkl. MwSt.
PRO	790499	399,00	332,50
LIGHT	790500	399,00	332,50
CRISTAL	790501	599,00	499,17



weiß (ähnlich RAL 9100)




signalweiß (ähnlich RAL 9003)



reinweiß (ähnlich RAL 9010)




verkehrsweiß (ähnlich RAL 9106)



cremeweiß (ähnlich RAL 9001)



hellelfenbein (ähnlich RAL 1015)



perlweiß (ähnlich RAL 1013)



ockerbraun (ähnlich RAL 8001)



rubinrot (ähnlich RAL 3003)



lichtgrau (ähnlich RAL 7035)



grafitgrau (ähnlich RAL 7024)



schwarz (ähnlich RAL 9005)



Uni-Lack

Ausführung	Bestell-Nr.	€ inkl. MwSt.	exkl. MwSt.
CRISTAL weiß	790502	599,00	499,17
signalweiß	790503	599,00	499,17
reinweiß	790504	599,00	499,17
verkehrsweiß	790505	599,00	499,17
cremeweiß	790506	599,00	499,17
hellelfenbein	790507	599,00	499,17
perlweiß	790508	599,00	499,17
ockerbraun	790509	599,00	499,17
rubinrot	790510	599,00	499,17
lichtgrau	790511	599,00	499,17
grafitgrau	790512	599,00	499,17
schwarz	790513	599,00	499,17



Beispiel



Beispiel



Beispiel

ForYou – individuell gestalten

Ausführung	Bestell-Nr.	€ inkl. MwSt.	exkl. MwSt.
PRO	790514	399,00	332,50
LIGHT	790515	399,00	332,50
CRISTAL	790516	599,00	499,17
Layoutpauschale	790140	180,00	150,00

Jede Nischenrückwand wird speziell für Sie maßgefertigt.
Ein Umtausch ist nicht möglich!



artback

Nützliche Hinweise für einen optimalen Druck

Dafür sollten Ihre Daten wie folgt aufbereitet sein:

Bildformat: tiff, eps, jpg, pdf

Farbraum: RGB oder CMYK.

Wenn Sie RGB-Daten liefern, werden diese zum Druck in CMYK-Daten gewandelt. Das kann zu sichtbaren Farbabweichungen im Bild führen.

Auflösung:

Für hochwertige Ausdrücke empfiehlt sich eine Bildgröße von mind. 1 MB mit einer Auflösung von 300 dpi bezogen auf das Endformat bis zur Ausgabegröße A1 (59,4 cm x 84,1 cm).

Für größere Drucke ist eine Auflösung von 200 dpi ausreichend. Achten Sie darauf, dass die Seitenverhältnisse mit denen des Endformates übereinstimmen. Weiterhin darf die Druckdatei nur die zu druckende Fläche enthalten.

Vektorbasierte Daten:

Schriften, Logos, Bilder immer beifügen.

Eingebundene Bilddaten mit 300 dpi bei entsprechender Ausgabegröße anlegen. Die Schriften sollten vorher in Pfade konvertiert werden. Eine Randzugabe von umlaufend 10 mm einplanen, damit keine wichtigen Motivateile verlorengehen. Bitte keine Beschnittzeichen anlegen.

Daten anliefern:

Bitte beachten Sie, dass Sie auf unserer Homepage www.artback-hkt.at die Möglichkeit haben, Ihre selbst gestaltete Rückwand zu begutachten sowie anschließend zu bestellen.

Die Datenübermittlung via Datenupload über das Internet ist auch möglich. Geben Sie einfach den Begriff „Dateiupload“ in die Suchmaschine Ihrer Wahl ein und Sie werden einen passenden Anbieter finden.

Lieferzeit ca. 4 Wochen!

artback

WSP-DEKOR™

Das Material WSP ist ein High-Tech Werkstoff, der absolut beständig ist gegenüber äußeren Einflüssen wie UV-Strahlung, Hitze/Kälte, Korrosion oder aggressiven Reinigungsmitteln. WSP-Dekor™ ist bspw. seit Jahrzehnten im Außenbereich von Kreuzfahrtschiffen im Einsatz, da aufgrund der speziellen Oberflächenversiegelung die Farben nicht verblassen. Hinzu kommt eine hohe Kratzbeständigkeit und die Möglichkeit selbst grobe Gebrauchsspuren oder Schäden einfach auszubessern.

Preise und Lieferzeit

Die Verrechnung erfolgt in m² – Mindestverrechnung ist 1 m² / Kommission, die Fläche wird auf eine Nachkommastelle aufgerundet.

Lieferzeit ist 3 Wochen nach Auftragsbestätigung.

Planungsinformation

Länge: mind. 100 mm – max. 3200 mm

Höhe: mind. 100 mm – max. 1600 mm

Achtung! Die Nischenrückwände werden mit Schutzfolie ausgeliefert.

Materialien

WSP-DEKOR™

artback WSP-Dekor™

4-5 mm Polyesterpaneele, glasfaserverstärkt

- max. Größe von 4000 x 2000 mm
 - sichtbare Außenschicht ist eingefärbter Gelcoat
 - der Gelcoat ist zuerst mit eine Glasfasermatte verstärkt, dann mit Kunstharz durchtränkt; unter teilweiser Beimengung von Mineralien
 - WSP-Dekor™ ist brandhemmend
 - hitzebeständig bis zu über 110° Celsius
 - Abstand zu Gas mind. 100 mm / Elektro- oder Induktionskochfelder mind. 50 mm
-

Reinigung & Pflege

WSP-Dekor™ ist äußerst porenlos und bietet Schmutz oder Kalk dadurch keine Haftung. Durch die großen Formate kann der Einsatz von Silikon oder anderen Fugendichtstoffen auf ein Minimum reduziert werden. Das Wandpaneel kann daher ganz einfach mit einem feuchten Tuch oder haushaltsüblichem Reinigungs- und Entkalkungsmittel sauber gehalten werden. Hinzu kommt, dass WSP-Dekor™ absolut alkali- und säurebeständig ist und selbst bei aggressive Reinigungsmittel, Haarshampoos, etc. weder die Farbe noch die Oberfläche verändert

Verarbeitung

Verarbeitung artback WSP-Dekor™

Die Bearbeitung kann vor Ort mit herkömmlichen Holzbearbeitungsmaschinen erfolgen. Optional bieten wir Sägeblätter, Schleifpapier und Polierpasten zur besseren Verarbeitung an. Für die Montage empfehlen wir WSP-Speedcol zu verwenden, bitte beachten Sie die Gebrauchsanleitung.

Für Ecken und Abschlüsse werden Profile in Alu oder Edelstahl angeboten.

Zusätzlich ist es möglich, sichtbare Kanten in Oberflächenfarben gießen zu lassen.



Effekt Art B.Nr. **100686**



Effekt wetlook B.Nr. **100687**




Effekt Relief B.Nr. **100688**



Effekt silberperl gewolkt B.Nr. **100689**



Effekt Relief Rosen B.Nr. **100690**




Effekt perlmutt B.Nr. **100681**



Carbon B.Nr. **100692 / 100693**



Effekt Relief buffalo B.Nr. **100694**



Effekt perlmutt B.Nr. **100695**

WSP-Dekor™ Paneele können Sie mit hochwertigen Effekten veredeln und so ganz individuell an Ihre Wünsche anpassen!

Jeder Effekt ist mit beliebiger Farbe erhältlich!

Bitte geben Sie bei dem Effekt Art zwei ausgewählte Farben an!

Ausführung		Bestell-Nr.	€ inkl. MwSt.	exkl. MwSt.
Art	pro m ²	100686	564,00	470,00
wetlook	pro m ²	100687	564,00	470,00
Relief	pro m ²	100688	564,00	470,00
silberperl gewolkt	pro m ²	100689	564,00	470,00
Relief Rosen	pro m ²	100690	564,00	470,00
perlmutter	pro m ²	100691	564,00	470,00
Carbon Glanz	pro m ²	100692	720,00	600,00
Carbon Matt	pro m ²	100693	720,00	600,00
Relief buffalo	pro m ²	100694	564,00	470,00
alutec	pro m ²	100695	564,00	470,00

Hinweis:


Bitte geben Sie bei der Bestellung die gewünschte Farbe an.



alpine weiß (NCS S 0300-N) B.Nr. **100531 / 100551**



topweiß (RAL 9016) B.Nr. **N290107 / 100543**



büttenweiß (RAL 9010) B.Nr. **N290106 / 100544**



pergamon (NCS S 0804 Y70R) B.Nr. **N290110 / 100545**



nelkenpink (NCS S 0907 Y30R) B.Nr. **100532 / 100552**




vaniglia (NCS S 0510 Y20R) B.Nr. **100533 / 100553**




glasgrün (NCS 1005 B80G) B.Nr. **N290101 / 100546**



mintgreen (NCS S 1510 B80G) B.Nr. **100534 / 100554**



skygrey (NCS S 2010 R90B) B.Nr. **100535 / 100555**



fliedergrau (NCS S 1005 R50B) B.Nr. **100536 / 100556**



perlgrau (NCS S 1500 N) B.Nr. **N290112 / 100547**



stonegrey (NCS S 2502-Y) B.Nr. **100537 / 100557**



cremo luce (NCS S 2005 Y50R) B.Nr. **N290118 / 100548**



mocca (NCS S 5005 Y50R) B.Nr. **N290121 / 100549**



ebony (NCS S 8005 Y50R) B.Nr. **100538 / 100558**



titanium (NCS S 4502 B) B.Nr. **N290119 / 100550**



nightblue (NCS S 6020 R80B) B.Nr. **100539 / 100559**



steelblue (NCS S 7010 R90B) B.Nr. **100540 / 100560**



chinarot (NCS S 2570 R) B.Nr. **100541 / N290115**



terrarot (NCS S 3560 Y70R) B.Nr. **100542 / 100561**

Ausführung		Bestell-Nr.	€ inkl. MwSt.	exkl. MwSt.	Ausführung		Bestell-Nr.	€ inkl. MwSt.	exkl. MwSt.
alpine weiß	GLANZDEKOR	100531	383,00	319,17	perlgrau	GLANZDEKOR	N290112	383,00	319,17
	MATTDEKOR	100551	499,00	415,83		MATTDEKOR	100547	499,00	415,83
topweiß	GLANZDEKOR	N290107	383,00	319,17	stonegrey	GLANZDEKOR	100537	383,00	319,17
	MATTDEKOR	100543	499,00	415,83		MATTDEKOR	100557	499,00	415,83
büttenweiß	GLANZDEKOR	N290106	383,00	319,17	cremo luce	GLANZDEKOR	N290118	383,00	319,17
	MATTDEKOR	100544	499,00	415,83		MATTDEKOR	100548	499,00	415,83
pergamon	GLANZDEKOR	N290110	383,00	319,17	mocca	GLANZDEKOR	N290121	383,00	319,17
	MATTDEKOR	100545	499,00	415,83		MATTDEKOR	100549	499,00	415,83
nelkenpink	GLANZDEKOR	100532	383,00	319,17	ebony	GLANZDEKOR	100539	383,00	319,17
	MATTDEKOR	100552	499,00	415,83		MATTDEKOR	100559	499,00	415,83
vaniglia	GLANZDEKOR	100533	383,00	319,17	titanium	GLANZDEKOR	N290119	383,00	319,17
	MATTDEKOR	100553	499,00	415,83		MATTDEKOR	100550	499,00	415,83
glasgrün	GLANZDEKOR	N290101	383,00	319,17	nightblue	GLANZDEKOR	100538	383,00	319,17
	MATTDEKOR	100546	499,00	415,83		MATTDEKOR	100558	499,00	415,83
mintgreen	GLANZDEKOR	100534	383,00	319,17	steelblue	GLANZDEKOR	100540	383,00	319,17
	MATTDEKOR	100554	499,00	415,83		MATTDEKOR	100560	499,00	415,83
skygrey	GLANZDEKOR	100535	383,00	319,17	chinarot	GLANZDEKOR	100541	383,00	319,17
	MATTDEKOR	100555	499,00	415,83		MATTDEKOR	N290115	499,00	415,83
fliedergrau	GLANZDEKOR	100536	383,00	319,17	terrarot	GLANZDEKOR	100542	383,00	319,17
	MATTDEKOR	100556	499,00	415,83		MATTDEKOR	100561	499,00	415,83



Lavendelfeld

Ausführung	Bestell-Nr.	€ inkl. MwSt.	exkl. MwSt.
GLANZ	100562	692,00	576,67



Sandstrand

Ausführung	Bestell-Nr.	€ inkl. MwSt.	exkl. MwSt.
GLANZ	100563	692,00	576,67



Skyline schwarz weiß

Ausführung	Bestell-Nr.	€ inkl. MwSt.	exkl. MwSt.
GLANZ	100564	692,00	576,67



Skyline

Ausführung	Bestell-Nr.	€ inkl. MwSt.	exkl. MwSt.
GLANZ	100565	692,00	576,67



Farbwechsel

Ausführung	Bestell-Nr.	€ inkl. MwSt.	exkl. MwSt.
GLANZ	100566	692,00	576,67



Mohnblumen

Ausführung	Bestell-Nr.	€ inkl. MwSt.	exkl. MwSt.
GLANZ	100567	692,00	576,67



Tulpen links/rechts

Ausführung	Bestell-Nr.	€ inkl. MwSt.	exkl. MwSt.
GLANZ	100568	692,00	576,67



Tulpen

Ausführung	Bestell-Nr.	€ inkl. MwSt.	exkl. MwSt.
GLANZ	100569	692,00	576,67



Bambus groß

Ausführung	Bestell-Nr.	€ inkl. MwSt.	exkl. MwSt.
GLANZ	100572	692,00	576,67



Bambus klein

Ausführung	Bestell-Nr.	€ inkl. MwSt.	exkl. MwSt.
GLANZ	N290876	692,00	576,67



Kräuter hängend

Ausführung	Bestell-Nr.	€ inkl. MwSt.	exkl. MwSt.
GLANZ	100570	692,00	576,67



Kräuter hängend blau

Ausführung	Bestell-Nr.	€ inkl. MwSt.	exkl. MwSt.
GLANZ	100571	692,00	576,67



Granatapfel

Ausführung	Bestell-Nr.	€ inkl. MwSt.	exkl. MwSt.
GLANZ	100573	692,00	576,67



Früchte im Wasser

Ausführung	Bestell-Nr.	€ inkl. MwSt.	exkl. MwSt.
GLANZ	100574	692,00	576,67



Granny Smith

Ausführung	Bestell-Nr.	€ inkl. MwSt.	exkl. MwSt.
GLANZ	100575	692,00	576,67



Limette im Wasser

Ausführung	Bestell-Nr.	€ inkl. MwSt.	exkl. MwSt.
GLANZ	100576	692,00	576,67



Hirnholz

Ausführung	Bestell-Nr.	€ inkl. MwSt.	exkl. MwSt.
GLANZ	100577	692,00	576,67



Dielen waagrecht

Ausführung	Bestell-Nr.	€ inkl. MwSt.	exkl. MwSt.
GLANZ	100578	692,00	576,67



Altholz

Ausführung	Bestell-Nr.	€ inkl. MwSt.	exkl. MwSt.
GLANZ	100579	692,00	576,67



Dielen senkrecht

Ausführung	Bestell-Nr.	€ inkl. MwSt.	exkl. MwSt.
GLANZ	100580	692,00	576,67



Beton

Ausführung	Bestell-Nr.	€ inkl. MwSt.	exkl. MwSt.
GLANZ	100581	692,00	576,67



Quadratisch

Ausführung	Bestell-Nr.	€ inkl. MwSt.	exkl. MwSt.
GLANZ	100582	692,00	576,67



Relief

Ausführung	Bestell-Nr.	€ inkl. MwSt.	exkl. MwSt.
GLANZ	100583	692,00	576,67



Ziegel

Ausführung	Bestell-Nr.	€ inkl. MwSt.	exkl. MwSt.
GLANZ	100584	692,00	576,67



Marokkanische Fliese groß

Ausführung	Bestell-Nr.	€ inkl. MwSt.	exkl. MwSt.
GLANZ	100585	692,00	576,67




Marokkanische Fliese klein

Ausführung	Bestell-Nr.	€ inkl. MwSt.	exkl. MwSt.
GLANZ	100586	692,00	576,67



Cuba

Ausführung	Bestell-Nr.	€ inkl. MwSt.	exkl. MwSt.
GLANZ	100587	692,00	576,67



Prisma weiß groß

Ausführung	Bestell-Nr.	€ inkl. MwSt.	exkl. MwSt.
GLANZ	100588	692,00	576,67



Prisma weiß klein

Ausführung	Bestell-Nr.	€ inkl. MwSt.	exkl. MwSt.
GLANZ	100589	692,00	576,67



Mosaik

Ausführung	Bestell-Nr.	€ inkl. MwSt.	exkl. MwSt.
GLANZ	100590	692,00	576,67



Wasser 1

Ausführung	Bestell-Nr.	€ inkl. MwSt.	exkl. MwSt.
GLANZ	100591	692,00	576,67



Wasser 2

Ausführung	Bestell-Nr.	€ inkl. MwSt.	exkl. MwSt.
GLANZ	100592	692,00	576,67



Kaffee

Ausführung	Bestell-Nr.	€ inkl. MwSt.	exkl. MwSt.
GLANZ	N290814	692,00	576,67



Limette im Wasser

Ausführung	Bestell-Nr.	€ inkl. MwSt.	exkl. MwSt.
GLANZ	N290885	692,00	576,67



Weingläser

Ausführung	Bestell-Nr.	€ inkl. MwSt.	exkl. MwSt.
GLANZ	100593	692,00	576,67



Weinglas links

Ausführung	Bestell-Nr.	€ inkl. MwSt.	exkl. MwSt.
GLANZ	100594	692,00	576,67



Weinglas rechts

Ausführung	Bestell-Nr.	€ inkl. MwSt.	exkl. MwSt.
GLANZ	100595	692,00	576,67



Sorbet

Ausführung	Bestell-Nr.	€ inkl. MwSt.	exkl. MwSt.
GLANZ	100597	692,00	576,67



Zubehör – Aufpreise

Ausführung	Bestell-Nr.	€ inkl. MwSt.	exkl. MwSt.
Inneneck 90°	lfm N290154	74,00	61,67
Montagekleber 190 ml	Stk N290150	83,00	69,17
Abschlussprofil alu matt	lfm N290151	66,00	55,00
Abschlussprofil edelstahl	lfm N290152	76,00	63,33
Flächenstoßprofil alu matt	lfm N290153	73,00	60,83
Kante in Oberfl. gegossen	lfm N290155	91,00	75,83
Fugensilikon farblich 310ml	Stk N290157	122,00	101,67
Schleifpapier/Polierpaste	Stk N290158	259,00	215,83
Sägeblatt	Stk N290159	69,00	57,50
Farbset zum Streichen roher Kanten	Stk N290156	117,00	97,50
Stärke 16 mm	m ² N290999	180,00	150,00



Beispiel



Beispiel



Beispiel

ForYou – individuell gestalten

Ausführung	Bestell-Nr.	€ inkl. MwSt.	exkl. MwSt.
Shutterstock / Fotolia	100598	692,00	576,67
Layoutpauschale	4YOU	95,00	79,17

Jede Nischenrückwand wird speziell für Sie maßgefertigt.
Ein Umtausch ist nicht möglich!



artback

Nützliche Hinweise für einen optimalen Druck

Dafür sollten Ihre Daten wie folgt aufbereitet sein:

Bildformat: tiff, eps, jpg, pdf

Farbraum: RGB oder CMYK.

Wenn Sie RGB-Daten liefern, werden diese zum Druck in CMYK-Daten gewandelt. Das kann zu sichtbaren Farbabweichungen im Bild führen.

Auflösung:

Für hochwertige Ausdrücke empfiehlt sich eine Bildgröße von mind. 1 MB mit einer Auflösung von 300 dpi bezogen auf das Endformat bis zur Ausgabegröße A1 (59,4 cm x 84,1 cm).

Für größere Drucke ist eine Auflösung von 200 dpi ausreichend. Achten Sie darauf, dass die Seitenverhältnisse mit denen des Endformates übereinstimmen. Weiterhin darf die Druckdatei nur die zu druckende Fläche enthalten.

Vektorbasierte Daten:

Schriften, Logos, Bilder immer beifügen.

Eingebundene Bilddaten mit 300 dpi bei entsprechender Ausgabegröße anlegen. Die Schriften sollten vorher in Pfade konvertiert werden. Eine Randzugabe von umlaufend 10 mm einplanen, damit keine wichtigen Motivateile verlorengehen. Bitte keine Beschnittzeichen anlegen.

Daten anliefern:

Bitte beachten Sie, dass Sie auf unserer Homepage www.artback-hkt.at die Möglichkeit haben, Ihre selbst gestaltete Rückwand zu begutachten sowie anschließend zu bestellen.

Die Datenübermittlung via Datenupload über das Internet ist auch möglich. Geben Sie einfach den Begriff „Dateiupload“ in die Suchmaschine Ihrer Wahl ein und Sie werden einen passenden Anbieter finden.

Lieferzeit ca. 4 Wochen!

Artback Classic ESG gibt es in den Ausführungen Motiv und Uni.

Preise und Lieferzeit

Die Verrechnung erfolgt in m² – Mindestverrechnung ist 0,5 m² / Kommission.

Die Berechnung der Bearbeitungen (Bohrungen, Ausklinkungen) erfolgt pro Stück.

Neutralvernetzender Silikondichtstoff ist in der Lieferung inkludiert.

Die Lieferzeit beträgt ca. 4 Wochen.

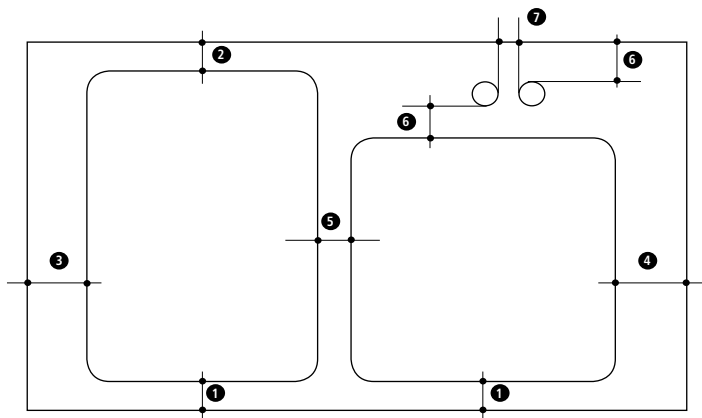
Planungsinformation

Länge: mind. 300 mm – max. 3180 mm

Höhe: mind. 400 mm – max. 1200 mm (**ACHTUNG bei Motiv 1000 mm**)

Hinweise zu Ausschnitten und Bohrungen entnehmen sie bitte der Tabelle und Skizze:

Mindestmaße/Mindeststegbreiten	mm
Mindeststegbreite Steckdose zu Außenkante	35
Mindeststegbreite Steckdose zu Steckdose	35
Mindeststegbreite Bohrung zu Außenkante / Steckdose	12
Mindeststegbreite Bohrung zu Bohrung	12
Mindeststegbreite bei gleichem Abstand für Senkbohrung	50
Mindeststegbreite bei ungleichem Abstand für Senkbohrung	25 / 30
kleinstmögliche Bohrung = Glasstärke (z.B. 6 mm Glas = 6 mm Bohrung)	



Planen Sie bitte bei ihrer Nischenverkleidung etwas Montageluft auf jeder Seite ein. Ein Spielraum von ca. 4 mm an den Seiten und 2 mm in der Höhe erleichtert ihnen die Montage!

Materialien

CLASSIC

artback CLASSIC MOTIV

6 mm wärmebehandeltes Weißglas (ESG)

- UV-Digital-Direktdruck auf der Rückseite
 - Kanten umlaufend poliert
-

artback CLASSIC UNI

6 mm wärmebehandeltes Glas (ESG)

- Beschichtung von hinten
 - Kanten umlaufend poliert
-

Reinigung & Pflege

die Rückwände werden mit handelsüblichen Reinigern gesäubert.

Motive & Farbe

Die im Katalog dargestellten Motive und Farben zeigen nur eine kleine Anzahl von Möglichkeiten.

Wählen sie aus dem RAL/Sikkens Farbtönen ihre Lieblingsrückwand. Über Adobe Stock können Sie aus Millionen von Motiven wählen. Oder senden Sie uns Ihr eigenes Bild.

UNI und Motiv Rückwände können aufgrund von Farbunterschieden im Glas nicht miteinander kombiniert werden.



perl blanco (ähnlich RAL 4640) B.Nr. **100599 / 100621**



cappuccino (ähnlich RAL 4643) B.Nr. **100600 / 100622**



naranja (ähnlich RAL 4645) B.Nr. **100601 / 100623**



rojo (ähnlich RAL 4646) B.Nr. **100602 / 100624**



purpura (ähnlich RAL 4647) B.Nr. **100603 / 100625**



verde claro (ähnlich RAL 4651) B.Nr. **100604 / 100626**



gris platino (ähnlich RAL 4653) B.Nr. **100605 / 100627**



magnolia (ähnlich RAL 4655) B.Nr. **100606 / 100628**



marron claro (ähnlich RAL 4656) B.Nr. **100607 / 100629**



m. chocolate (ähnlich RAL 4658) B.Nr. **100608 / 100630**



blanco pura (ähnlich RAL 4659) B.Nr. **100609 / 100631**



b. brillante (ähnlich RAL 4663) B.Nr. **100610 / 100632**



negro (ähnlich RAL 4664) B.Nr. **100611 / 100633**



oro magnolia (ähnlich RAL 4666) B.Nr. **100612 / 100634**



p. blanco (ähnlich RAL 4669) B.Nr. **100613 / 100635**



tele grigio (ähnlich RAL 4671) B.Nr. **100615 / 100637**



verde platino (ähnlich RAL 4670) B.Nr. **100614 / 100636**



platingrau (ähnlich RAL 7036) B.Nr. **100616 / 100638**



basaltgrau (ähnlich RAL 7012) B.Nr. **100617 / 100639**



moosgrau (ähnlich RAL 7003) B.Nr. **100618 / 100640**

Ausführung	Bestell-Nr.	€ inkl. MwSt.	exkl. MwSt.	Ausführung	Bestell-Nr.	€ inkl. MwSt.	exkl. MwSt.		
perl blanco	GLANZ	100599	444,00	370,00	blanco brillante	GLANZ	100610	444,00	370,00
	SATINIERT	100621	859,00	715,83		SATINIERT	100632	859,00	715,83
cappuccino	GLANZ	100600	444,00	370,00	negro	GLANZ	100611	444,00	370,00
	SATINIERT	100622	859,00	715,83		SATINIERT	100633	859,00	715,83
naranja	GLANZ	100601	444,00	370,00	oro magnolia	GLANZ	100612	444,00	370,00
	SATINIERT	100623	859,00	715,83		SATINIERT	100634	859,00	715,83
rojo	GLANZ	100602	444,00	370,00	papiro bianco	GLANZ	100613	444,00	370,00
	SATINIERT	100624	859,00	715,83		SATINIERT	100635	859,00	715,83
purpura	GLANZ	100603	444,00	370,00	tele grigio	GLANZ	100615	444,00	370,00
	SATINIERT	100625	859,00	715,83		SATINIERT	100637	859,00	715,83
verde claro	GLANZ	100604	444,00	370,00	verde platino	GLANZ	100614	444,00	370,00
	SATINIERT	100626	859,00	715,83		SATINIERT	1006376	859,00	715,83
gris platino	GLANZ	100605	444,00	370,00	platingrau	GLANZ	100616	444,00	370,00
	SATINIERT	100627	859,00	715,83		SATINIERT	100638	859,00	715,83
magnolia	GLANZ	100606	444,00	370,00	basaltgrau	GLANZ	100617	444,00	370,00
	SATINIERT	100628	859,00	715,83		SATINIERT	100639	859,00	715,83
marron claro	GLANZ	100607	444,00	370,00	moosgrau	GLANZ	100618	444,00	370,00
	SATINIERT	100629	859,00	715,83		SATINIERT	100640	859,00	715,83
marron chocolate	GLANZ	100608	444,00	370,00	RAL xxx	GLANZ	100619	444,00	370,00
	SATINIERT	100630	859,00	715,83		SATINIERT	100641	859,00	715,83
blanco pura	GLANZ	100609	444,00	370,00	NCS xxx	GLANZ	100620	444,00	370,00
	SATINIERT	100631	859,00	715,83		SATINIERT	100642	859,00	715,83



Nordsee

Ausführung	Bestell-Nr.	€ inkl. MwSt.	exkl. MwSt.
GLANZ	100643	585,00	487,50



Morgenwald

Ausführung	Bestell-Nr.	€ inkl. MwSt.	exkl. MwSt.
GLANZ	100644	585,00	487,50



Weinglas

Ausführung	Bestell-Nr.	€ inkl. MwSt.	exkl. MwSt.
GLANZ	100645	585,00	487,50



Sonnenuntergang

Ausführung	Bestell-Nr.	€ inkl. MwSt.	exkl. MwSt.
GLANZ	100646	585,00	487,50



Kräuter

Ausführung	Bestell-Nr.	€ inkl. MwSt.	exkl. MwSt.
GLANZ	100647	585,00	487,50



Welle

Ausführung	Bestell-Nr.	€ inkl. MwSt.	exkl. MwSt.
GLANZ	100648	585,00	487,50



Hot Chilli

Ausführung	Bestell-Nr.	€ inkl. MwSt.	exkl. MwSt.
GLANZ	100649	585,00	487,50



Olive

Ausführung	Bestell-Nr.	€ inkl. MwSt.	exkl. MwSt.
GLANZ	100650	585,00	487,50



Nebel

Ausführung	Bestell-Nr.	€ inkl. MwSt.	exkl. MwSt.
GLANZ	100651	585,00	487,50



Needles

Ausführung	Bestell-Nr.	€ inkl. MwSt.	exkl. MwSt.
GLANZ	100652	585,00	487,50



Craspedia

Ausführung	Bestell-Nr.	€ inkl. MwSt.	exkl. MwSt.
GLANZ	100653	585,00	487,50



Waldmoos

Ausführung	Bestell-Nr.	€ inkl. MwSt.	exkl. MwSt.
GLANZ	100654	585,00	487,50



Marrakesh bunt

Ausführung	Bestell-Nr.	€ inkl. MwSt.	exkl. MwSt.
GLANZ	100655	585,00	487,50




Marrakesh blau

Ausführung	Bestell-Nr.	€ inkl. MwSt.	exkl. MwSt.
GLANZ	100656	585,00	487,50



Marrakesh creme

Ausführung	Bestell-Nr.	€ inkl. MwSt.	exkl. MwSt.
GLANZ	100657	585,00	487,50



Marrakesh grau

Ausführung	Bestell-Nr.	€ inkl. MwSt.	exkl. MwSt.
GLANZ	100658	585,00	487,50

neu



Greifen Sie bei Adobe Stock auf Millionen von Bildern, Grafiken und Designmotive zu. Bei der Wahl Ihrer Motive sind Ihnen kaum Grenzen gesetzt. Hier finden Sie das perfekte Motiv für Ihre Nischenverkleidung.

Wählen Sie Ihr Lieblingsmotiv aus der umfangreichen Standard-Collection von Adobe Stock aus.






Zubehör – Aufpreise

Ausführung	Bestell-Nr.	€ inkl. MwSt.	exkl. MwSt.	
Steckdosenbohrung	1-fach	100668	56,00	46,67
	2-fach	100669	84,00	70,00
	3-fach	100670	107,00	89,17
	4-fach	100671	147,00	122,50
	5-fach	100672	188,00	156,67
Abschrägung	100660	98,00	81,67	
Ausklinkung	100661	137,00	114,17	
Eck-Ausklinkung 90°	100662	137,00	114,17	
Randausklinkung bis 25 mm	100663	56,00	46,67	
Randausklinkung ab 25 mm	100664	112,00	93,33	
Außenrundung bis 100 mm	100665	58,00	48,33	
Innenrundung ab 6 mm	100666	58,00	48,33	
Ausschnitt klein roh	100667	227,00	189,17	
Bohrung 6-25 mm	100673	16,00	13,33	
Bohrung 26-50 mm	100674	25,00	20,83	
Bohrung 51-140 mm	100675	84,00	70,00	
Bohrung 141-212 mm	100676	126,00	105,00	
Bohrung für Glashaltpunkt	100677	43,00	35,83	



Beispiel



Beispiel



Beispiel

ForYou – individuell gestalten

Ausführung	Bestell-Nr.	€ inkl. MwSt.	exkl. MwSt.
Layoutpauschale	100659	102,00	85,00

Jede Nischenrückwand wird speziell für Sie maßgefertigt.
Ein Umtausch ist nicht möglich!



artback

Nützliche Hinweise für einen optimalen Druck

Dafür sollten Ihre Daten wie folgt aufbereitet sein:

Bildformat: tiff, eps, jpg, pdf

Farbraum: RGB oder CMYK.

Wenn Sie RGB-Daten liefern, werden diese zum Druck in CMYK-Daten gewandelt. Das kann zu sichtbaren Farbabweichungen im Bild führen.

Auflösung:

Für hochwertige Ausdrücke empfiehlt sich eine Bildgröße von mind. 1 MB mit einer Auflösung von 300 dpi bezogen auf das Endformat bis zur Ausgabegröße A1 (59,4 cm x 84,1 cm).

Für größere Drucke ist eine Auflösung von 200 dpi ausreichend. Achten Sie darauf, dass die Seitenverhältnisse mit denen des Endformates übereinstimmen. Weiterhin darf die Druckdatei nur die zu druckende Fläche enthalten.

Vektorbasierte Daten:

Schriften, Logos, Bilder immer beifügen.

Eingebundene Bilddaten mit 300 dpi bei entsprechender Ausgabegröße anlegen. Die Schriften sollten vorher in Pfade konvertiert werden. Eine Randzugabe von umlaufend 10 mm einplanen, damit keine wichtigen Motivateile verlorengehen. Bitte keine Beschnittzeichen anlegen.

Daten anliefern:

Bitte beachten Sie, dass Sie auf unserer Homepage www.artback-hkt.at die Möglichkeit haben, Ihre selbst gestaltete Rückwand zu begutachten sowie anschließend zu bestellen.

Die Datenübermittlung via Datenupload über das Internet ist auch möglich. Geben Sie einfach den Begriff „Dateiupload“ in die Suchmaschine Ihrer Wahl ein und Sie werden einen passenden Anbieter finden.

Lieferzeit ca. 4 Wochen!

neu



Naturgewachsene Baumkante wird zu einer Tischplatte verarbeitet

ACHTUNG: Der Eichtisch mit Baumkante handelt es sich um eine natürlich gewachsene Kante eines Baums, die unterschiedlich ausfallen kann – in der Natur gleicht kein Baum den anderen! Das angrenzende Spinhholz kann sich in Form und Struktur vom Kernholz unterscheiden!



Baumtresen

Tiefe ca. 450 mm, Stärke ca. 40 mm,
Stabbreite ca. 8 mm, Länge bis 2,50 m
Baumkante jeweils vorn und hinten verleimt

Ausführung	Preis pro lfm	Bestell-Nr.	€ inkl. MwSt.	exkl. MwSt.
Eiche rustikal		100679	1199,00	999,17



Baumtisch

Tiefe ca. 900 mm, Stärke ca. 40 mm,
Stabbreite ca. 8 mm, Länge bis 2,50 m
Baumkante jeweils vorn und hinten verleimt

Ausführung	Preis pro lfm	Bestell-Nr.	€ inkl. MwSt.	exkl. MwSt.
Eiche rustikal		100678	1449,00	1207,50

U5

Integral 800	422-425
Integral 900	426-429
Merlin	412-417
Merlin Single	418-421
Nikolatesla Libra	400-403
Nikolatesla One	408-411
Nikolatesla Prime	404-407
Nikolatesla Switch	392-395
Nikolatesla Upside	396-399
Skizzen	430-441
Zubehör	442